

市民意識調査報告書

令和5年 7月

掛川市

目次

1. 調査概要	2
2. 調査結果	3
《あなたのことについて》	3
問1 性別	3
問2 年齢	3
問3 お住まいの地域（中学校区）	3
問4 職業（勤務形態）	4
問5 勤務先又は通学先	4
問6 何人暮らしか	5
問7 家族構成	5
問8 現在結婚しているか	5
問9 同居家族の中に高校生以下の子どもはいるか	6
問10 同居家族の中に65歳以上の方はいるか	6
問11 住宅の種類	6
問12 いつから掛川市にお住まいか	7
問13 自治会に加入しているか	7
《掛川市の住みやすさについて》	8
問14 掛川市は住みやすいところか	8
問15 掛川市が住みやすいと思う理由	10
問16 掛川市が住みにくいと思う理由	11
問17 今後も掛川市に住みたいと思うか	12
問18 浜岡原子力発電所の今後について	13
《掛川市のまちづくりについて》	15
問19 第2次掛川市総合計画（40の個別施策）の「満足度」「優先度」	15
問20 現在の「あなた自身」または「掛川市」の状況評価	24
3. 使用調査票	42

1. 調査概要

(1) 調査目的

市の施策に対する市民の満足度などについて把握するため、市民意識調査を実施した。

(2) 調査対象

掛川市に住民登録をしている満 18 歳以上の男女（令和 5 年 4 月 1 日現在）2,500 人

(3) 抽出方法

男女比を 1 対 1 とし、年代を 10 代、20 代、30 代、40 代、50 代、60 代、70 代以上の 7 階層に区分し、無作為に抽出した。

4) 調査方法

郵送により発送、郵送またはインターネット回答で回収した。

(5) 調査期間

令和 5 年 5 月 1 日～5 月 15 日

(6) 回収結果

1,040 枚（郵送：703 枚、インターネット回答：337 枚）

(7) 有効回答数

1,040 枚（回収率 41.6%）

(8) 報告書を読むに当たっての留意点

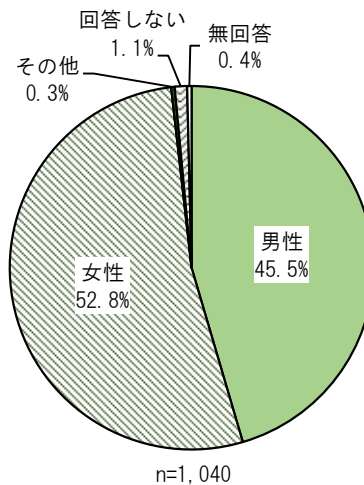
- ・回答比率は全て百分率で表し、小数点第 1 位または第 2 位を四捨五入しているため、百分率の合計が 100%にならないことがあります。
- ・複数回答の設問では、回答者数を基数としているため、百分率の合計は 100%を上回ります。

2. 調査結果

《あなたのことについて》

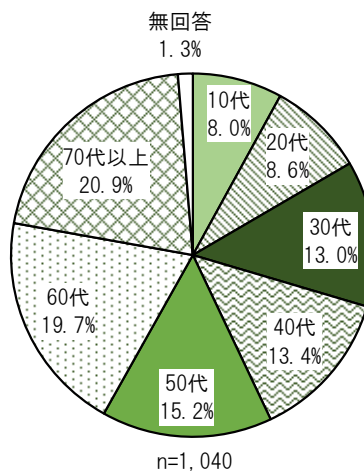
問1 あなたの性別について、次の中から1つ選んでください。

選択肢	件数	比率
1. 男性	473	45.5%
2. 女性	549	52.8%
3. その他	3	0.3%
4. 回答しない	11	1.1%
無回答	4	0.4%
計	1,040	100.0%



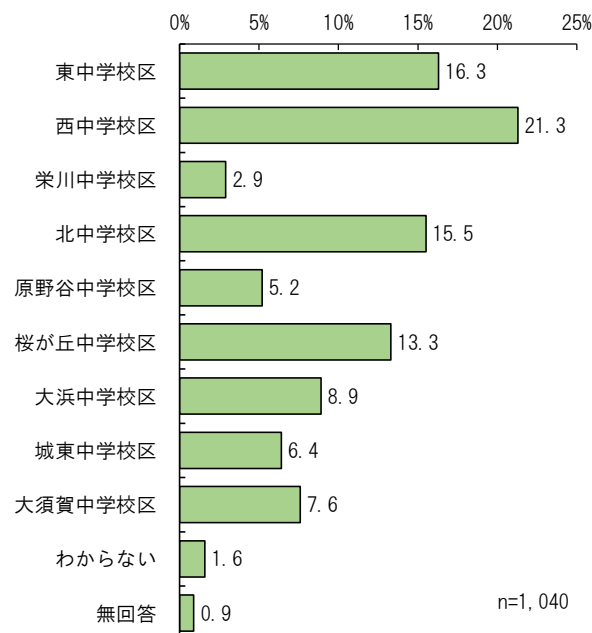
問2 あなたの年齢を教えてください。

選択肢	件数	比率
1. 10代	83	8.0%
2. 20代	89	8.6%
3. 30代	135	13.0%
4. 40代	139	13.4%
5. 50代	158	15.2%
6. 60代	205	19.7%
7. 70代以上	217	20.9%
無回答	14	1.3%
計	1,040	100.0%



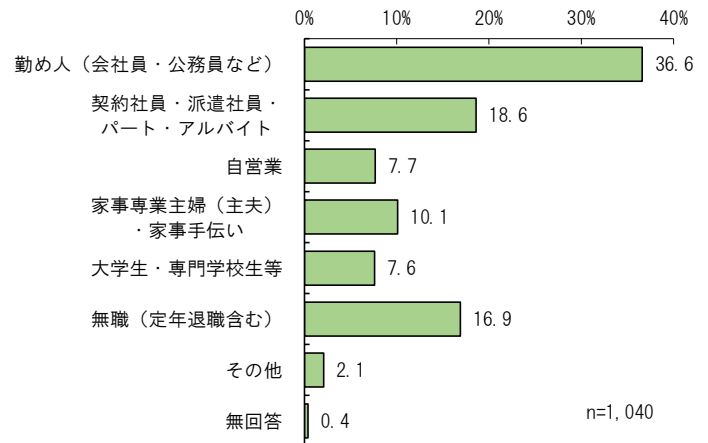
問3 あなたのお住まいの地域（中学校区）について、次の中から1つ選んでください。

選択肢	件数	比率
1. 東中学校区	170	16.3%
2. 西中学校区	222	21.3%
3. 栄川中学校区	30	2.9%
4. 北中学校区	161	15.5%
5. 原野谷中学校区	54	5.2%
6. 桜が丘中学校区	138	13.3%
7. 大浜中学校区	93	8.9%
8. 城東中学校区	67	6.4%
9. 大須賀中学校区	79	7.6%
10. わからない	17	1.6%
無回答	9	0.9%
計	1,040	100.0%



問4 あなたの職業（勤務形態）について、次の中から1つ選んでください。

選択肢	件数	比率
1. 勤め人(会社員・公務員など)	381	36.6%
2. 契約社員・派遣社員・パート・アルバイト	193	18.6%
3. 自営業(農林漁業・商工サービス業など家族従業者を含む)	80	7.7%
4. 家事専業主婦(主夫)・家事手伝い	105	10.1%
5. 大学生・専門学校生等	79	7.6%
6. 無職(定年退職含む)	176	16.9%
7. その他	22	2.1%
無回答	4	0.4%
計	1,040	100.0%

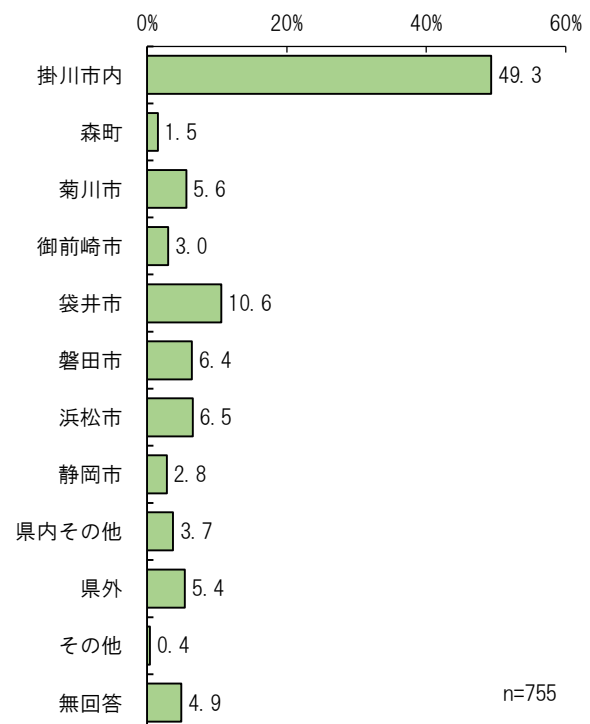


※選択肢省略：自営業（農林漁業・商工サービス業など家族従業者を含む）

問5 問4で4または6以外を選んだ方にお聞きします。あなたの勤務先又は通学先について、次の中から1つ選んでください。

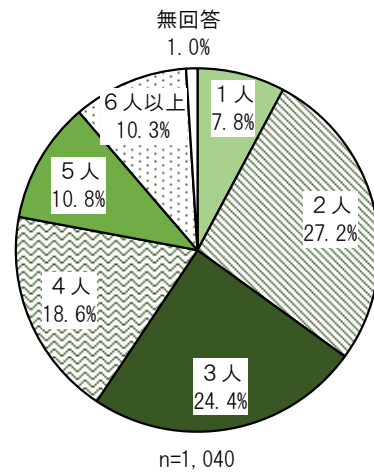
（問4「家事専業主婦（主夫）・家事手伝い」、「無職」、「無回答」を除く・・・755人）

選択肢	件数	比率
1. 掛川市内	372	49.3%
2. 森町	11	1.5%
3. 菊川市	42	5.6%
4. 御前崎市	23	3.0%
5. 袋井市	80	10.6%
6. 磐田市	48	6.4%
7. 浜松市	49	6.5%
8. 静岡市	21	2.8%
9. 県内その他	28	3.7%
10. 県外	41	5.4%
11. その他	3	0.4%
無回答	37	4.9%
計	755	100.0%



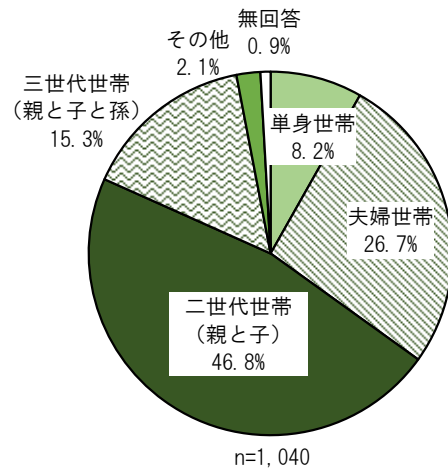
問6 あなたを含めて何人暮らしですか。

選択肢	件数	比率
1. 1人	81	7.8%
2. 2人	283	27.2%
3. 3人	254	24.4%
4. 4人	193	18.6%
5. 5人	112	10.8%
6. 6人以上	107	10.3%
無回答	10	1.0%
計	1,040	100.0%



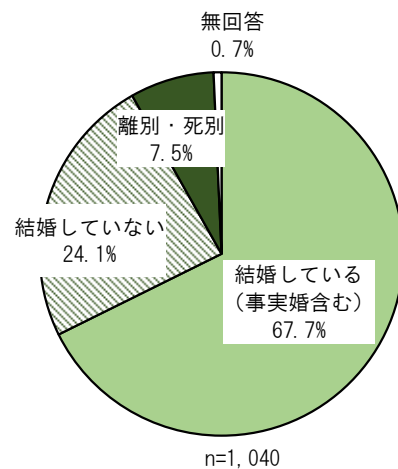
問7 あなたの家族構成について、次の中から1つ選んでください。

選択肢	件数	比率
1. 単身世帯	85	8.2%
2. 夫婦世帯	278	26.7%
3. 二世帯世帯(親と子)	487	46.8%
4. 三世帯世帯(親と子と孫)	159	15.3%
5. その他	22	2.1%
無回答	9	0.9%
計	1,040	100.0%



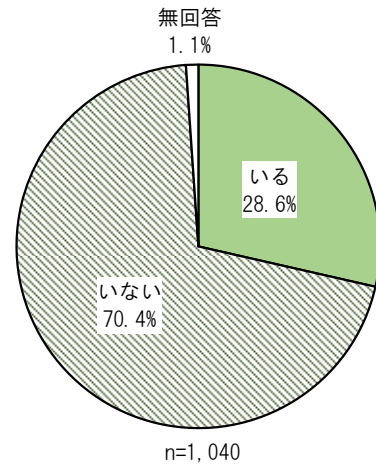
問8 あなたは、現在結婚していますか。次の中から1つ選んでください。

選択肢	件数	比率
1. 結婚している(事実婚含む)	704	67.7%
2. 結婚していない	251	24.1%
3. 離別・死別	78	7.5%
4. その他	-	-
無回答	7	0.7%
計	1,040	100.0%



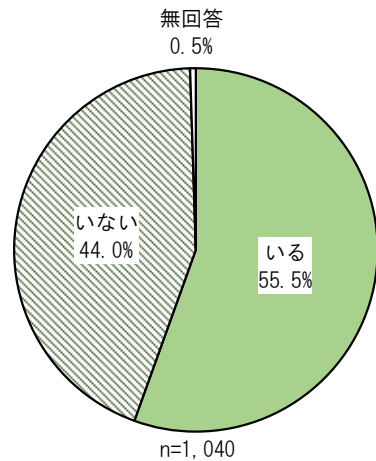
問9 あなたの同居家族の中に高校生以下の子どもはいますか。次の中から1つ選んでください。

選択肢	件数	比率
1. いる	297	28.6%
2. いない	732	70.4%
無回答	11	1.1%
計	1,040	100.0%



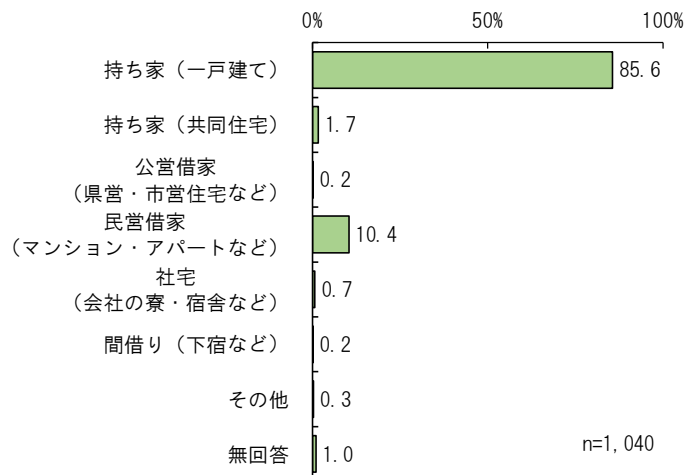
問10 あなたの同居家族の中に65歳以上の方はいますか（あなた自身を含む）。次の中から1つ選んでください。

選択肢	件数	比率
1. いる	577	55.5%
2. いない	458	44.0%
無回答	5	0.5%
計	1,040	100.0%



問11 あなたの住宅の種類について、次の中から1つ選んでください。

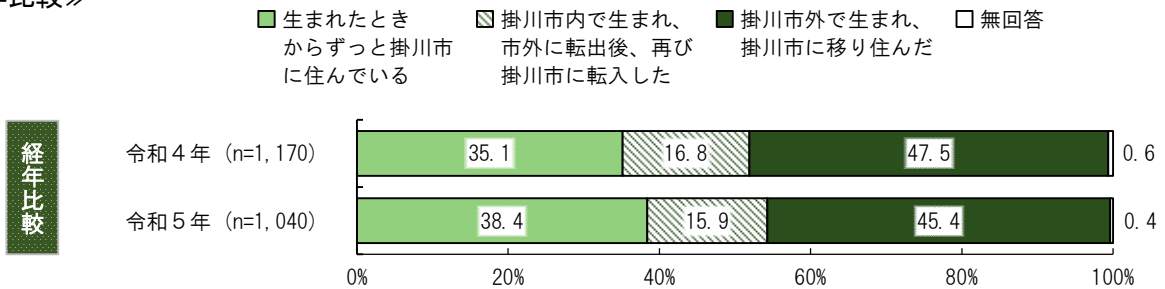
選択肢	件数	比率
1. 持ち家(一戸建て)	890	85.6%
2. 持ち家(共同住宅)	18	1.7%
3. 公営借家(県営・市営住宅など)	2	0.2%
4. 民営借家(マンション・アパートなど)	108	10.4%
5. 社宅(会社の寮・宿舎など)	7	0.7%
6. 間借り(下宿など)	2	0.2%
7. その他	3	0.3%
無回答	10	1.0%
計	1,040	100.0%



問 12 あなたは、いつから掛川市にお住まいですか。次の中から1つ選んでください。

選択肢	件数	比率	(経年比較)	
1. 生まれたときからずっと掛川市に住んでいる	399	38.4%	R4	35.1%
2. 掛川市内で生まれ、市外に転出後、再び掛川市に転入した	165	15.9%		16.8%
3. 掛川市外で生まれ、掛川市に移り住んだ	472	45.4%		47.5%
無回答	4	0.4%		0.6%
計	1,040	100.0%		

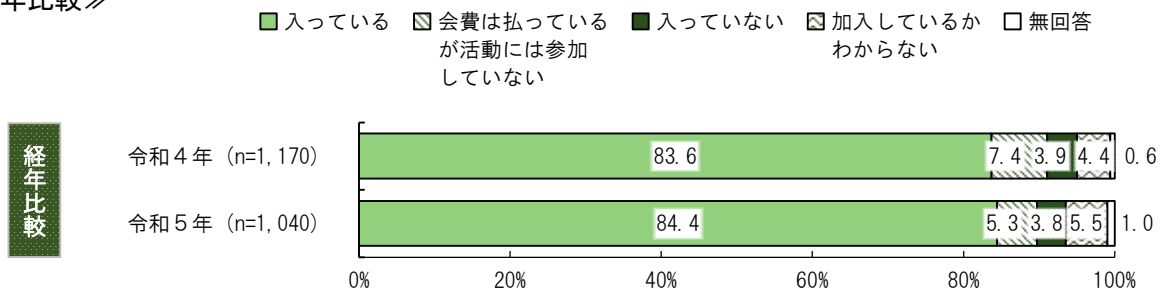
《経年比較》



問 13 あなたの家では、自治会に加入していますか。次の中から1つ選んでください。

選択肢	件数	比率	(経年比較)	
1. 入っている	878	84.4%	R4	83.6%
2. 会費は払っているが活動には参加していない	55	5.3%		7.4%
3. 入っていない	40	3.8%		3.9%
4. 加入しているかわからない	57	5.5%		4.4%
無回答	10	1.0%		0.6%
計	1,040	100.0%		

《経年比較》



《掛川市の住みやすさについて》

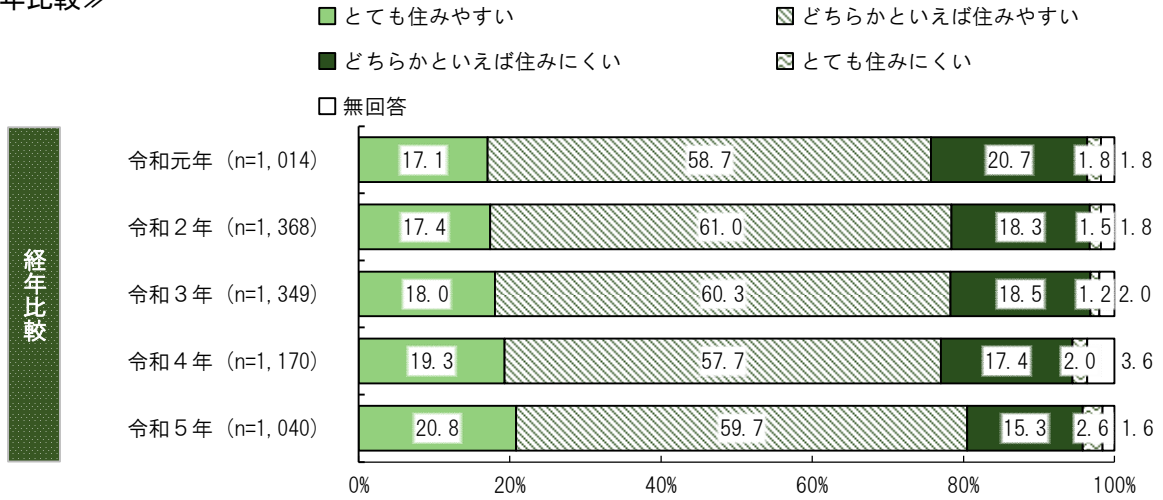
問 14 あなたにとって掛川市は住みやすいところですか。次の中から1つ選んでください。

選択肢	件数	比率
1. とても住みやすい	216	20.8%
2. どちらかといえば住みやすい	621	59.7%
3. どちらかといえば住みにくい	159	15.3%
4. とても住みにくい	27	2.6%
無回答	17	1.6%
計	1,040	100.0%

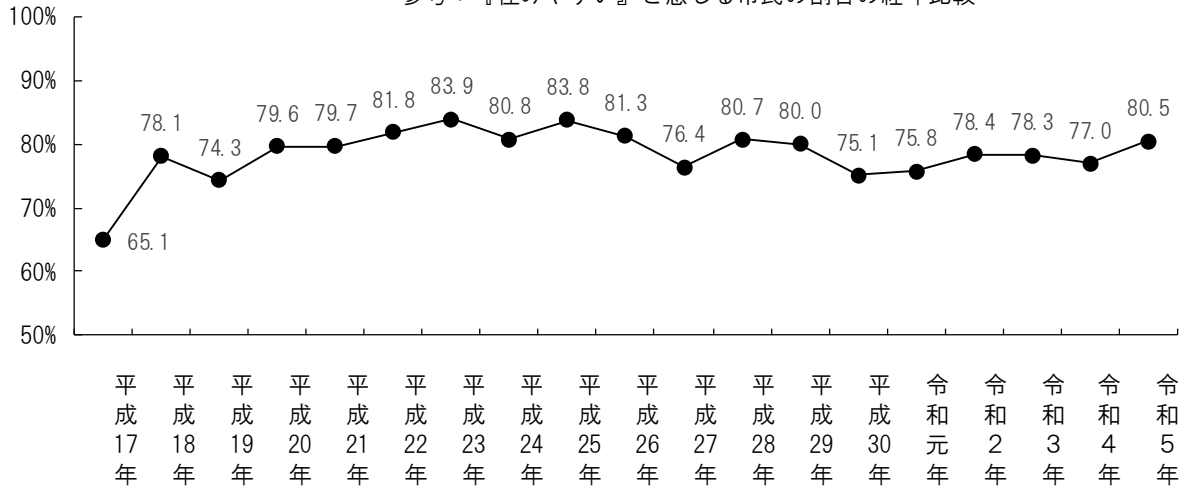
(経年比較)

	R4	R3	R2	R1
1. とても住みやすい	19.3%	18.0%	17.4%	17.1%
2. どちらかといえば住みやすい	57.7%	60.3%	61.0%	58.7%
3. どちらかといえば住みにくい	17.4%	18.5%	18.3%	20.7%
4. とても住みにくい	2.0%	1.2%	1.5%	1.8%
無回答	3.6%	2.0%	1.8%	1.8%

《経年比較》

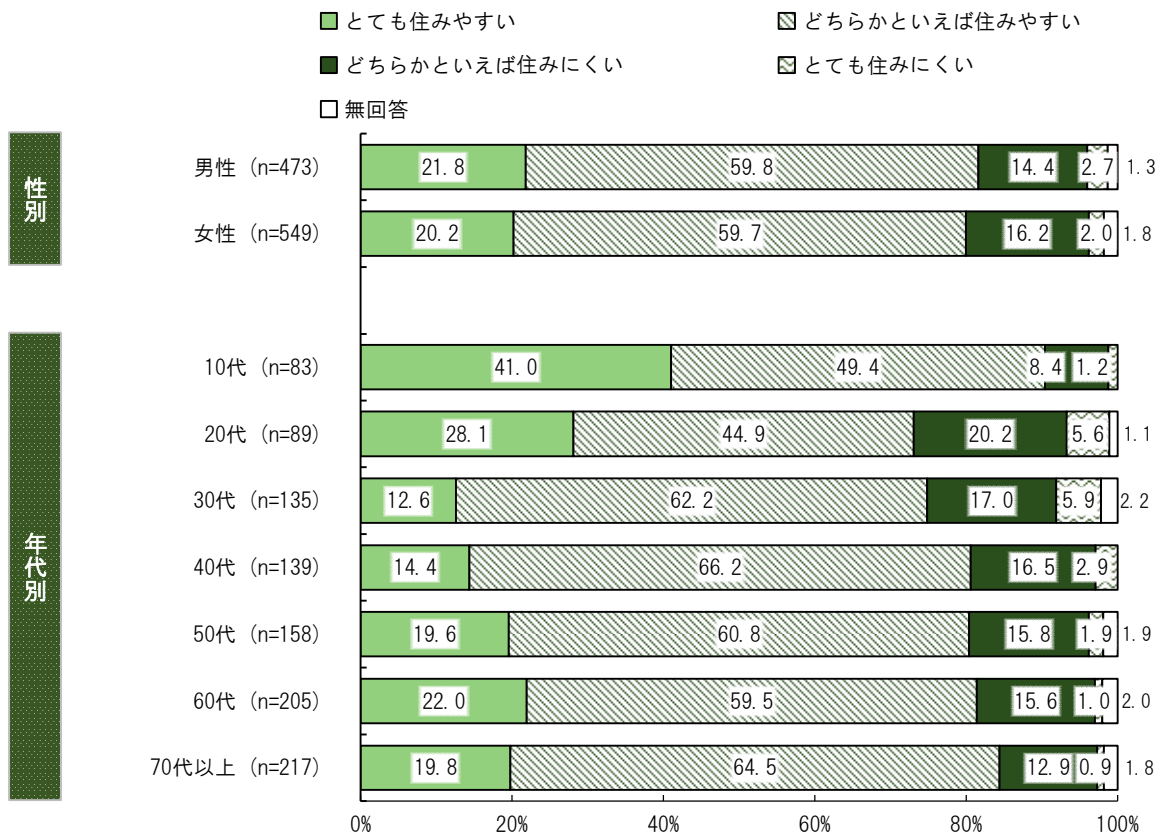


参考：『住みやすい』と感ずる市民の割合の経年比較

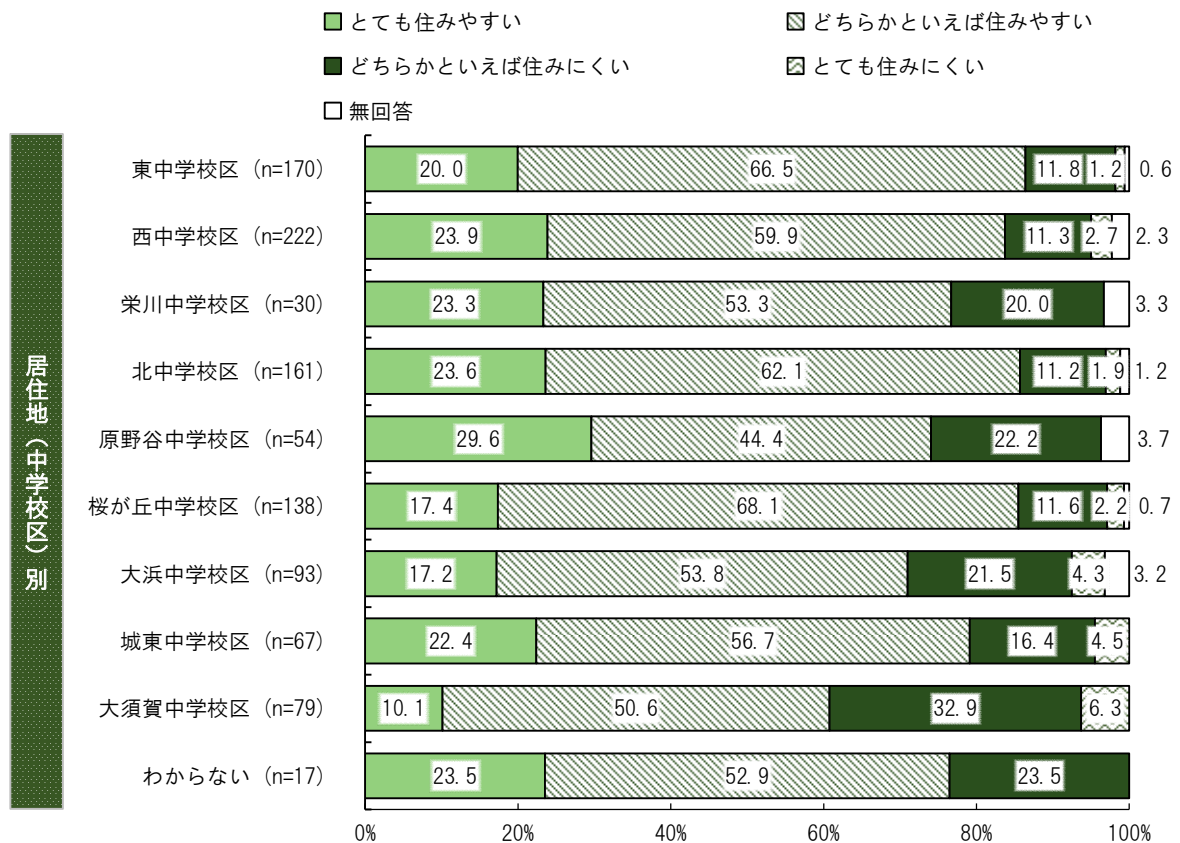


※『住みやすい』は「とても住みやすい」と「どちらかといえば住みやすい」を足したもの

《性別・年代別》



《居住地（中学校区）別》

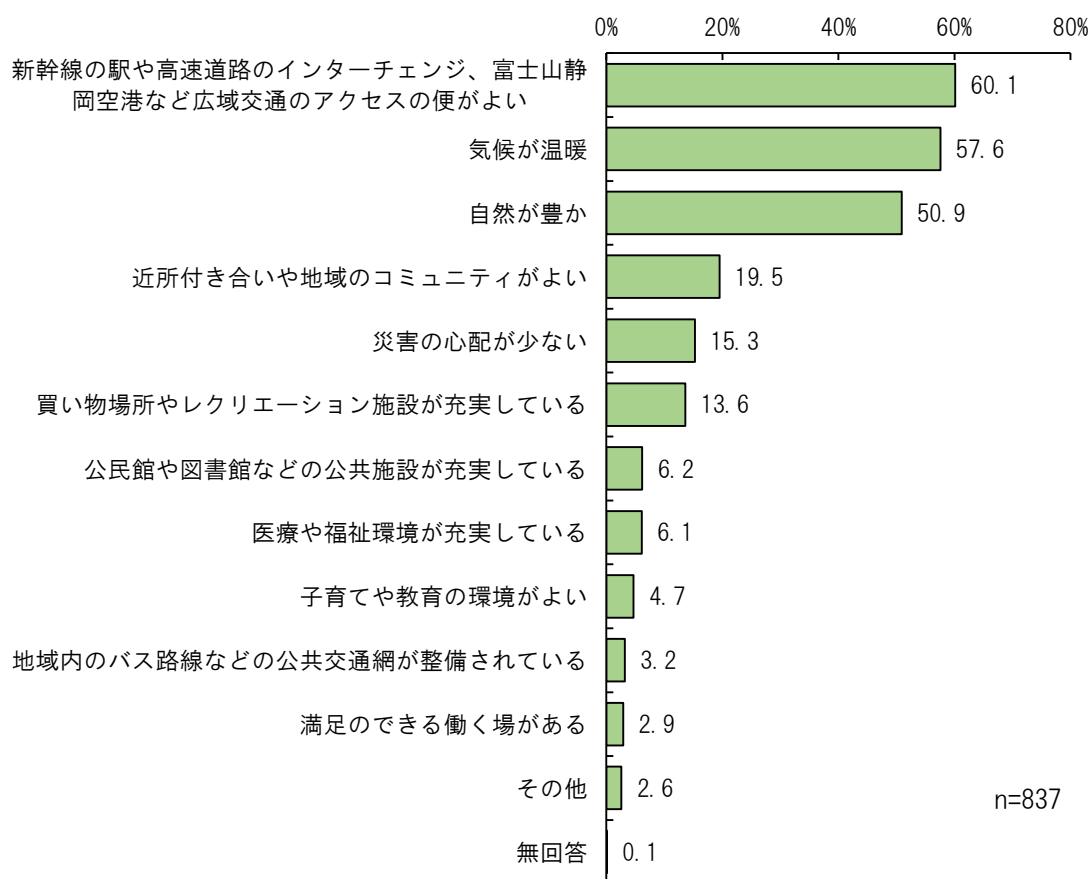


問 15 問 14 で 1 または 2 を選んだ方にお聞きします。掛川市が住みやすいと思う理由について、次の中から 3 つ以内で選んでください。

(問 14 「1. とても住みやすい」「2. どちらかといえば住みやすい」・・・837 人)

選択肢	件数	比率
4. 新幹線の駅や高速道路のインターチェンジ、富士山静岡空港など広域交通のアクセスの便がよい	503	60.1%
2. 気候が温暖	482	57.6%
1. 自然が豊か	426	50.9%
5. 近所付き合いや地域のコミュニティがよい	163	19.5%
11. 災害の心配が少ない	128	15.3%
9. 買い物場所やレクリエーション施設が充実している	114	13.6%
8. 公民館や図書館などの公共施設が充実している	52	6.2%
7. 医療や福祉環境が充実している	51	6.1%
6. 子育てや教育の環境がよい	39	4.7%
3. 地域内のバス路線などの公共交通網が整備されている	27	3.2%
10. 満足のできる働く場がある	24	2.9%
12. その他	22	2.6%
無回答	1	0.1%
回答者数	837	-

※複数回答あり

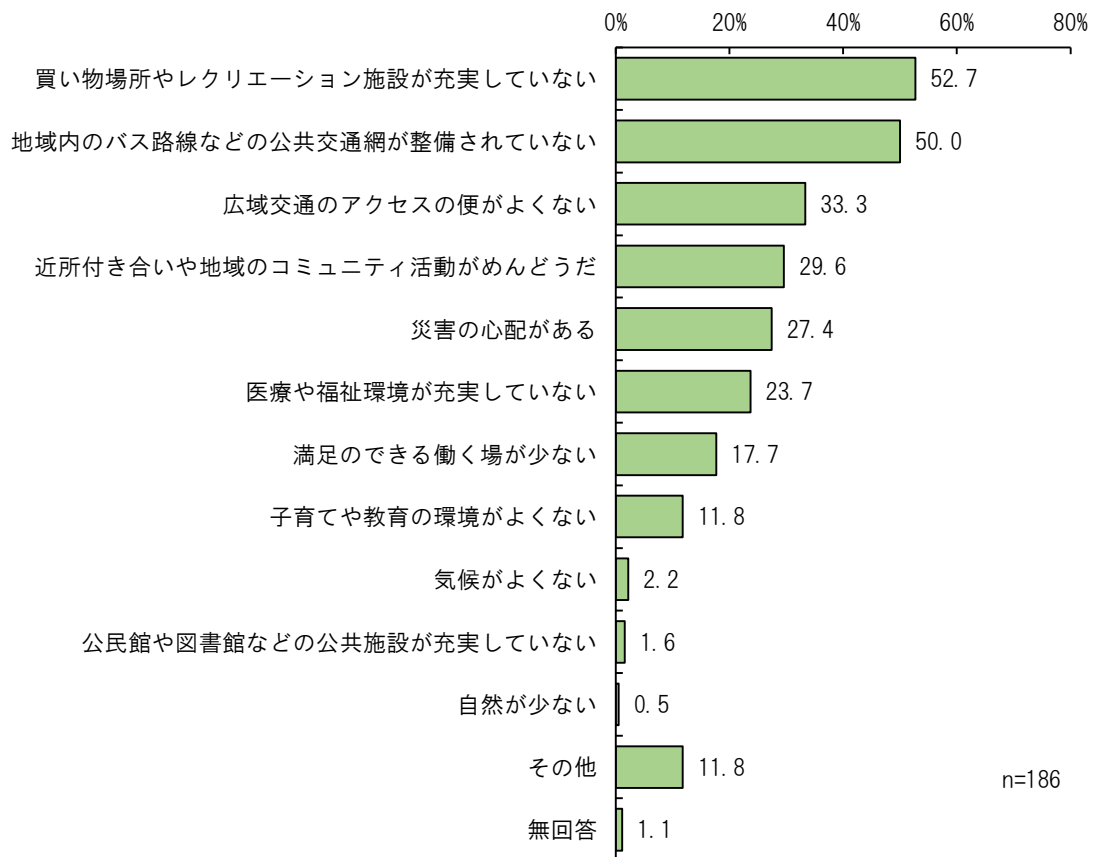


問 16 問 14 で 3 または 4 を選んだ方にお聞きします。掛川市が住みにくいと思う理由について、次の中から 3 つ以内で選んでください。

(問 14 「3. どちらかといえば住みにくい」「4. とても住みにくい」・・・186 人)

選択肢	件数	比率
9. 買い物場所やレクリエーション施設が充実していない	98	52.7%
3. 地域内のバス路線などの公共交通網が整備されていない	93	50.0%
4. 広域交通のアクセスの便がよいくない	62	33.3%
5. 近所付き合いや地域のコミュニティ活動がめんどろだ	55	29.6%
11. 災害の心配がある	51	27.4%
7. 医療や福祉環境が充実していない	44	23.7%
10. 満足のできる働く場が少ない	33	17.7%
6. 子育てや教育の環境がよいくない	22	11.8%
2. 気候がよいくない	4	2.2%
8. 公民館や図書館などの公共施設が充実していない	3	1.6%
1. 自然が少ない	1	0.5%
12. その他	22	11.8%
無回答	2	1.1%
回答者数	186	-

※複数回答あり



問 17 あなたは、今後も掛川市に住みたいと思いますか。次の中から1つ選び、その理由についてお答えください。

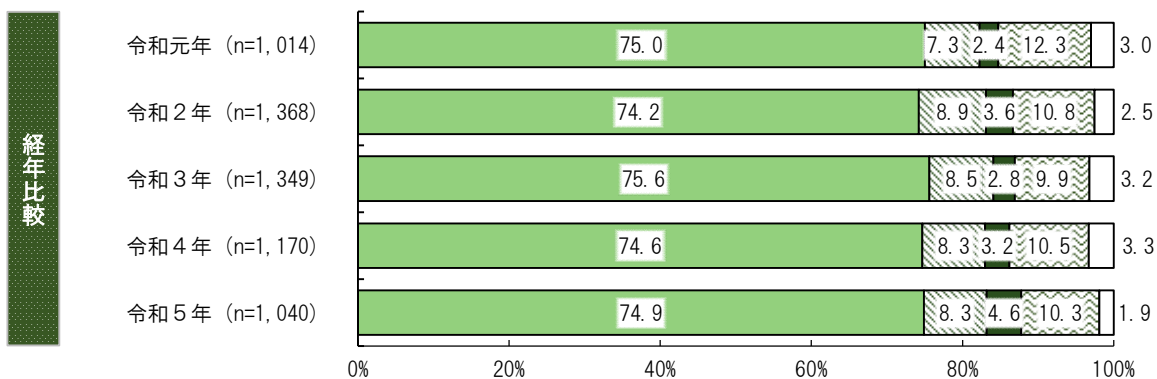
選択肢	件数	比率
1. 今のところにずっと住みたい	779	74.9%
2. 市内の別の場所に移り住みたい	86	8.3%
3. 一度は市外に移り住みたいが、いずれは掛川市に戻ってきたい	48	4.6%
4. 掛川市に住み続けるつもりはない	107	10.3%
無回答	20	1.9%
計	1,040	100.0%

(経年比較)

	R4	R3	R2	R1
1. 今のところにずっと住みたい	74.6%	75.6%	74.2%	75.0%
2. 市内の別の場所に移り住みたい	8.3%	8.5%	8.9%	7.3%
3. 一度は市外に移り住みたいが、いずれは掛川市に戻ってきたい	3.2%	2.8%	3.6%	2.4%
4. 掛川市に住み続けるつもりはない	10.5%	9.9%	10.8%	12.3%
無回答	3.3%	3.2%	2.5%	3.0%

《経年比較》

- 今のところにずっと住みたい
- 市内の別の場所に移り住みたい
- 一度は市外に移り住みたいが、いずれは掛川市に戻ってきたい
- 掛川市に住み続けるつもりはない
- 無回答



問 18 あなたは、浜岡原子力発電所の今後について、どのようにするのがよいと思いますか。次の中から1つ選んでください。

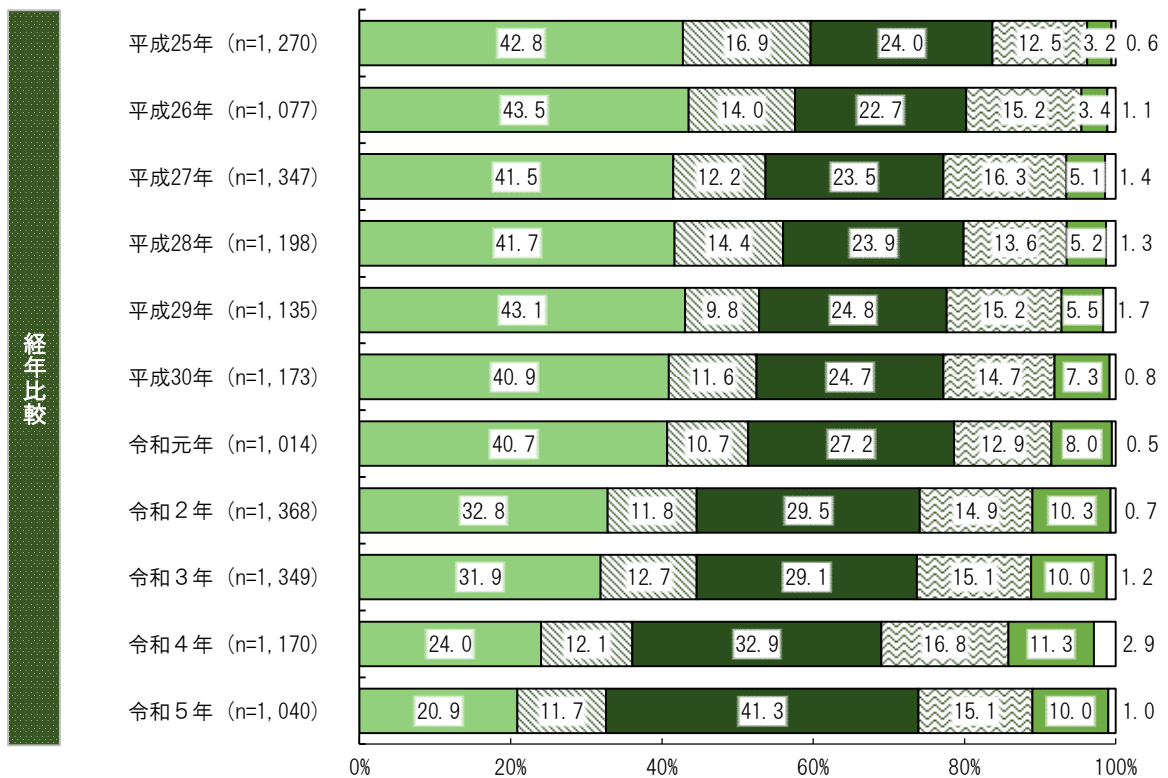
選択肢	件数	比率
1. 廃炉にしたほうがよい	217	20.9%
2. 停止しておいたほうがよい	122	11.7%
3. 安全が確認できれば稼働したほうがよい	430	41.3%
4. どちらともいえない	157	15.1%
5. わからない	104	10.0%
無回答	10	1.0%
計	1,040	100.0%

(経年比較)

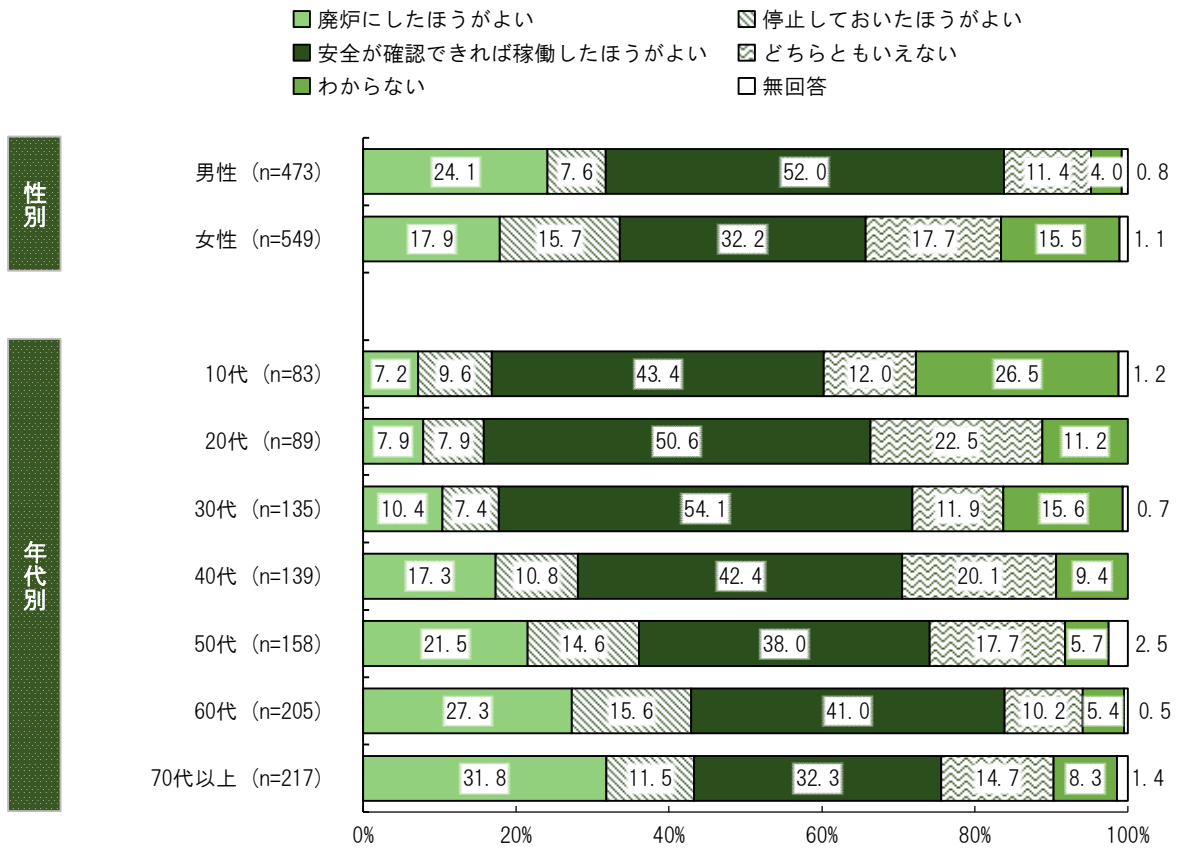
	R4	R3	R2	R1	H30	H29	H28	H27	H26	H25
1. 廃炉にしたほうがよい	24.0%	31.9%	32.8%	40.7%	40.9%	43.1%	41.7%	41.5%	43.5%	42.8%
2. 停止しておいたほうがよい	12.1%	12.7%	11.8%	10.7%	11.6%	9.8%	14.4%	12.2%	14.0%	16.9%
3. 安全が確認できれば稼働したほうがよい	32.9%	29.1%	29.5%	27.2%	24.7%	24.8%	23.9%	23.5%	22.7%	24.0%
4. どちらともいえない	16.8%	15.1%	14.9%	12.9%	14.7%	15.2%	13.6%	16.3%	15.2%	12.5%
5. わからない	11.3%	10.0%	10.3%	8.0%	7.3%	5.5%	5.2%	5.1%	3.4%	3.2%
無回答	2.9%	1.2%	0.7%	0.5%	0.8%	1.7%	1.3%	1.4%	1.1%	0.6%

《経年比較》

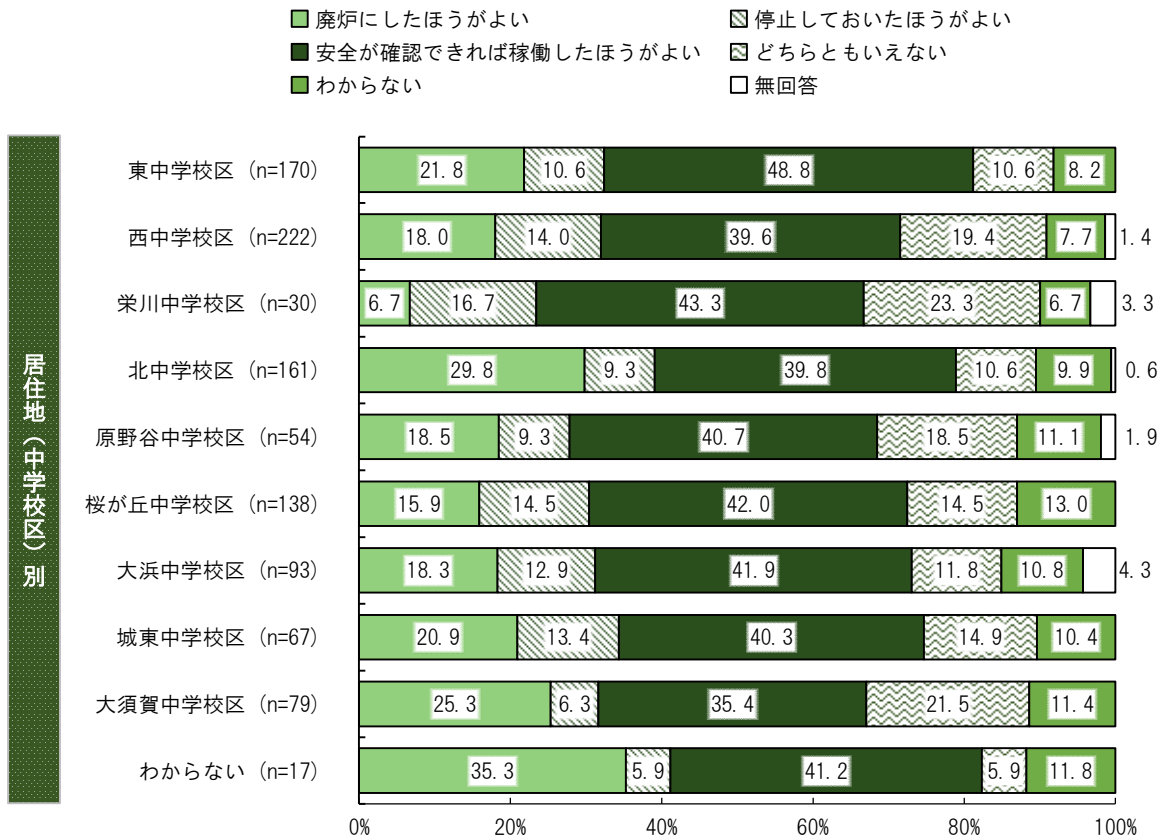
- 廃炉にしたほうがよい
- 安全が確認できれば稼働したほうがよい
- わからない
- 停止しておいたほうがよい
- どちらともいえない
- 無回答



《性別・年代別》



《居住地（中学校区）別》

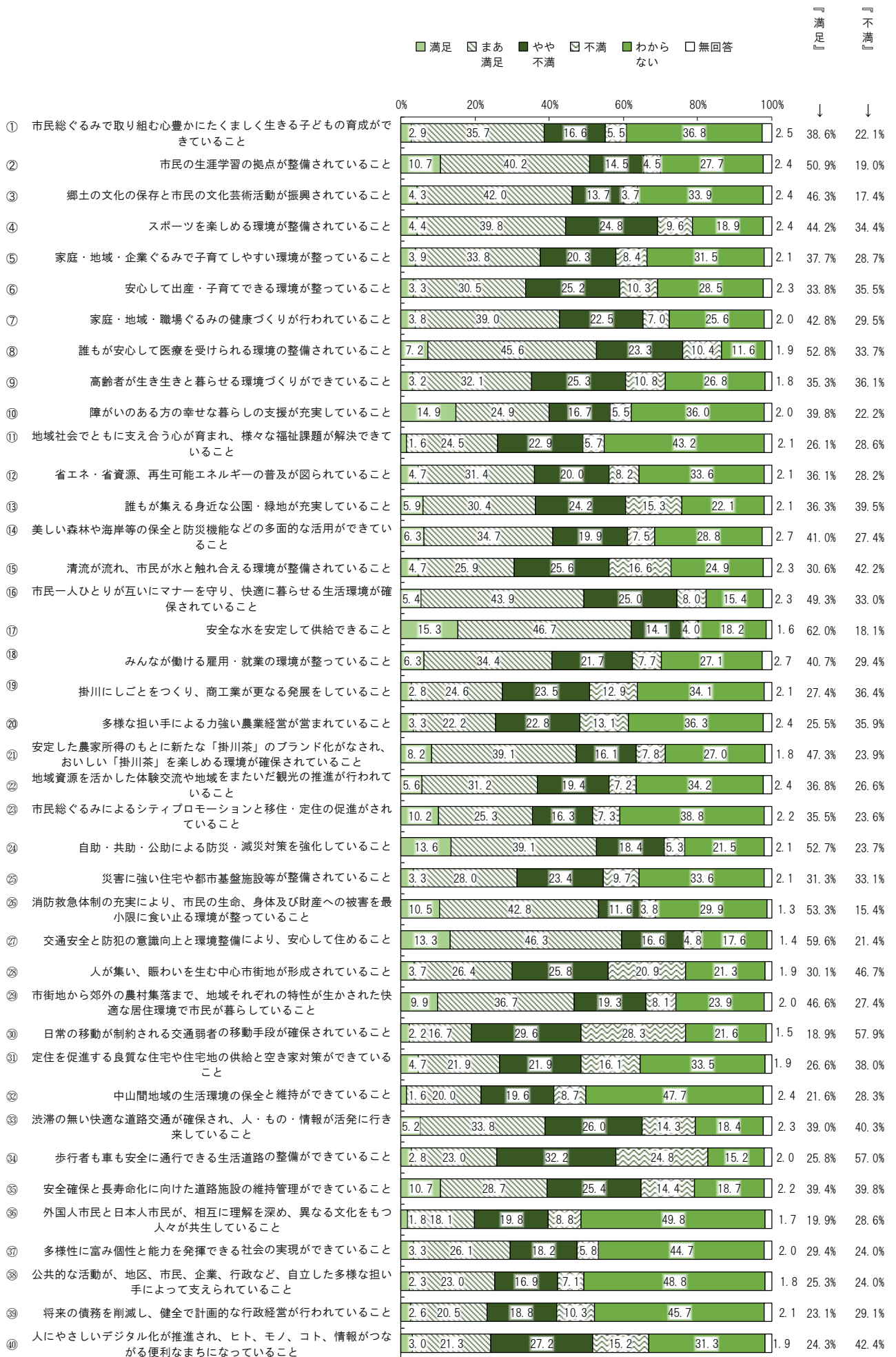


《掛川市のまちづくりについて》

問 19 第 2 次掛川市総合計画に基づき、2025 年までに掛川市が重点的に取り組む 40 の個別施策について、あなたが感じる現状の評価（満足度）と個別施策の優先度について、それぞれ 1 つずつ選び「○」をおつけください。

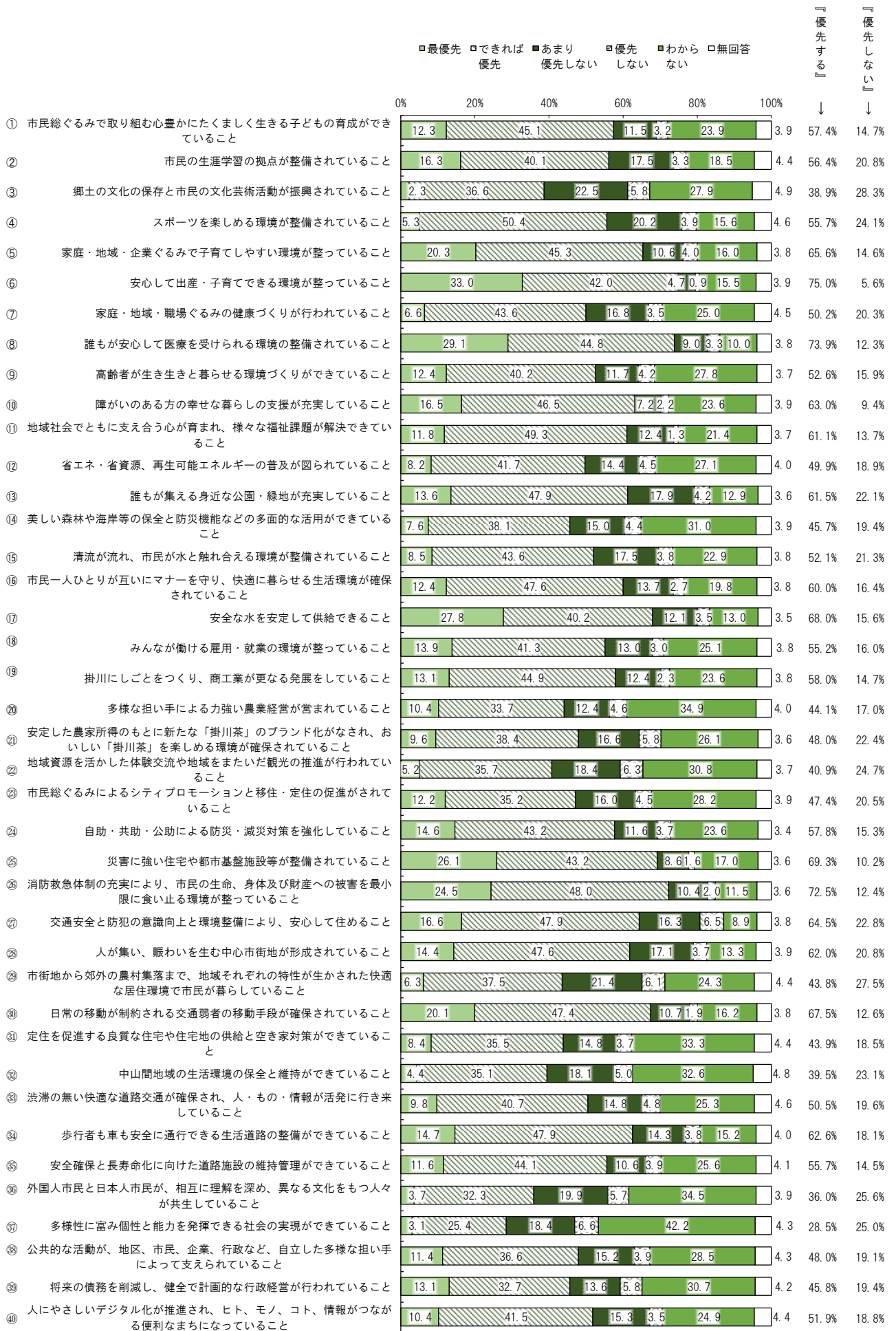
<満足度>

	調査数	満足	まあ満足	やや不満	不満	わからない	無回答
① 市民総ぐるみで取り組む心豊かにたくましく生きる子どもの育成ができていないこと	1,040	2.9	35.7	16.6	5.5	36.8	2.5
② 市民の生涯学習の拠点が整備されていること	1,040	10.7	40.2	14.5	4.5	27.7	2.4
③ 郷土の文化の保存と市民の文化芸術活動が振興されていること	1,040	4.3	42.0	13.7	3.7	33.9	2.4
④ スポーツを楽しめる環境が整備されていること	1,040	4.4	39.8	24.8	9.6	18.9	2.4
⑤ 家庭・地域・企業ぐるみで子育てしやすい環境が整っていること	1,040	3.9	33.8	20.3	8.4	31.5	2.1
⑥ 安心して出産・子育てできる環境が整っていること	1,040	3.3	30.5	25.2	10.3	28.5	2.3
⑦ 家庭・地域・職場ぐるみの健康づくりが行われていること	1,040	3.8	39.0	22.5	7.0	25.6	2.0
⑧ 誰もが安心して医療を受けられる環境の整備されていること	1,040	7.2	45.6	23.3	10.4	11.6	1.9
⑨ 高齢者が生き生きと暮らせる環境づくりができていないこと	1,040	3.2	32.1	25.3	10.8	26.8	1.8
⑩ 障がいのある方の幸せな暮らしの支援が充実していること	1,040	14.9	24.9	16.7	5.5	36.0	2.0
⑪ 地域社会でともに支え合う心が育まれ、様々な福祉課題が解決できていること	1,040	1.6	24.5	22.9	5.7	43.2	2.1
⑫ 省エネ・省資源、再生可能エネルギーの普及が図られていること	1,040	4.7	31.4	20.0	8.2	33.6	2.1
⑬ 誰もが集える身近な公園・緑地が充実していること	1,040	5.9	30.4	24.2	15.3	22.1	2.1
⑭ 美しい森林や海岸等の保全と防災機能などの多面的な活用ができていないこと	1,040	6.3	34.7	19.9	7.5	28.8	2.7
⑮ 清流が流れ、市民が水と触れ合える環境が整備されていること	1,040	4.7	25.9	25.6	16.6	24.9	2.3
⑯ 市民一人ひとりが互いにマナーを守り、快適に暮らせる生活環境が確保されていること	1,040	5.4	43.9	25.0	8.0	15.4	2.3
⑰ 安全な水を安定して供給できること	1,040	15.3	46.7	14.1	4.0	18.2	1.6
⑱ みんなが働ける雇用・就業の環境が整っていること	1,040	6.3	34.4	21.7	7.7	27.1	2.7
⑲ 掛川にしごとをつくり、商工業が更なる発展をしていること	1,040	2.8	24.6	23.5	12.9	34.1	2.1
⑳ 多様な担い手による力強い農業経営が営まれていること	1,040	3.3	22.2	22.8	13.1	36.3	2.4
㉑ 安定した農家所得のもとに新たな「掛川茶」のブランド化がなされ、おいしい「掛川茶」を楽しめる環境が確保されていること	1,040	8.2	39.1	16.1	7.8	27.0	1.8
㉒ 地域資源を活かした体験交流や地域をまたいだ観光の推進が行われていること	1,040	5.6	31.2	19.4	7.2	34.2	2.4
㉓ 市民総ぐるみによるシティプロモーションと移住・定住の促進がされていること	1,040	10.2	25.3	16.3	7.3	38.8	2.2
㉔ 自助・共助・公助による防災・減災対策を強化していること	1,040	13.6	39.1	18.4	5.3	21.5	2.1
㉕ 災害に強い住宅や都市基盤施設等が整備されていること	1,040	3.3	28.0	23.4	9.7	33.6	2.1
㉖ 消防救急体制の充実により、市民の生命、身体及び財産への被害を最小限に食い止める環境が整っていること	1,040	10.5	42.8	11.6	3.8	29.9	1.3
㉗ 交通安全と防犯の意識向上と環境整備により、安心して住めること	1,040	13.3	46.3	16.6	4.8	17.6	1.4
㉘ 人が集い、賑わいを生む中心市街地が形成されていること	1,040	3.7	26.4	25.8	20.9	21.3	1.9
㉙ 市街地から郊外の農村集落まで、地域それぞれの特性が生かされた快適な居住環境で市民が暮らしていること	1,040	9.9	36.7	19.3	8.1	23.9	2.0
㉚ 日常の移動が制約される交通弱者の移動手段が確保されていること	1,040	2.2	16.7	29.6	28.3	21.6	1.5
㉛ 定住を促進する良質な住宅や住宅地の供給と空き家対策ができていないこと	1,040	4.7	21.9	21.9	16.1	33.5	1.9
㉜ 中山間地域の生活環境の保全と維持ができていないこと	1,040	1.6	20.0	19.6	8.7	47.7	2.4
㉝ 渋滞の無い快適な道路交通が確保され、人・もの・情報が活発に行き来していること	1,040	5.2	33.8	26.0	14.3	18.4	2.3
㉞ 歩行者も車も安全に通行できる生活道路の整備ができていないこと	1,040	2.8	23.0	32.2	24.8	15.2	2.0
㉟ 安全確保と長寿命化に向けた道路施設の維持管理ができていないこと	1,040	10.7	28.7	25.4	14.4	18.7	2.2
㊱ 外国人市民と日本人市民が、相互に理解を深め、異なる文化をもつ人々が共生していること	1,040	1.8	18.1	19.8	8.8	49.8	1.7
㊲ 多様性に富み個性と能力を発揮できる社会の実現ができていないこと	1,040	3.3	26.1	18.2	5.8	44.7	2.0
㊳ 公共的な活動が、地区、市民、企業、行政など、自立した多様な担い手によって支えられていること	1,040	2.3	23.0	16.9	7.1	48.8	1.8
㊴ 将来の債務を削減し、健全で計画的な行政経営が行われていること	1,040	2.6	20.5	18.8	10.3	45.7	2.1
㊵ 人にやさしいデジタル化が推進され、ヒト、モノ、コト、情報がつながる便利なまちになっていること	1,040	3.0	21.3	27.2	15.2	31.3	1.9



<優先度>

	調査数	最優先	できれば優先	あまり優先しない	優先しない	わからない	無回答
① 市民総ぐるみで取り組む心豊かにたくましく生きる子どもの育成ができていないこと	1,040	12.3	45.1	11.5	3.2	23.9	3.9
② 市民の生涯学習の拠点が整備されていること	1,040	16.3	40.1	17.5	3.3	18.5	4.4
③ 郷土の文化の保存と市民の文化芸術活動が振興されていること	1,040	2.3	36.6	22.5	5.8	27.9	4.9
④ スポーツを楽しめる環境が整備されていること	1,040	5.3	50.4	20.2	3.9	15.6	4.6
⑤ 家庭・地域・企業ぐるみで子育てしやすい環境が整っていること	1,040	20.3	45.3	10.6	4.0	16.0	3.8
⑥ 安心して出産・子育てできる環境が整っていること	1,040	33.0	42.0	4.7	0.9	15.5	3.9
⑦ 家庭・地域・職場ぐるみの健康づくりが行われていること	1,040	6.6	43.6	16.8	3.5	25.0	4.5
⑧ 誰もが安心して医療を受けられる環境の整備されていること	1,040	29.1	44.8	9.0	3.3	10.0	3.8
⑨ 高齢者が生き生きと暮らせる環境づくりができていないこと	1,040	12.4	40.2	11.7	4.2	27.8	3.7
⑩ 障がいのある方の幸せな暮らしの支援が充実していること	1,040	16.5	46.5	7.2	2.2	23.6	3.9
⑪ 地域社会でともに支え合う心が育まれ、様々な福祉課題が解決できていること	1,040	11.8	49.3	12.4	1.3	21.4	3.7
⑫ 省エネ・省資源、再生可能エネルギーの普及が図られていること	1,040	8.2	41.7	14.4	4.5	27.1	4.0
⑬ 誰もが集える身近な公園・緑地が充実していること	1,040	13.6	47.9	17.9	4.2	12.9	3.6
⑭ 美しい森林や海岸等の保全と防災機能などの多面的な活用ができていないこと	1,040	7.6	38.1	15.0	4.4	31.0	3.9
⑮ 清流が流れ、市民が水と触れ合える環境が整備されていること	1,040	8.5	43.6	17.5	3.8	22.9	3.8
⑯ 市民一人ひとりが互いにマナーを守り、快適に暮らせる生活環境が確保されていること	1,040	12.4	47.6	13.7	2.7	19.8	3.8
⑰ 安全な水を安定して供給できること	1,040	27.8	40.2	12.1	3.5	13.0	3.5
⑱ みんなが働ける雇用・就業の環境が整っていること	1,040	13.9	41.3	13.0	3.0	25.1	3.8
⑲ 掛川にしごとをつくり、商工業が更なる発展をしていること	1,040	13.1	44.9	12.4	2.3	23.6	3.8
⑳ 多様な担い手による力強い農業経営が営まれていること	1,040	10.4	33.7	12.4	4.6	34.9	4.0
㉑ 安定した農家所得のもとに新たな「掛川茶」のブランド化がなされ、おいしい「掛川茶」を楽しめる環境が確保されていること	1,040	9.6	38.4	16.6	5.8	26.1	3.6
㉒ 地域資源を活かした体験交流や地域をまたいだ観光の推進が行われていること	1,040	5.2	35.7	18.4	6.3	30.8	3.7
㉓ 市民総ぐるみによるシティプロモーションと移住・定住の促進がされていること	1,040	12.2	35.2	16.0	4.5	28.2	3.9
㉔ 自助・共助・公助による防災・減災対策を強化していること	1,040	14.6	43.2	11.6	3.7	23.6	3.4
㉕ 災害に強い住宅や都市基盤施設等が整備されていること	1,040	26.1	43.2	8.6	1.6	17.0	3.6
㉖ 消防救急体制の充実により、市民の生命、身体及び財産への被害を最小限に食い止める環境が整っていること	1,040	24.5	48.0	10.4	2.0	11.5	3.6
㉗ 交通安全と防犯の意識向上と環境整備により、安心して住めること	1,040	16.6	47.9	16.3	6.5	8.9	3.8
㉘ 人が集い、賑わいを生む中心市街地が形成されていること	1,040	14.4	47.6	17.1	3.7	13.3	3.9
㉙ 市街地から郊外の農村集落まで、地域それぞれの特性が生かされた快適な居住環境で市民が暮らしていること	1,040	6.3	37.5	21.4	6.1	24.3	4.4
㉚ 日常の移動が制約される交通弱者の移動手段が確保されていること	1,040	20.1	47.4	10.7	1.9	16.2	3.8
㉛ 定住を促進する良質な住宅や住宅地の供給と空き家対策ができていないこと	1,040	8.4	35.5	14.8	3.7	33.3	4.4
㉜ 中山間地域の生活環境の保全と維持ができていないこと	1,040	4.4	35.1	18.1	5.0	32.6	4.8
㉝ 渋滞の無い快適な道路交通が確保され、人・もの・情報が活発に行き来していること	1,040	9.8	40.7	14.8	4.8	25.3	4.6
㉞ 歩行者も車も安全に通行できる生活道路の整備ができていないこと	1,040	14.7	47.9	14.3	3.8	15.2	4.0
㉟ 安全確保と長寿命化に向けた道路施設の維持管理ができていないこと	1,040	11.6	44.1	10.6	3.9	25.6	4.1
㊱ 外国人市民と日本人市民が、相互に理解を深め、異なる文化をもつ人々が共生していること	1,040	3.7	32.3	19.9	5.7	34.5	3.9
㊲ 多様性に富み個性と能力を発揮できる社会の実現ができていないこと	1,040	3.1	25.4	18.4	6.6	42.2	4.3
㊳ 公共的な活動が、地区、市民、企業、行政など、自立した多様な担い手によって支えられていること	1,040	11.4	36.6	15.2	3.9	28.5	4.3
㊴ 将来の債務を削減し、健全で計画的な行政経営が行われていること	1,040	13.1	32.7	13.6	5.8	30.7	4.2
㊵ 人にやさしいデジタル化が推進され、ヒト、モノ、コト、情報がつながる便利なまちになっていること	1,040	10.4	41.5	15.3	3.5	24.9	4.4

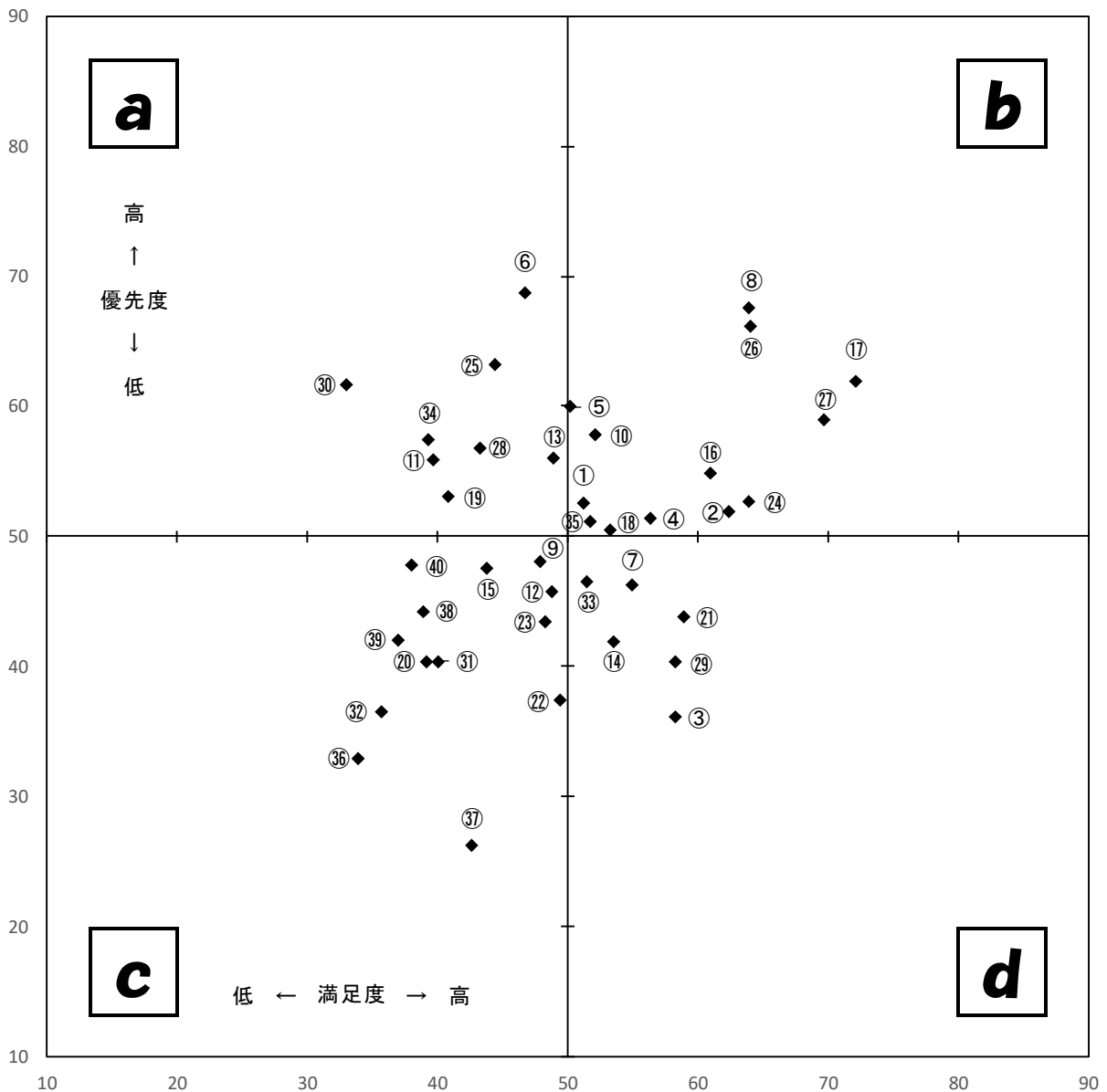


○計画に対する満足度と優先度

満足度と優先度のポートフォリオ分析

重要プログラムの満足度と優先度を点数化して偏差値を算定し、縦軸に優先度、横軸に満足度をとってグラフ化した。各ゾーンに位置付けられた施策は、40 個別施策の比較の中では概ね次のように評価されたと考えられる。

- a ゾーン：満足度が低く、優先度が高い →積極的に投資する施策分野
- b ゾーン：満足度・優先度がともに高い →積極的に現状を維持する施策分野
- c ゾーン：満足度・優先度がともに低い →現状を維持し課題を注視する施策分野
- d ゾーン：満足度が高く、優先度が低い →投資量の縮小検討が可能な施策分野



①満足度が低く、優先度が高い施策：aゾーン

サービスの水準が低く、優先度が高いことから、不満の解消に向けて積極的に投資すべき施策

個別施策	満足度	優先度
⑥ 安心して出産・子育てできる環境の整備	46.7	68.7
⑪ 地域社会でともに支え合う心が育まれ、様々な福祉課題が解決	39.8	55.8
⑬ 誰もが集える身近な公園・緑地が充実	48.9	56.1
⑲ 商工業の更なる発展	40.9	53.0
⑳ 災害に強い住宅や都市基盤施設等の整備	44.4	63.1
㉘ 人が集い、賑わいを生む中心市街地の形成	43.3	56.8
㉚ 交通弱者の移動手段の確保	33.1	61.7
㉜ 歩行者も車も安全に通行できる生活道路の整備	39.4	57.4

②満足度・優先度ともに高い施策：bゾーン

サービスは一定の水準に至っているが、優先度が高いことから、積極的に現状維持すべき施策

個別施策	満足度	優先度
① 市民総ぐるみで取り組む子どもの育成	51.2	52.6
② 市民の生涯学習の拠点の整備	62.4	51.9
④ スポーツを楽しめる環境の整備	56.3	51.4
⑤ 子育てしやすい環境の整備	50.3	60.0
⑧ 誰もが安心して医療を受けられる環境の整備	63.9	67.6
⑩ 障がいのある方の幸せな暮らしの支援の充実	52.1	57.8
⑯ 快適に暮らせる生活環境の確保	60.9	54.9
⑰ 安全な水を安定した供給	72.1	61.9
⑱ 雇用・就業の環境の整備	53.3	50.5
㉒ 自助・共助・公助による防災・減災対策の強化	63.9	52.6
㉔ 消防救急体制の充実による被害を最小限に食い止める環境	64.1	66.1
㉗ 交通安全と防犯の意識向上と環境整備	69.8	59.0
㉝ 安全確保と長寿命化に向けた道路施設の維持管理	51.8	51.2

③満足度・優先度ともに低い施策：cゾーン

サービスの水準は低い、優先度も低いことから、市民の不満の要因を把握しながらも、当面は現状を維持する施策

個別施策	満足度	優先度
⑨ 高齢者が生き生きと暮らせる環境づくり	48.0	48.0
⑫ 省エネ・省資源、再生可能エネルギーの普及	48.9	45.8
⑮ 市民が水と触れ合える環境の整備	43.8	47.6
⑳ 多様な担い手による力強い農業経営	39.2	40.4
㉒ 体験交流や地域をまたいだ観光の推進	49.5	37.4
㉓ シティプロモーションと移住・定住の促進	48.3	43.4
㉑ 良質な住宅や住宅地の供給と空き家対策	40.1	40.4
㉔ 中山間地域の生活環境の保全と維持	35.7	36.6
㉖ 相互に理解を深め、異なる文化をもつ人々が共生	34.0	33.0
㉗ 多様性に富み個性と能力を発揮できる社会の実現	42.6	26.2
㉘ 自立した多様な担い手によって支えられている公共的な活動	38.9	44.2
㉙ 健全で計画的な行政経営	36.9	42.1
㉚ 人にやさしいデジタル化の推進	38.0	47.8

④満足度が高く、優先度が低い施策：dゾーン

サービスが一定の水準に至っていることから、今後も現状を注視していくことが必要な施策

個別施策	満足度	優先度
③ 郷土の文化の保存と文化芸術活動の振興	58.3	36.1
⑦ 家庭・地域・職場ぐるみの健康づくり	54.9	46.3
⑭ 美しい森林や海岸等の保全と防災機能などの多面的な活用	53.5	41.9
㉑ 「掛川茶」のブランド化と「掛川茶」を楽しむ環境	58.9	43.8
㉒ 地域それぞれの特性が生かされた快適な居住環境	58.4	40.3
㉓ 渋滞の無い快適な道路交通が確保	51.6	46.6

◆満足度・優先度のランキング

	満足度
1位	⑰ 安全な水を安定した供給
2位	⑳ 交通安全と防犯の意識向上と環境整備
3位	㉖ 消防救急体制の充実による被害を最小限に食い止める環境
4位	㉔ 自助・共助・公助による防災・減災対策の強化
5位	⑧ 誰もが安心して医療を受けられる環境の整備
6位	② 市民の生涯学習の拠点の整備
7位	⑯ 快適に暮らせる生活環境の確保
8位	㉑ 「掛川茶」のブランド化と「掛川茶」を楽しむ環境
9位	㉙ 地域それぞれの特性が生かされた快適な居住環境
10位	③ 郷土の文化の保存と文化芸術活動の振興
11位	④ スポーツを楽しめる環境の整備
12位	⑦ 家庭・地域・職場ぐるみの健康づくり
13位	⑭ 美しい森林や海岸等の保全と防災機能などの多面的な活用
14位	⑱ 雇用・就業の環境の整備
15位	⑩ 障がいのある方の幸せな暮らしの支援の充実
16位	㉕ 安全確保と長寿命化に向けた道路施設の維持管理
17位	㉓ 渋滞の無い快適な道路交通が確保
18位	① 市民総ぐるみで取り組む子どもの育成
19位	⑤ 子育てしやすい環境の整備
20位	② 体験交流や地域をまたいだ観光の推進
21位	⑬ 誰もが集える身近な公園・緑地が充実
22位	⑫ 省エネ・省資源、再生可能エネルギーの普及
23位	㉚ シティプロモーションと移住・定住の促進
24位	⑨ 高齢者が生き生きと暮らせる環境づくり
25位	⑥ 安心して出産・子育てできる環境の整備
26位	㉗ 災害に強い住宅や都市基盤施設等の整備
27位	⑮ 市民が水と触れ合える環境の整備
28位	㉘ 人が集い、賑わいを生む中心市街地の形成
29位	㉟ 多様性に富み個性と能力を発揮できる社会の実現
30位	⑲ 商工業の更なる発展
31位	㉠ 良質な住宅や住宅地の供給と空き家対策
32位	⑪ 地域社会でともに支え合う心が育まれ、様々な福祉課題が解決
33位	㉔ 歩行者も車も安全に通行できる生活道路の整備
34位	⑳ 多様な担い手による力強い農業経営
35位	㉞ 自立した多様な担い手によって支えられている公共的な活動
36位	④⑩ 人にやさしいデジタル化の推進
37位	㉟ 健全で計画的な行政経営
38位	㉚ 中山間地域の生活環境の保全と維持
39位	㉞ 相互に理解を深め、異なる文化をもつ人々が共生
40位	⑩⑳ 交通弱者の移動手手段の確保

	優先度
1位	⑥ 安心して出産・子育てできる環境の整備
2位	⑧ 誰もが安心して医療を受けられる環境の整備
3位	⑫ 消防救急体制の充実による被害を最小限に食い止める環境
4位	⑮ 災害に強い住宅や都市基盤施設等の整備
5位	⑰ 安全な水を安定した供給
6位	⑳ 交通弱者の移動手段の確保
7位	⑤ 子育てしやすい環境の整備
8位	㉑ 交通安全と防犯の意識向上と環境整備
9位	⑩ 障がいのある方の幸せな暮らしの支援の充実
10位	㉒ 歩行者も車も安全に通行できる生活道路の整備
11位	㉓ 人が集い、賑わいを生む中心市街地の形成
12位	⑬ 誰もが集える身近な公園・緑地が充実
13位	⑪ 地域社会でともに支え合う心が育まれ、様々な福祉課題が解決
14位	⑯ 快適に暮らせる生活環境の確保
15位	⑱ 商工業の更なる発展
16位	㉔ 自助・共助・公助による防災・減災対策の強化
17位	① 市民総ぐるみで取り組む子どもの育成
18位	② 市民の生涯学習の拠点の整備
19位	④ スポーツを楽しめる環境の整備
20位	㉕ 安全確保と長寿命化に向けた道路施設の維持管理
21位	⑬ 雇用・就業の環境の整備
22位	⑨ 高齢者が生き生きと暮らせる環境づくり
23位	④④ 人にやさしいデジタル化の推進
24位	⑮ 市民が水と触れ合える環境の整備
25位	㉖ 渋滞の無い快適な道路交通が確保
26位	⑦ 家庭・地域・職場ぐるみの健康づくり
27位	⑫ 省エネ・省資源、再生可能エネルギーの普及
28位	㉗ 自立した多様な担い手によって支えられている公共的な活動
29位	㉘ 「掛川茶」のブランド化と「掛川茶」を楽しむ環境
30位	㉙ シティプロモーションと移住・定住の促進
31位	㉚ 健全で計画的な行政経営
32位	⑭ 美しい森林や海岸等の保全と防災機能などの多面的な活用
33位	㉛ 多様な担い手による力強い農業経営
34位	㉜ 良質な住宅や住宅地の供給と空き家対策
35位	㉝ 地域それぞれの特性が生かされた快適な居住環境
36位	㉞ 体験交流や地域をまたいだ観光の推進
37位	㉟ 中山間地域の生活環境の保全と維持
38位	③ 郷土の文化の保存と文化芸術活動の振興
39位	㉟ 相互に理解を深め、異なる文化をもつ人々が共生
40位	㊱ 多様性に富み個性と能力を発揮できる社会の実現

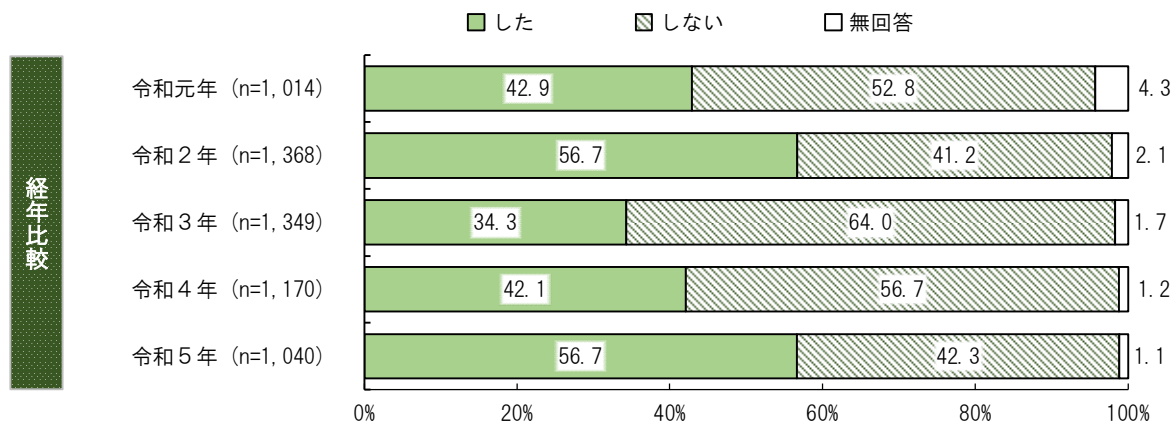
問 20 現在の「あなた自身」のことや掛川市の現状について、どのように感じているかをお答えください。各項目の「評価」について、1つずつ選んでください。

①あなたは、この1年間に、文化・芸術の催しの鑑賞やスポーツの観戦をしましたか。

選択肢	件数	比率	(経年比較)				
選択肢			R5	R4	R3	R2	R1
1. 両方した	203	19.5%	56.7%	42.1%	34.3%	56.7%	42.9%
2. 文化・芸術鑑賞のみした	297	28.6%					
3. スポーツ観戦のみした	89	8.6%	42.3%	56.7%	64.0%	41.2%	52.8%
4. しない	440	42.3%					
無回答	11	1.1%	1.1%	1.2%	1.7%	2.1%	4.3%
計	1,040	100.0%					

※R5の「した」は、選択肢「1.」～「3.」を合算している。

《経年比較》

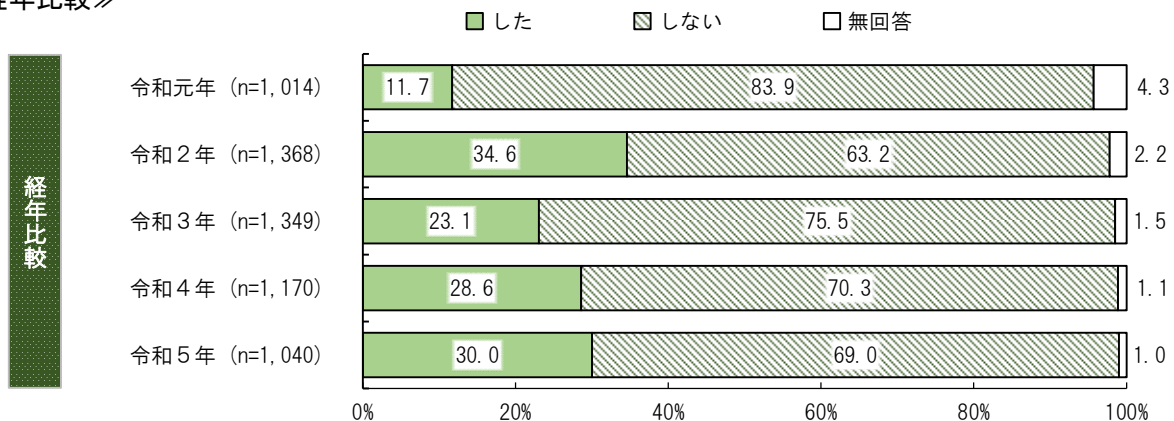


②あなたは、この1年間に、ご自分で演じたり作ったりする文化・芸術活動や身体を動かすスポーツ活動に参加しましたか。

選択肢	件数	比率	(経年比較)				
選択肢			R5	R4	R3	R2	R1
1. 両方した	69	6.6%	30.0%	28.6%	23.1%	34.6%	11.7%
2. 文化・芸術活動のみした	85	8.2%					
3. スポーツ活動のみした	158	15.2%	69.0%	70.3%	75.5%	63.2%	83.9%
4. しない	718	69.0%					
無回答	10	1.0%	1.0%	1.1%	1.5%	2.2%	4.3%
計	1,040	100.0%					

※R5の「した」は、選択肢「1.」～「3.」を合算している。

《経年比較》



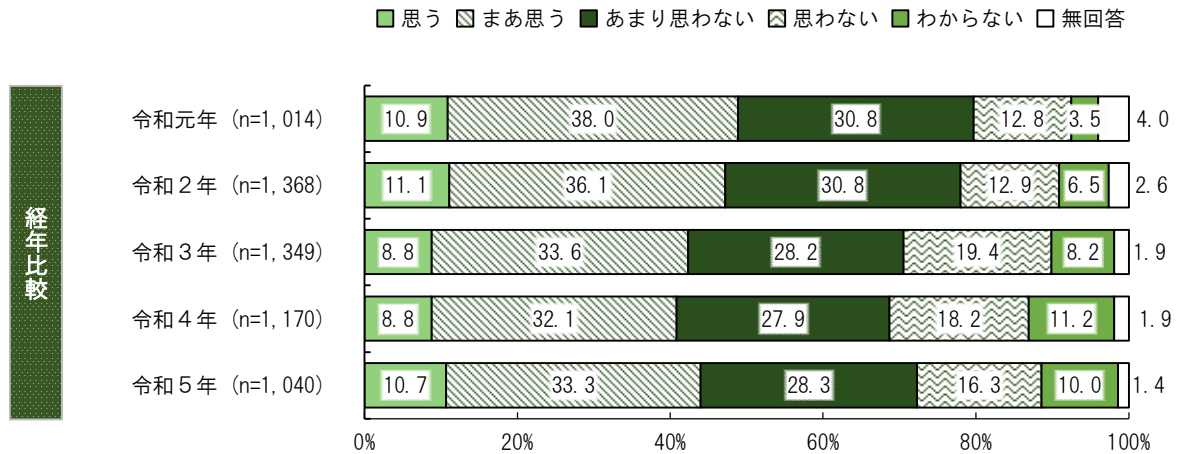
③あなたは、郷土の歴史や文化に誇りと愛着を持っていると思いますか。

選択肢	件数	比率
1. 思う	111	10.7%
2. まあ思う	346	33.3%
3. あまり思わない	294	28.3%
4. 思わない	170	16.3%
5. わからない	104	10.0%
無回答	15	1.4%
計	1,040	100.0%

(経年比較)

	R4	R3	R2	R1
1. 思う	8.8%	8.8%	11.1%	10.9%
2. まあ思う	32.1%	33.6%	36.1%	38.0%
3. あまり思わない	27.9%	28.2%	30.8%	30.8%
4. 思わない	18.2%	19.4%	12.9%	12.8%
5. わからない	11.2%	8.2%	6.5%	3.5%
無回答	1.9%	1.9%	2.6%	4.0%

《経年比較》



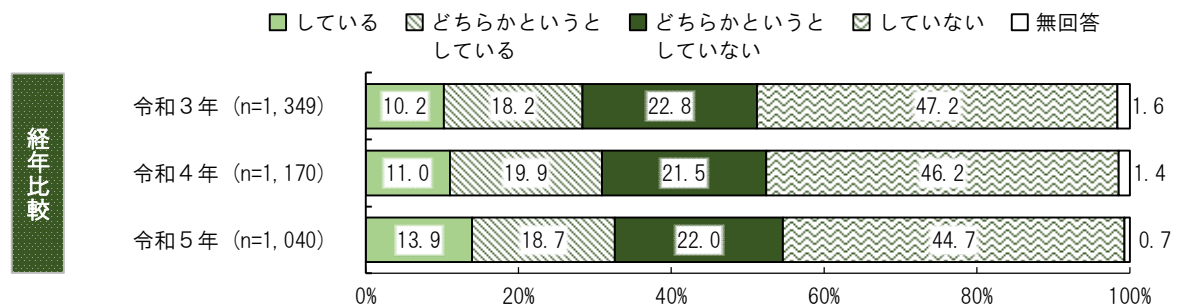
④あなたは、生涯学習活動に参加をしていますか。

選択肢	件数	比率
1. している	145	13.9%
2. どちらかというとしている	194	18.7%
3. どちらかというとしていない	229	22.0%
4. していない	465	44.7%
無回答	7	0.7%
計	1,040	100.0%

(経年比較)

	R4	R3
1. している	11.0%	10.2%
2. どちらかというとしている	19.9%	18.2%
3. どちらかというとしていない	21.5%	22.8%
4. していない	46.2%	47.2%
無回答	1.4%	1.6%

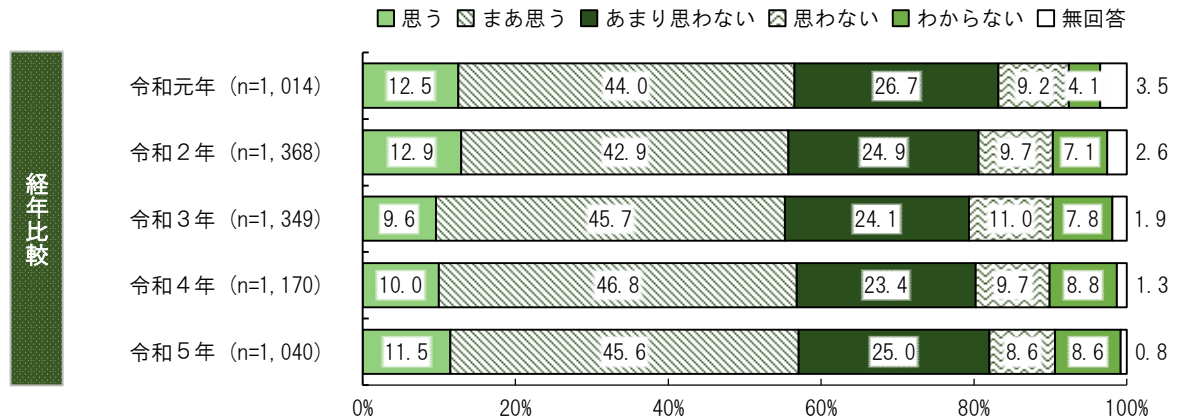
《経年比較》



⑤あなたは、市外の人に掛川市をいいところだとお勧めしたいと思いますか。

選択肢	件数	比率	(経年比較)			
			R4	R3	R2	R1
1. 思う	120	11.5%	10.0%	9.6%	12.9%	12.5%
2. まあ思う	474	45.6%	46.8%	45.7%	42.9%	44.0%
3. あまり思わない	260	25.0%	23.4%	24.1%	24.9%	26.7%
4. 思わない	89	8.6%	9.7%	11.0%	9.7%	9.2%
5. わからない	89	8.6%	8.8%	7.8%	7.1%	4.1%
無回答	8	0.8%	1.3%	1.9%	2.6%	3.5%
計	1,040	100.0%				

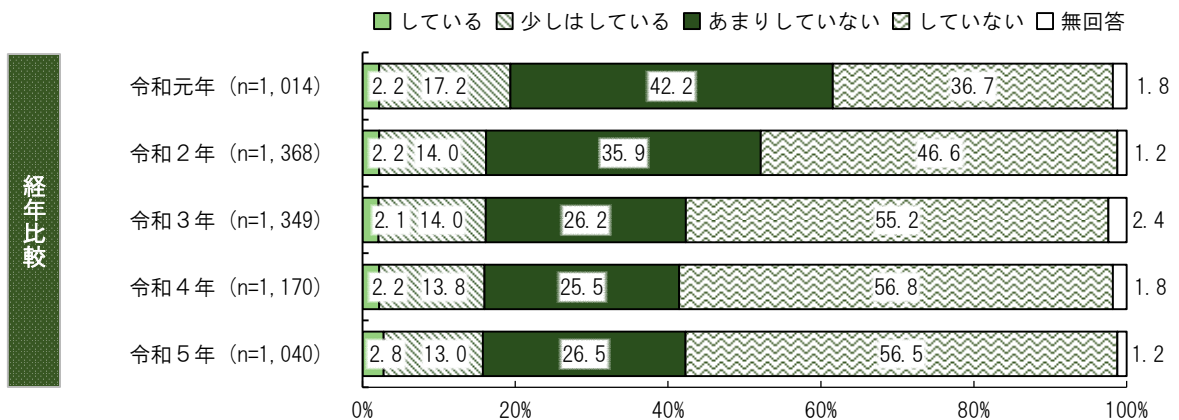
《経年比較》



⑥あなたは、掛川市の魅力を発信していますか。(シティプロモーション)

選択肢	件数	比率	(経年比較)			
			R4	R3	R2	R1
1. している	29	2.8%	2.2%	2.1%	2.2%	2.2%
2. 少しはしている	135	13.0%	13.8%	14.0%	14.0%	17.2%
3. あまりしていない	276	26.5%	25.5%	26.2%	35.9%	42.2%
4. していない	588	56.5%	56.8%	55.2%	46.6%	36.7%
無回答	12	1.2%	1.8%	2.4%	1.2%	1.8%
計	1,040	100.0%				

《経年比較》



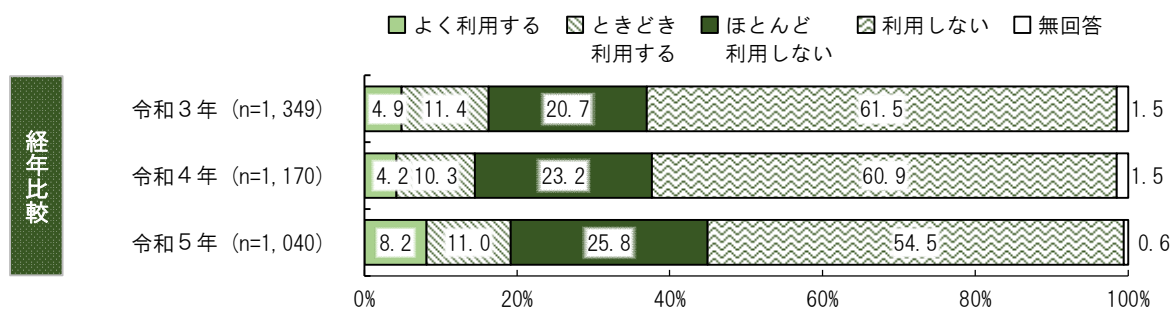
⑦あなたは通勤・通学・通院・買い物などに出かけるときに、バスや鉄道などの公共交通サービスを利用しますか。

選択肢	件数	比率
1. よく利用する	85	8.2%
2. ときどき利用する	114	11.0%
3. ほとんど利用しない	268	25.8%
4. 利用しない	567	54.5%
無回答	6	0.6%
計	1,040	100.0%

(経年比較)

	R4	R3
よく利用する	4.2%	4.9%
ときどき利用する	10.3%	11.4%
ほとんど利用しない	23.2%	20.7%
利用しない	60.9%	61.5%
無回答	1.5%	1.5%

《経年比較》



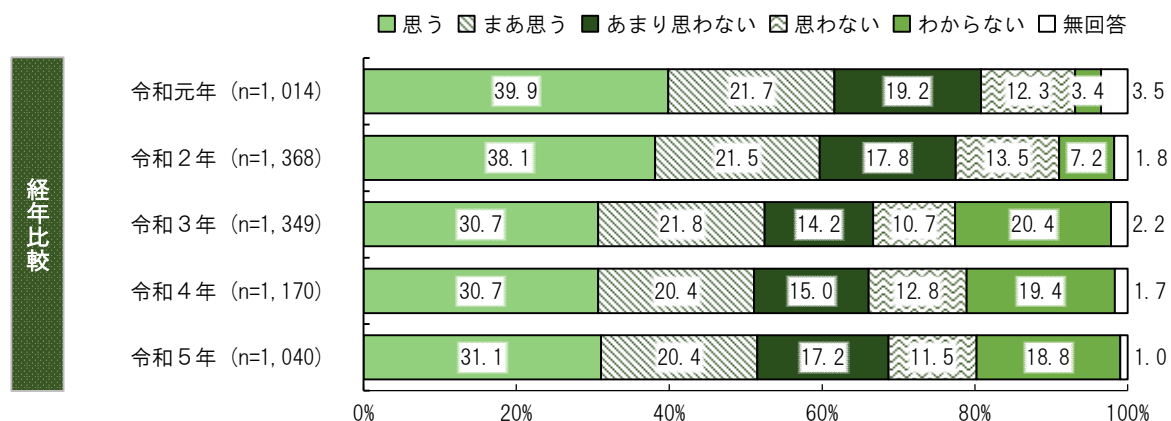
⑧あなたが、通勤・通学・通院・買い物などに出かける時に、バスや鉄道などの公共交通サービスに不便を感じていますか。

選択肢	件数	比率
1. 思う	323	31.1%
2. まあ思う	212	20.4%
3. あまり思わない	179	17.2%
4. 思わない	120	11.5%
5. わからない	196	18.8%
無回答	10	1.0%
計	1,040	100.0%

(経年比較)

	R4	R3	R2	R1
思う	30.7%	30.7%	38.1%	39.9%
まあ思う	20.4%	21.8%	21.5%	21.7%
あまり思わない	15.0%	14.2%	17.8%	19.2%
思わない	12.8%	10.7%	13.5%	12.3%
わからない	19.4%	20.4%	7.2%	3.4%
無回答	1.7%	2.2%	1.8%	3.5%

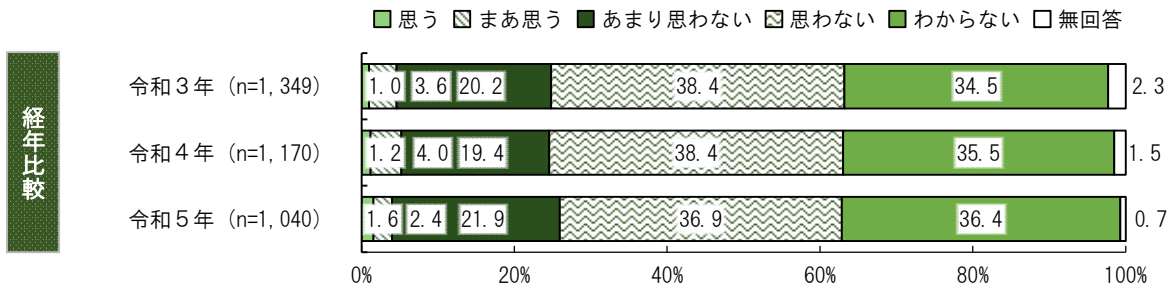
《経年比較》



⑨あなたは、昨年と比べて、バスや鉄道などの公共交通サービスの利用が便利になったと思いますか。

選択肢	件数	比率	(経年比較)	
			R4	R3
1. 思う	17	1.6%	1.2%	1.0%
2. まあ思う	25	2.4%	4.0%	3.6%
3. あまり思わない	228	21.9%	19.4%	20.2%
4. 思わない	384	36.9%	38.4%	38.4%
5. わからない	379	36.4%	35.5%	34.5%
無回答	7	0.7%	1.5%	2.3%
計	1,040	100.0%		

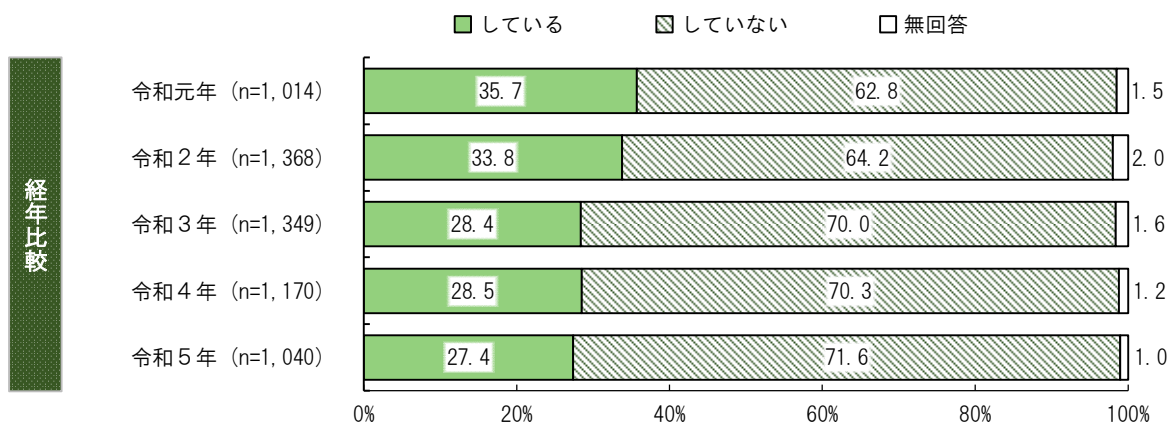
《経年比較》



⑩あなたは、週1回以上スポーツやレクリエーションをしていますか。

選択肢	件数	比率	(経年比較)			
			R4	R3	R2	R1
1. している	285	27.4%	28.5%	28.4%	33.8%	35.7%
2. していない	745	71.6%	70.3%	70.0%	64.2%	62.8%
無回答	10	1.0%	1.2%	1.6%	2.0%	1.5%
計	1,040	100.0%				

《経年比較》



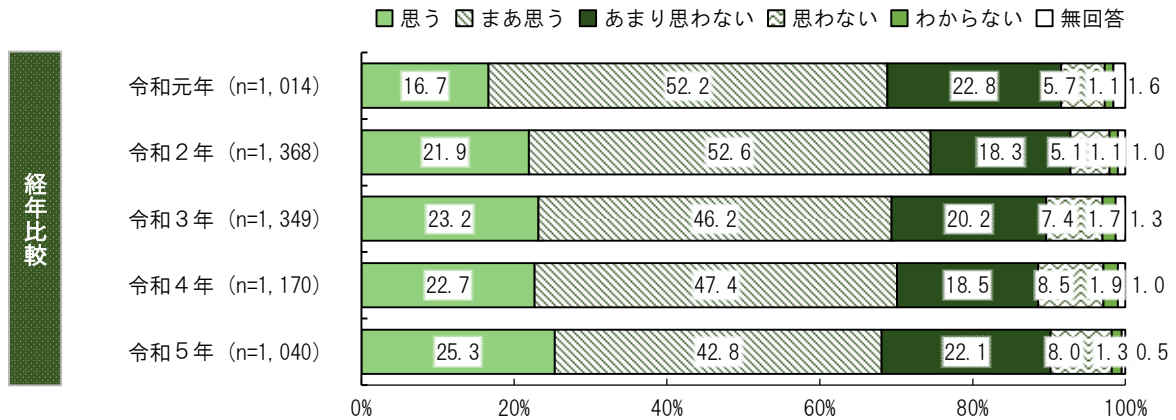
⑪あなたは、栄養バランスに気をつけて食事をしていると思いますか。

選択肢	件数	比率
1. 思う	263	25.3%
2. まあ思う	445	42.8%
3. あまり思わない	230	22.1%
4. 思わない	83	8.0%
5. わからない	14	1.3%
無回答	5	0.5%
計	1,040	100.0%

(経年比較)

	R4	R3	R2	R1
1. 思う	22.7%	23.2%	21.9%	16.7%
2. まあ思う	47.4%	46.2%	52.6%	52.2%
3. あまり思わない	18.5%	20.2%	18.3%	22.8%
4. 思わない	8.5%	7.4%	5.1%	5.7%
5. わからない	1.9%	1.7%	1.1%	1.1%
無回答	1.0%	1.3%	1.0%	1.6%

《経年比較》



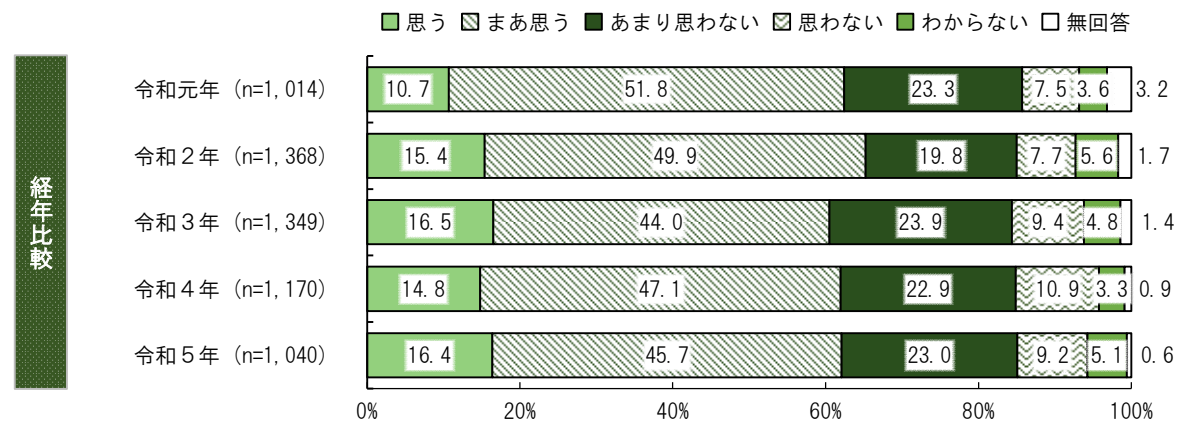
⑫あなたは、健康で生きがいをもった人生を送れていると思いますか。

選択肢	件数	比率
1. 思う	171	16.4%
2. まあ思う	475	45.7%
3. あまり思わない	239	23.0%
4. 思わない	96	9.2%
5. わからない	53	5.1%
無回答	6	0.6%
計	1,040	100.0%

(経年比較)

	R4	R3	R2	R1
1. 思う	14.8%	16.5%	15.4%	10.7%
2. まあ思う	47.1%	44.0%	49.9%	51.8%
3. あまり思わない	22.9%	23.9%	19.8%	23.3%
4. 思わない	10.9%	9.4%	7.7%	7.5%
5. わからない	3.3%	4.8%	5.6%	3.6%
無回答	0.9%	1.4%	1.7%	3.2%

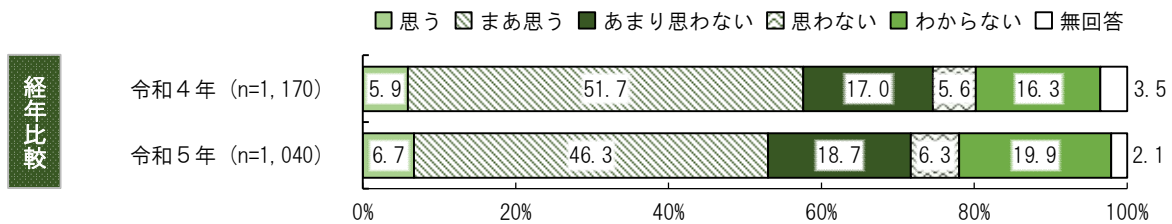
《経年比較》



⑬掛川市は、安心して子どもを生み育てられるまちだと思いますか。

選択肢	件数	比率	(経年比較)	
1. 思う	70	6.7%	R4	5.9%
2. まあ思う	481	46.3%		51.7%
3. あまり思わない	194	18.7%		17.0%
4. 思わない	66	6.3%		5.6%
5. わからない	207	19.9%		16.3%
無回答	22	2.1%		3.5%
計	1,040	100.0%		

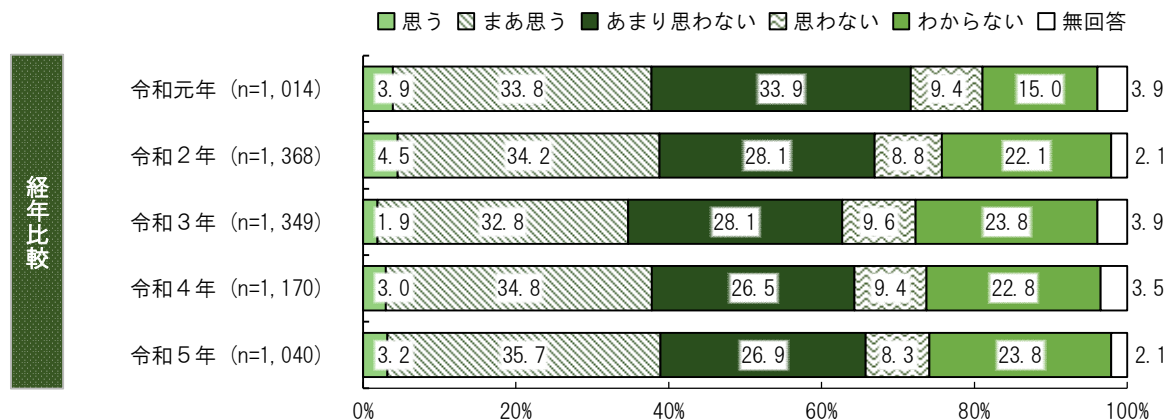
《経年比較》



⑭掛川市は、子育ての環境整備が充実しているまちだと思いますか。

選択肢	件数	比率	(経年比較)			
1. 思う	33	3.2%	R4	R3	R2	R1
2. まあ思う	371	35.7%	3.0%	1.9%	4.5%	3.9%
3. あまり思わない	280	26.9%	34.8%	32.8%	34.2%	33.8%
4. 思わない	86	8.3%	26.5%	28.1%	28.1%	33.9%
5. わからない	248	23.8%	9.4%	9.6%	8.8%	9.4%
無回答	22	2.1%	22.8%	23.8%	22.1%	15.0%
計	1,040	100.0%	3.5%	3.9%	2.1%	3.9%

《経年比較》



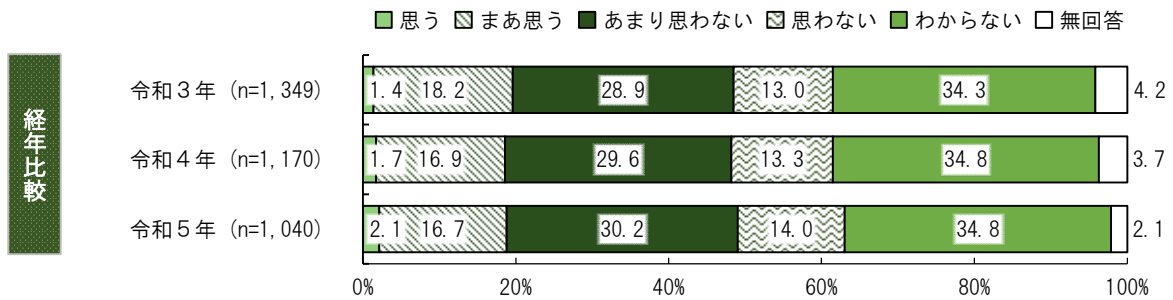
⑮掛川市は子育て家族への経済的負担を軽減する制度が充実していると思いますか。

選択肢	件数	比率
1. 思う	22	2.1%
2. まあ思う	174	16.7%
3. あまり思わない	314	30.2%
4. 思わない	146	14.0%
5. わからない	362	34.8%
無回答	22	2.1%
計	1,040	100.0%

(経年比較)

R4	R3
1.7%	1.4%
16.9%	18.2%
29.6%	28.9%
13.3%	13.0%
34.8%	34.3%
3.7%	4.2%

《経年比較》



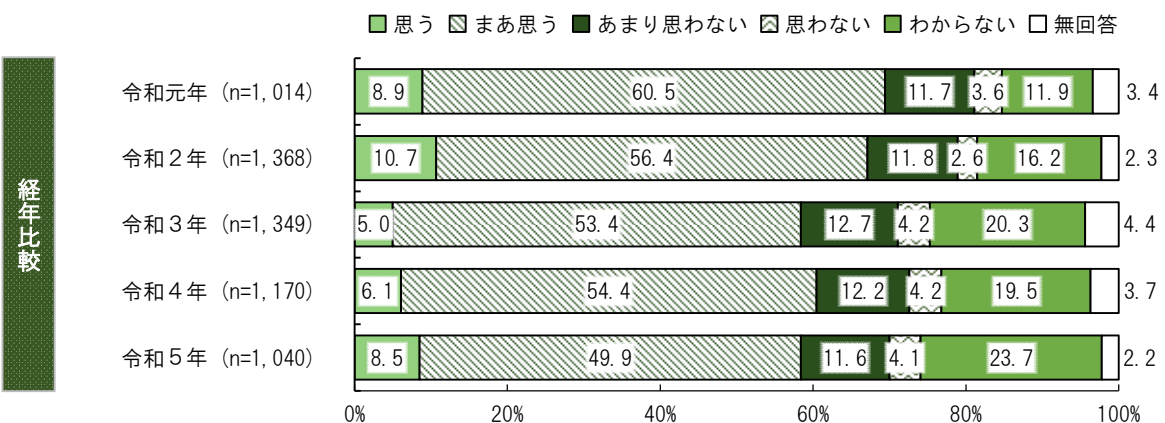
⑯あなたは、地域の子どもたちが、心身ともに健全に成長していると思いますか。

選択肢	件数	比率
1. 思う	88	8.5%
2. まあ思う	519	49.9%
3. あまり思わない	121	11.6%
4. 思わない	43	4.1%
5. わからない	246	23.7%
無回答	23	2.2%
計	1,040	100.0%

(経年比較)

R4	R3	R2	R1
6.1%	5.0%	10.7%	8.9%
54.4%	53.4%	56.4%	60.5%
12.2%	12.7%	11.8%	11.7%
4.2%	4.2%	2.6%	3.6%
19.5%	20.3%	16.2%	11.9%
3.7%	4.4%	2.3%	3.4%

《経年比較》



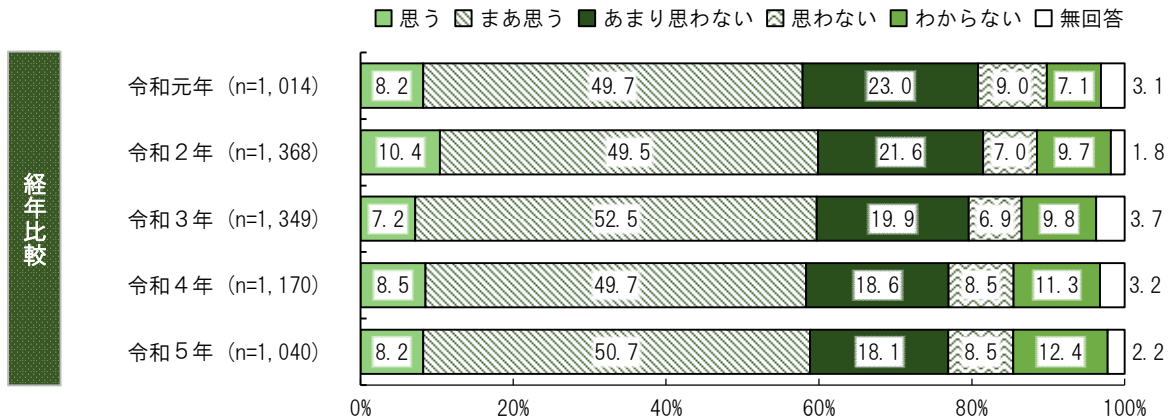
⑰あなたが住まいの地域は、人と人が信頼し、助け合える環境になっていると思いますか。

選択肢	件数	比率
1. 思う	85	8.2%
2. まあ思う	527	50.7%
3. あまり思わない	188	18.1%
4. 思わない	88	8.5%
5. わからない	129	12.4%
無回答	23	2.2%
計	1,040	100.0%

(経年比較)

	R4	R3	R2	R1
1. 思う	8.5%	7.2%	10.4%	8.2%
2. まあ思う	49.7%	52.5%	49.5%	49.7%
3. あまり思わない	18.6%	19.9%	21.6%	23.0%
4. 思わない	8.5%	6.9%	7.0%	9.0%
5. わからない	11.3%	9.8%	9.7%	7.1%
無回答	3.2%	3.7%	1.8%	3.1%

《経年比較》



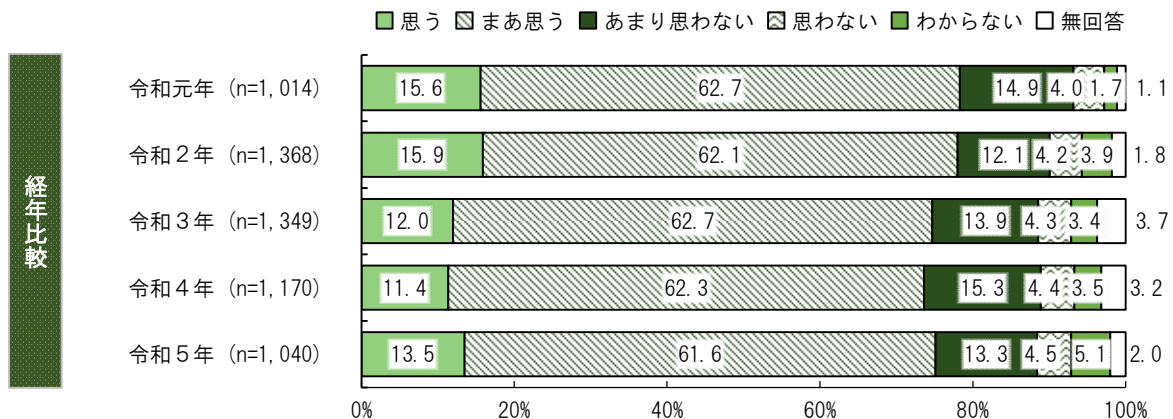
⑱あなたが住まいの地域は、清潔できれいな生活環境が保たれていると思いますか。

選択肢	件数	比率
1. 思う	140	13.5%
2. まあ思う	641	61.6%
3. あまり思わない	138	13.3%
4. 思わない	47	4.5%
5. わからない	53	5.1%
無回答	21	2.0%
計	1,040	100.0%

(経年比較)

	R4	R3	R2	R1
1. 思う	11.4%	12.0%	15.9%	15.6%
2. まあ思う	62.3%	62.7%	62.1%	62.7%
3. あまり思わない	15.3%	13.9%	12.1%	14.9%
4. 思わない	4.4%	4.3%	4.2%	4.0%
5. わからない	3.5%	3.4%	3.9%	1.7%
無回答	3.2%	3.7%	1.8%	1.1%

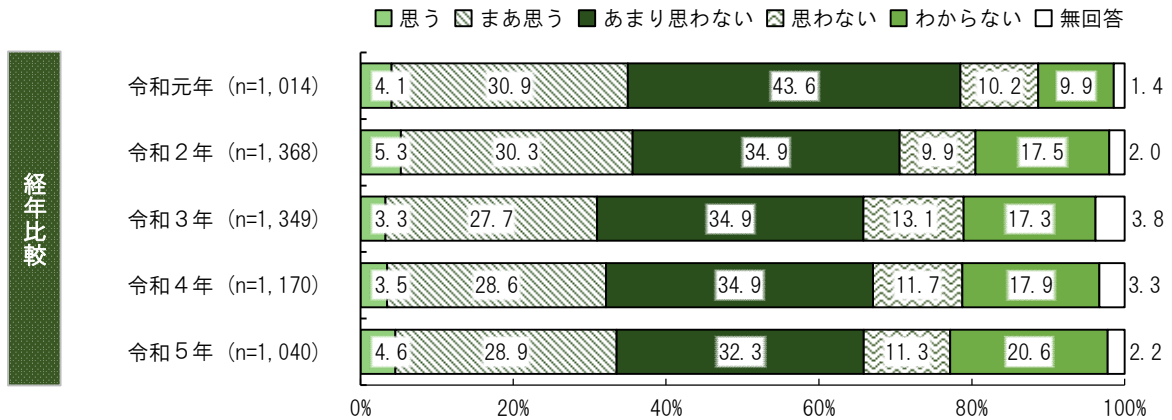
《経年比較》



⑱あなたは、家庭・地域・職場などあらゆる場面で、男女共同参画が進んでいると思いますか。

選択肢	件数	比率	(経年比較)			
			R4	R3	R2	R1
1. 思う	48	4.6%	3.5%	3.3%	5.3%	4.1%
2. まあ思う	301	28.9%	28.6%	27.7%	30.3%	30.9%
3. あまり思わない	336	32.3%	34.9%	34.9%	34.9%	43.6%
4. 思わない	118	11.3%	11.7%	13.1%	9.9%	10.2%
5. わからない	214	20.6%	17.9%	17.3%	17.5%	9.9%
無回答	23	2.2%	3.3%	3.8%	2.0%	1.4%
計	1,040	100.0%				

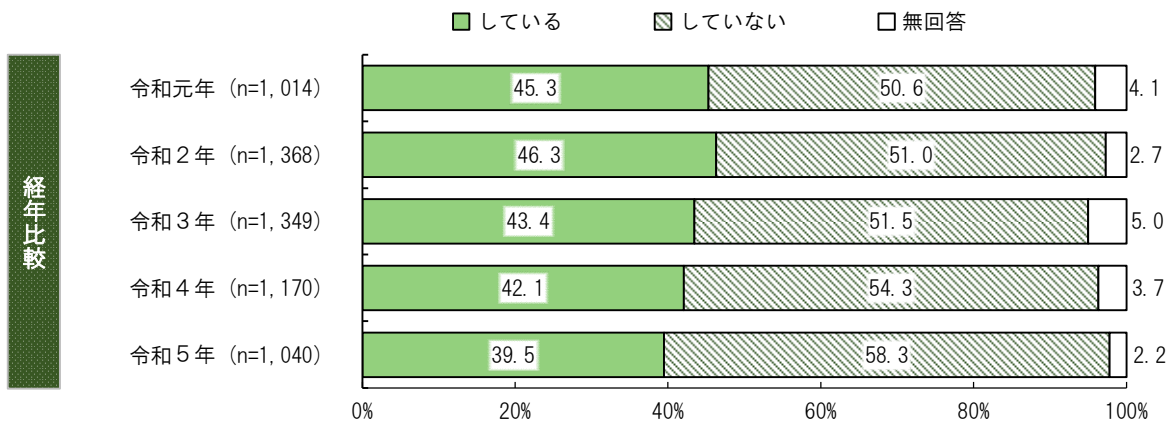
《経年比較》



⑳あなたの家庭では、家庭の避難計画を作成（相談）していますか。

選択肢	件数	比率	(経年比較)			
			R4	R3	R2	R1
1. している	411	39.5%	42.1%	43.4%	46.3%	45.3%
2. していない	606	58.3%	54.3%	51.5%	51.0%	50.6%
無回答	23	2.2%	3.7%	5.0%	2.7%	4.1%
計	1,040	100.0%				

《経年比較》



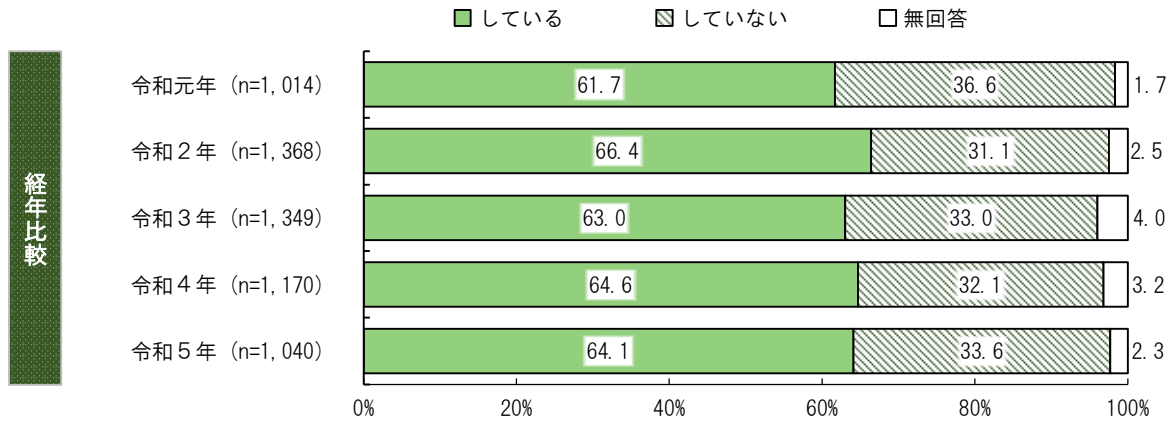
⑳あなたは、災害に備えて水や食料など非常持ち出し品を準備していますか。

選択肢	件数	比率
1. している	667	64.1%
2. していない	349	33.6%
無回答	24	2.3%
計	1,040	100.0%

(経年比較)

R4	R3	R2	R1
64.6%	63.0%	66.4%	61.7%
32.1%	33.0%	31.1%	36.6%
3.2%	4.0%	2.5%	1.7%

《経年比較》



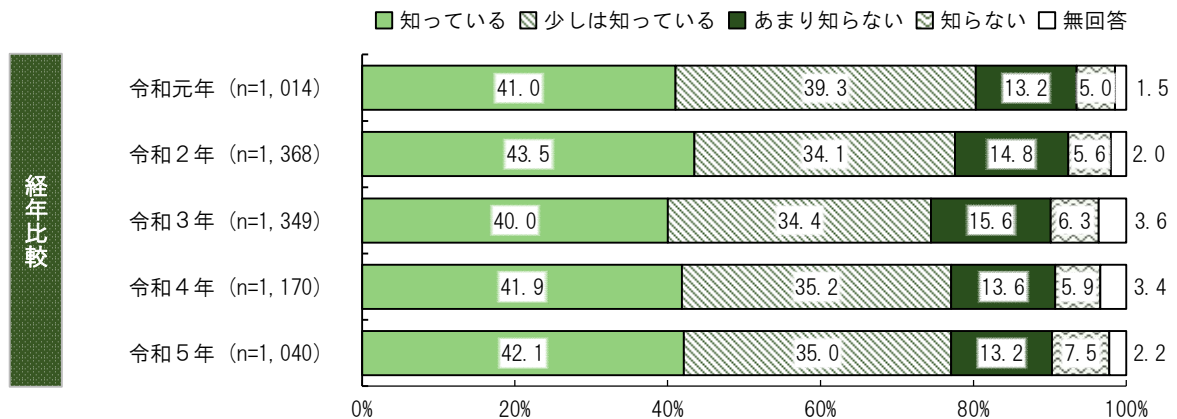
㉑あなたは、消防団員が地域の安全・安心のため活動していることを知っていますか。

選択肢	件数	比率
1. 知っている	438	42.1%
2. 少しは知っている	364	35.0%
3. あまり知らない	137	13.2%
4. 知らない	78	7.5%
無回答	23	2.2%
計	1,040	100.0%

(経年比較)

R4	R3	R2	R1
41.9%	40.0%	43.5%	41.0%
35.2%	34.4%	34.1%	39.3%
13.6%	15.6%	14.8%	13.2%
5.9%	6.3%	5.6%	5.0%
3.4%	3.6%	2.0%	1.5%

《経年比較》



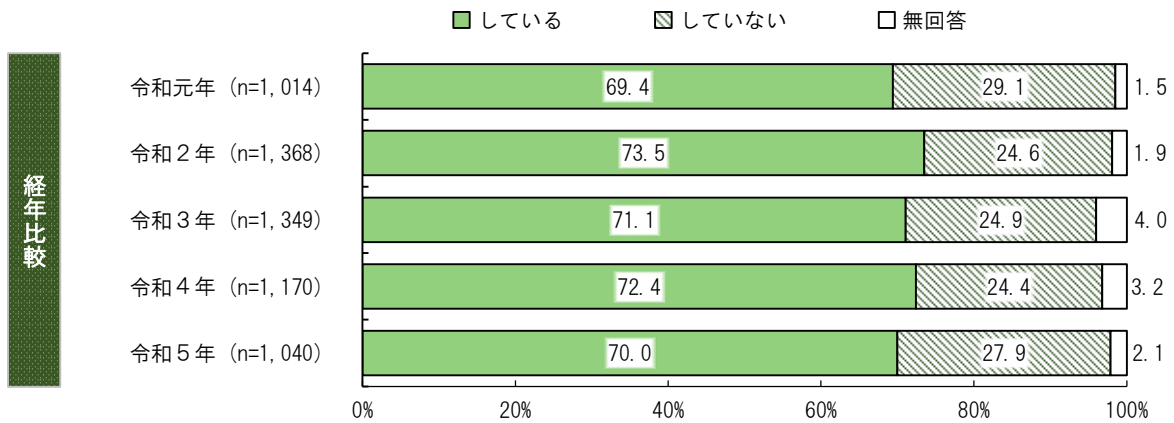
⑳あなたの自宅には、住宅用火災警報器を設置していますか。

選択肢	件数	比率
1. している	728	70.0%
2. していない	290	27.9%
無回答	22	2.1%
計	1,040	100.0%

(経年比較)

R4	R3	R2	R1
72.4%	71.1%	73.5%	69.4%
24.4%	24.9%	24.6%	29.1%
3.2%	4.0%	1.9%	1.5%

《経年比較》



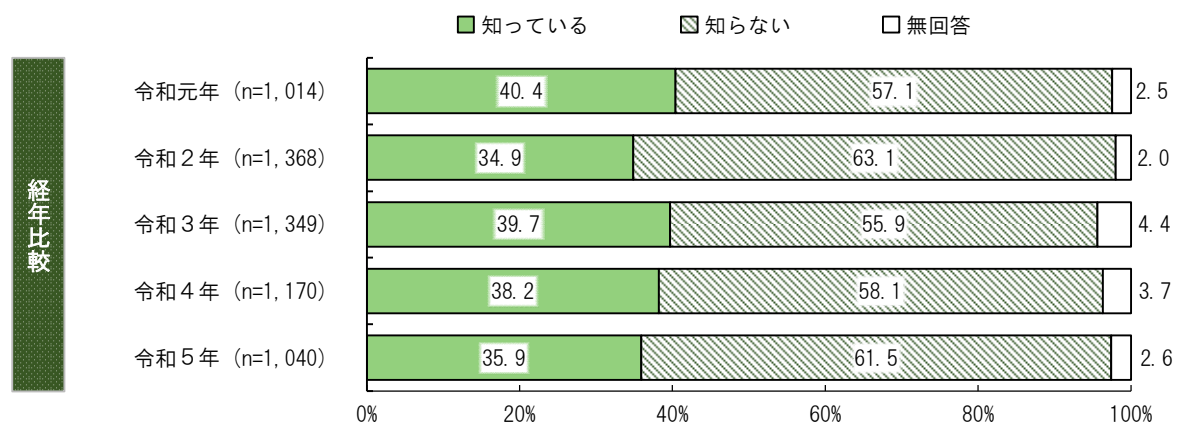
㉑あなたは、掛川市が「協働のまちづくり」を進めていることを知っていますか。

選択肢	件数	比率
1. 知っている	373	35.9%
2. 知らない	640	61.5%
無回答	27	2.6%
計	1,040	100.0%

(経年比較)

R4	R3	R2	R1
38.2%	39.7%	34.9%	40.4%
58.1%	55.9%	63.1%	57.1%
3.7%	4.4%	2.0%	2.5%

《経年比較》



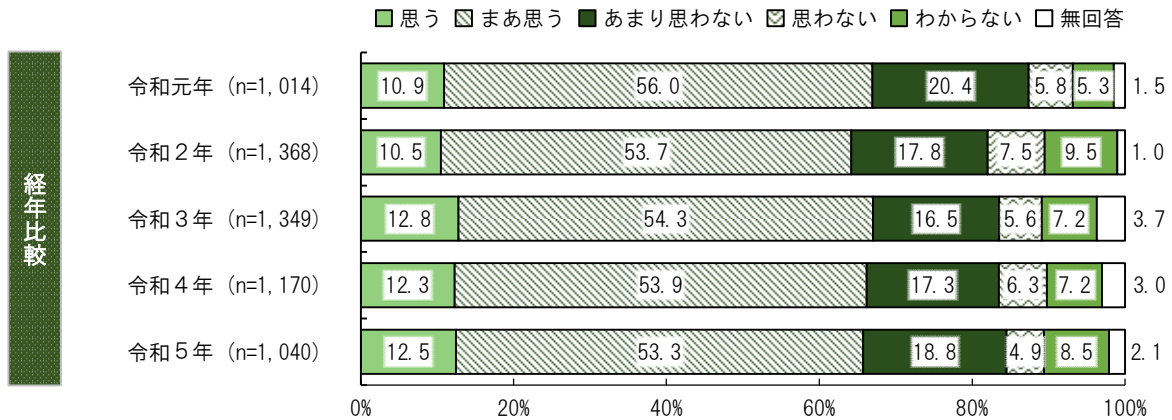
⑤あなたは、「広報かけがわ」で必要な市の情報を得られていると思いますか。

選択肢	件数	比率
1. 思う	130	12.5%
2. まあ思う	554	53.3%
3. あまり思わない	195	18.8%
4. 思わない	51	4.9%
5. わからない	88	8.5%
無回答	22	2.1%
計	1,040	100.0%

(経年比較)

	R4	R3	R2	R1
1. 思う	12.3%	12.8%	10.5%	10.9%
2. まあ思う	53.9%	54.3%	53.7%	56.0%
3. あまり思わない	17.3%	16.5%	17.8%	20.4%
4. 思わない	6.3%	5.6%	7.5%	5.8%
5. わからない	7.2%	7.2%	9.5%	5.3%
無回答	3.0%	3.7%	1.0%	1.5%

《経年比較》



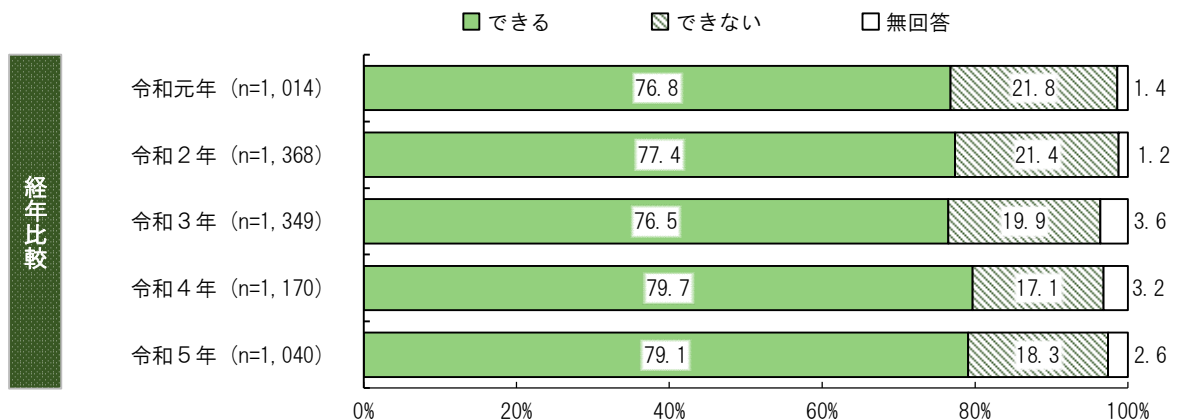
⑥あなたは、インターネットを利用（タブレット端末やスマートフォンなどでの利用も含みます）することができますか。

選択肢	件数	比率
1. できる	823	79.1%
2. できない	190	18.3%
無回答	27	2.6%
計	1,040	100.0%

(経年比較)

	R4	R3	R2	R1
1. できる	79.7%	76.5%	77.4%	76.8%
2. できない	17.1%	19.9%	21.4%	21.8%
無回答	3.2%	3.6%	1.2%	1.4%

《経年比較》



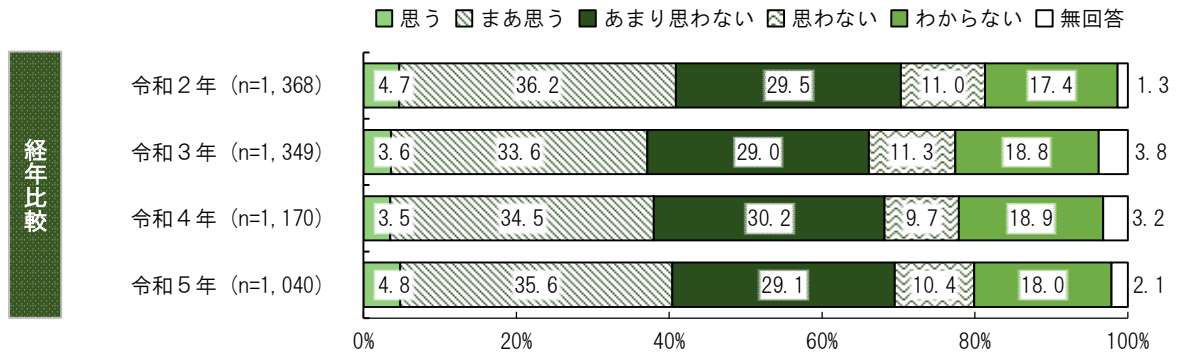
⑳掛川市は、住宅・商業・農業・工業などが、バランス良く配置されているまちだと思いますか。

選択肢	件数	比率
1. 思う	50	4.8%
2. まあ思う	370	35.6%
3. あまり思わない	303	29.1%
4. 思わない	108	10.4%
5. わからない	187	18.0%
無回答	22	2.1%
計	1,040	100.0%

(経年比較)

R4	R3	R2
3.5%	3.6%	4.7%
34.5%	33.6%	36.2%
30.2%	29.0%	29.5%
9.7%	11.3%	11.0%
18.9%	18.8%	17.4%
3.2%	3.8%	1.3%

《経年比較》



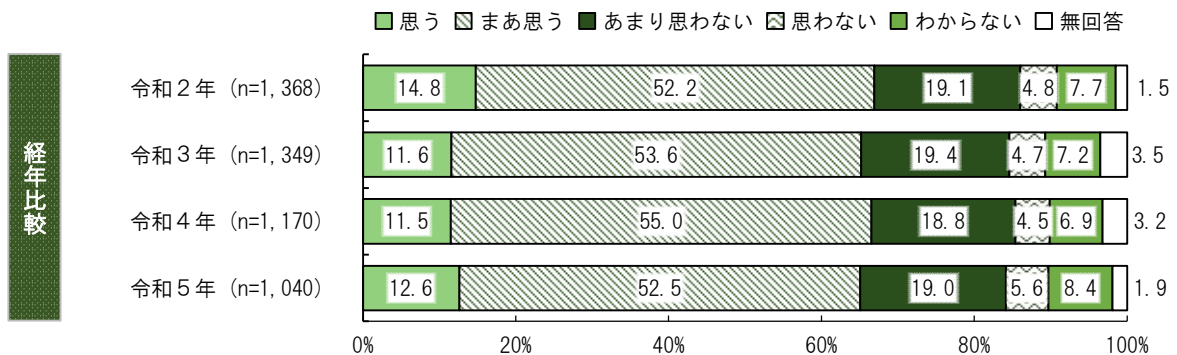
㉑あなたは、掛川市の景観が良好だと思いますか。

選択肢	件数	比率
1. 思う	131	12.6%
2. まあ思う	546	52.5%
3. あまり思わない	198	19.0%
4. 思わない	58	5.6%
5. わからない	87	8.4%
無回答	20	1.9%
計	1,040	100.0%

(経年比較)

R4	R3	R2
11.5%	11.6%	14.8%
55.0%	53.6%	52.2%
18.8%	19.4%	19.1%
4.5%	4.7%	4.8%
6.9%	7.2%	7.7%
3.2%	3.5%	1.5%

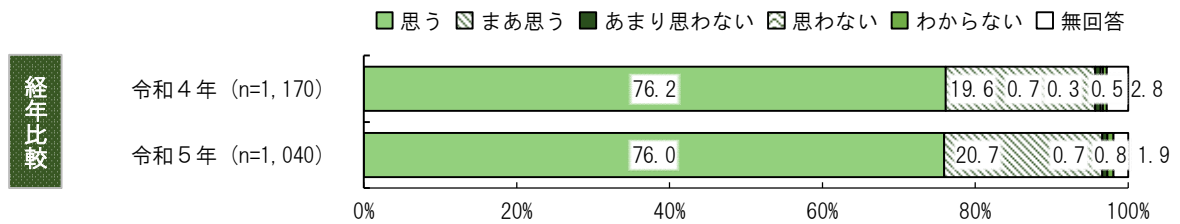
《経年比較》



⑳あなたは、自分や家族の健康管理が大切だと思いますか。

選択肢	件数	比率	(経年比較)	
1. 思う	790	76.0%	R4	76.2%
2. まあ思う	215	20.7%		19.6%
3. あまり思わない	7	0.7%		0.7%
4. 思わない	-	-		0.3%
5. わからない	8	0.8%		0.5%
無回答	20	1.9%		2.8%
計	1,040	100.0%		

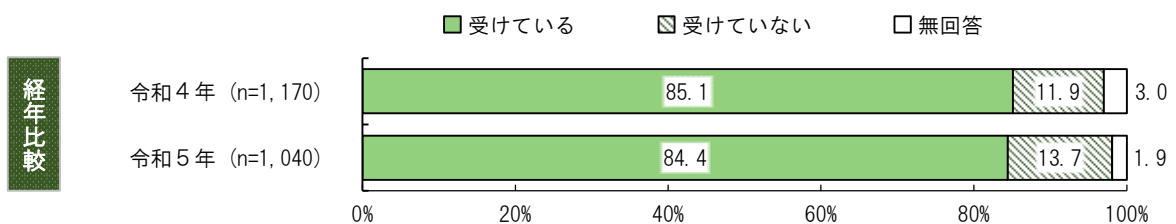
《経年比較》



㉑あなたは、何らかの健診を年1回以上受けていますか。

選択肢	件数	比率	(経年比較)	
1. 受けている	878	84.4%	R4	85.1%
2. 受けていない	142	13.7%		11.9%
無回答	20	1.9%		3.0%
計	1,040	100.0%		

《経年比較》



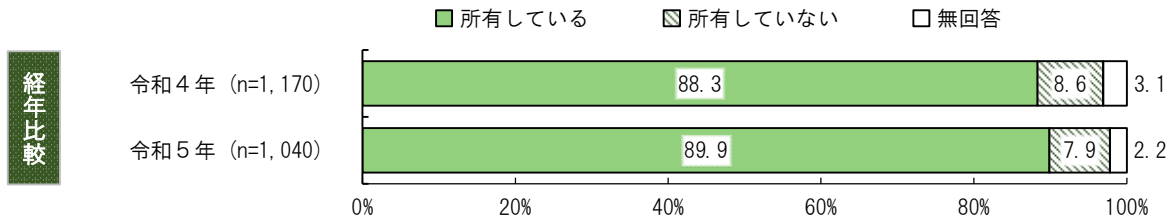
⑳あなたは、スマートフォンまたはタブレット端末を所有していますか。

選択肢	件数	比率
1. 所有している	935	89.9%
2. 所有していない	82	7.9%
無回答	23	2.2%
計	1,040	100.0%

(経年比較)

R4
88.3%
8.6%
3.1%

《経年比較》



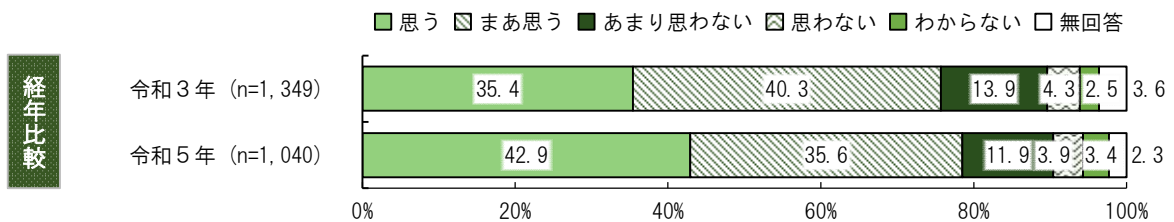
㉑あなたは、掛川市の自慢はお茶であると思いますか。

選択肢	件数	比率
1. 思う	446	42.9%
2. まあ思う	370	35.6%
3. あまり思わない	124	11.9%
4. 思わない	41	3.9%
5. わからない	35	3.4%
無回答	24	2.3%
計	1,040	100.0%

(経年比較)

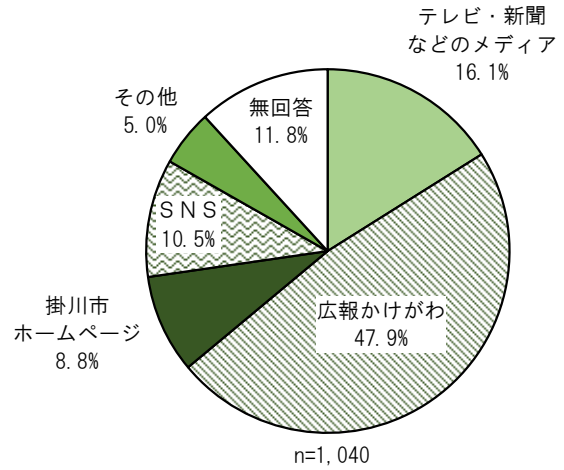
R3
35.4%
40.3%
13.9%
4.3%
2.5%
3.6%

《経年比較》



③③掛川市に関する情報はどこから得ていますか。

選択肢	件数	比率
1. テレビ・新聞などのメディア	167	16.1%
2. 広報かけがわ	498	47.9%
3. 掛川市ホームページ	91	8.8%
4. SNS	109	10.5%
5. その他	52	5.0%
無回答	123	11.8%
計	1,040	100.0%



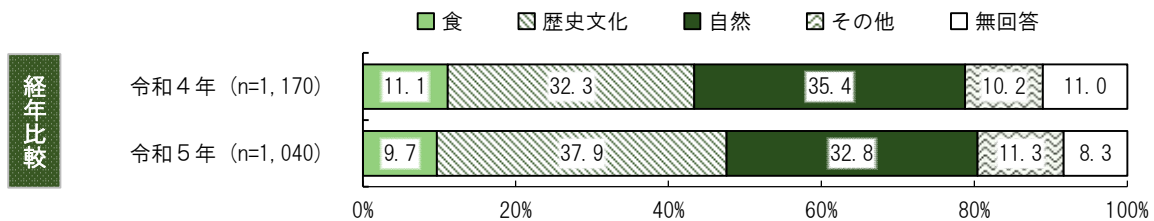
③④掛川市の魅力的な観光資源は何だと思えますか。

選択肢	件数	比率
1. 食	101	9.7%
2. 歴史文化	394	37.9%
3. 自然	341	32.8%
4. その他	118	11.3%
無回答	86	8.3%
計	1,040	100.0%

(経年比較)

R4	比率
食	11.1%
歴史文化	32.3%
自然	35.4%
その他	10.2%
無回答	11.0%

《経年比較》



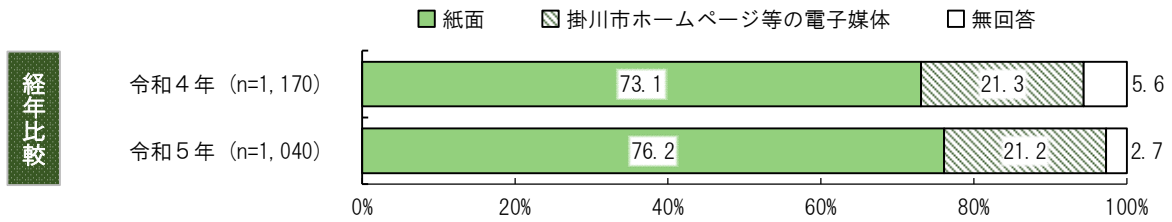
③⑤あなたは、「広報かけがわ」をどちらの方法で閲覧したいですか。

選択肢	件数	比率
1. 紙面	792	76.2%
2. 掛川市ホームページ等の電子媒体	220	21.2%
無回答	28	2.7%
計	1,040	100.0%

(経年比較)

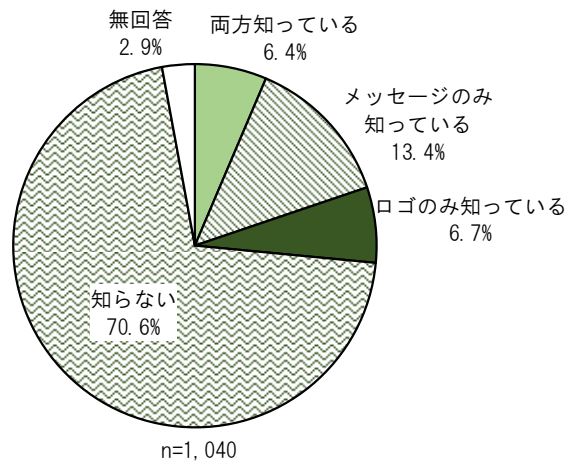
R4
73.1%
21.3%
5.6%

《経年比較》



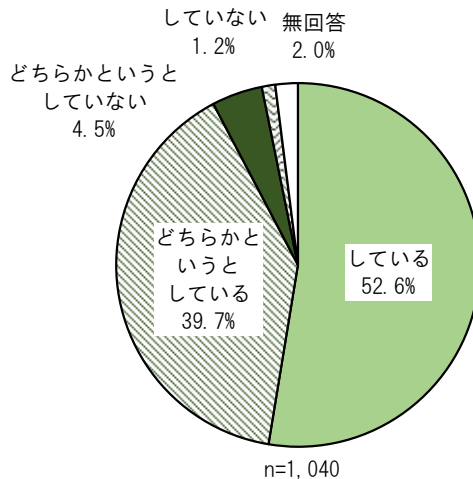
③⑥あなたは、掛川市のブランドメッセージ「あなたの夢、描いたつづきは掛川で」と、ブランドロゴ(右図)を知っていますか。

選択肢	件数	比率
1. 両方知っている	67	6.4%
2. メッセージのみ知っている	139	13.4%
3. ロゴのみ知っている	70	6.7%
4. 知らない	734	70.6%
無回答	30	2.9%
計	1,040	100.0%



③⑦あなたは、ごみの減量や分別、リサイクルなど、環境に配慮した生活をしていますか。

選択肢	件数	比率
1. している	547	52.6%
2. どちらかというとしている	413	39.7%
3. どちらかというとしていない	47	4.5%
4. していない	12	1.2%
無回答	21	2.0%
計	1,040	100.0%



3. 使用調査票

～市民意識調査ご協力のお願い～

市民の皆様には、日ごろから市政について、多大なるご理解とご協力をいただき、誠にありがとうございます。

いま全国的に少子高齢・人口減少が進展しているなか、掛川市においても、有効な対策を講じない場合には、現在の人口（11万6千人）が、2040年には10万人を下回ると予想されています。

令和3年度に改定した第2次掛川市総合計画では、2040年に人口11万人という目標を掲げています。本市の人口を現在の水準で維持し続けるためには、より魅力的なまちづくりを進めていく必要があります。


市民意識調査は、第2次掛川市総合計画を推進し、更なる市民サービスの向上と着実な行政運営に活用するため、次の2つの目的で実施いたします。

- （1）市の現状に対し、皆さまがどのように感じているのかを把握すること。
- （2）市の様々な施策について皆さまがどのように感じているのかを把握すること。

つきましては、ぜひ皆さまの率直なご意見をお聞かせください。回答に要する目安時間は、約15分です。

なお、本調査は、すべて統計的処理をいたしますので、個人が特定されることはありません。

令和5年4月 掛川市長 久保田 崇

○アンケート対象者	市内在住の18歳以上の方から無作為に2,500人を抽出しました。	
○アンケート記入者	封筒のあて名の方がご記入ください。ご本人による記入が難しい場合は、代理の方に回答していただいてもかまいません。	
○アンケートの 回答方法・返送方法	「郵送」または「インターネット」でご回答ください。	
	<p>【郵送の場合】</p> <p>アンケートにご記入のうえ、同封の返信用封筒に入れてお送りください(切手は不要です)。</p>	<p>【インターネットの場合】</p> <p>下記回答フォームにアクセスしてください。</p> <p>URL https://logoform.jp/f/pA86k</p> <p>あなたのログインID</p>  <p>重複を避けるもので個人を特定するものではありません。</p>
○締め切り	令和5年5月15日(月)までにご回答(郵送の場合は投函)ください。	
○お問い合わせ先	掛川市 企画政策部 企画政策課 経営戦略室 経営戦略係 電話 0537-21-1127(直通)	

《あなたのことについてお答えください》

問1 あなたの性別について、次の中から1つ選んでください。

1. 男性 2. 女性 3. その他 4. 回答しない

問2 あなたの年齢を教えてください。(数字を記入してください)

()歳

問3 あなたのお住まいの地域(中学校区)について、次の中から1つ選んでください。

1. 東中学校区 2. 西中学校区 3. 柴川中学校区
4. 北中学校区 5. 原野谷中学校区 6. 桜が丘中学校区
7. 大浜中学校区 8. 城東中学校区 9. 大須賀中学校区
10. わからない(お住まいの地域名:)

問4 あなたの職業(勤務形態)について、次の中から1つ選んでください。

(兼業の方は、主なもの1つ)

1. 勤め人(会社員・公務員など) 2. 契約社員・派遣社員・パート・アルバイト
3. 自営業(農林漁業・商工サービス業など家族従業者を含む)
4. 家事専業主婦(主夫)・家事手伝い 5. 大学生・専門学校生等
6. 無職(定年退職含む) 7. その他()

問5 問4で4または6以外を選んだ方にお聞きます。あなたの勤務先又は通学先について、次の中から1つ選んでください。

1. 掛川市内 2. 森町 3. 菊川市 4. 御前崎市
5. 袋井市 6. 磐田市 7. 浜松市 8. 静岡市
9. 県内その他(具体的に: 市・町) 10. 県外(具体的に: 県)
11. その他()

問6 あなたを含めて何人暮らしですか。(数字を記入してください)

()人

問7 あなたの家族構成について、次の中から1つ選んでください。

1. 単身世帯 2. 夫婦世帯
3. 二世帯世帯(親と子) 4. 三世帯世帯(親と子と孫)
5. その他(1~4のいずれにも当てはまらない世帯:)

問8 あなたは、現在結婚していますか。次の中から1つ選んでください。

- | | |
|------------------|------------|
| 1. 結婚している(事実婚含む) | 2. 結婚していない |
| 3. 離別・死別 | 4. その他() |

問9 あなたの同居家族の中に高校生以下の子どもはいますか。次の中から1つ選んでください。

- | | |
|-------|--------|
| 1. いる | 2. いない |
|-------|--------|

問10 あなたの同居家族の中に65歳以上の方はいますか(あなた自身を含む)。次の中から1つ選んでください。

- | | |
|-------|--------|
| 1. いる | 2. いない |
|-------|--------|

問11 あなたの住宅の種類について、次の中から1つ選んでください。

- | | |
|--------------------|-----------------------|
| 1. 持ち家(一戸建て) | 2. 持ち家(共同住宅) |
| 3. 公営借家(県営・市営住宅など) | 4. 民営借家(マンション・アパートなど) |
| 5. 社宅(会社の寮・宿舎など) | 6. 間借り(下宿など) |
| 7. その他() | |

問12 あなたは、いつから掛川市にお住まいですか。次の中から1つ選んでください。

- | |
|-------------------------------|
| 1. 生まれたときからずっと掛川市に住んでいる |
| 2. 掛川市内で生まれ、市外に転出後、再び掛川市に転入した |
| 3. 掛川市外で生まれ、掛川市に移り住んだ |

問13 あなたの家では、自治会に加入していますか。次の中から1つ選んでください。

- | | |
|-----------|-------------------------|
| 1. 入っている | 2. 会費は払っているが活動には参加していない |
| 3. 入っていない | 4. 加入しているかわからない |

《掛川市の住みやすさについて》

問 14 あなたにとって掛川市は住みやすいところですか。次の中から1つ選んでください。

- | | |
|------------------|--------|
| 1. とても住みやすい | →問 15へ |
| 2. どちらかといえば住みやすい | →問 15へ |
| 3. どちらかといえば住みにくい | →問 16へ |
| 4. とても住みにくい | →問 16へ |

問 15 問 14 で1または2を選んだ方にお聞きします。掛川市が住みやすいと思う理由について、次の中から3つ以内で選んでください。

- | |
|--|
| 1. 自然が豊か |
| 2. 気候が温暖 |
| 3. 地域内のバス路線などの公共交通網が整備されている |
| 4. 新幹線の駅や高速道路のインターチェンジ、富士山静岡空港など広域交通のアクセスの便がよい |
| 5. 近所付き合いや地域のコミュニティがよい |
| 6. 子育てや教育の環境がよい |
| 7. 医療や福祉環境が充実している |
| 8. 公民館や図書館などの公共施設が充実している |
| 9. 買い物場所やレクリエーション施設が充実している |
| 10. 満足のできる働く場がある |
| 11. 災害の心配が少ない |
| 12. その他() |

問 16 問 14 で3または4を選んだ方にお聞きします。掛川市が住みにくいと思う理由について、次の中から3つ以内で選んでください。

1. 自然が少ない
2. 気候がよくない
3. 地域内のバス路線などの公共交通網が整備されていない
4. 広域交通のアクセスの便がよくない
5. 近所付き合いや地域のコミュニティ活動がめんどろだ
6. 子育てや教育の環境がよくない
7. 医療や福祉環境が充実していない
8. 公民館や図書館などの公共施設が充実していない
9. 買い物場所やレクリエーション施設が充実していない
10. 満足のできる働く場が少ない
11. 災害の心配がある
12. その他()

問 17 あなたは、今後も掛川市に住みたいと思いますか。次の中から1つ選び、その理由についてお答えください。

1. 今のところにずっと住み続けたい
2. 市内の別の場所に移り住みたい
3. 一度は市外に移り住みたいが、いずれは掛川市に戻ってきたい
4. 掛川市に住み続けるつもりはない



上記を選んだ理由についてお答えください(自由記述)

問 18 あなたは、浜岡原子力発電所の今後について、どのようにするのがよいと思いますか。次の中から1つ選んでください。

1. 廃炉にしたほうがよい
2. 停止しておいたほうがよい
3. 安全が確認できれば稼働したほうがよい
4. どちらともいえない
5. わからない

《掛川市のまちづくりについて》

掛川市では、「第2次掛川市総合計画」において、少子高齢・人口減少に立ち向かうため、7つの戦略と40の個別施策を掲げ、重点的な取り組みをすすめています。

*第2次掛川市総合計画は、掛川市のホームページでご覧いただけます。

問 19 第2次掛川市総合計画に基づき、2025年までに掛川市が重点的に取り組む40の個別施策について、あなたが感じる現状の評価(満足度)と個別施策の優先度について、それぞれ1つずつ選び「○」をおつけください。

個別施策	現 状(満足度)					優 先 度				
	1 満足	2 まあ満足	3 やや不満	4 不満	5 わからない	1 最優先	2 できれば優先	3 あまり優先しない	4 優先しない	5 わからない
【記入例】自然環境に恵まれていること	1	2	3	4	5	1	2	3	4	5
① 市民総ぐるみで取り組む心豊かにたくましく生きる子どもの育成ができていること	1	2	3	4	5	1	2	3	4	5
② 市民の生涯学習の拠点が整備されていること	1	2	3	4	5	1	2	3	4	5
③ 郷土の文化の保存と市民の文化芸術活動が振興されていること	1	2	3	4	5	1	2	3	4	5
④ スポーツを楽しめる環境が整備されていること	1	2	3	4	5	1	2	3	4	5
⑤ 家庭・地域・企業ぐるみで子育てしやすい環境が整っていること	1	2	3	4	5	1	2	3	4	5
⑥ 安心して出産・子育てできる環境が整っていること	1	2	3	4	5	1	2	3	4	5
⑦ 家庭・地域・職場ぐるみの健康づくりが行われていること	1	2	3	4	5	1	2	3	4	5
⑧ 誰もが安心して医療を受けられる環境の整備されていること	1	2	3	4	5	1	2	3	4	5
⑨ 高齢者が生き生きと暮らせる環境づくりができていること	1	2	3	4	5	1	2	3	4	5
⑩ 障がいのある方の幸せな暮らしの支援が充実していること	1	2	3	4	5	1	2	3	4	5

個別施策	現 状(満足度)					優 先 度				
	1 満足	2 まあ満足	3 やや不満	4 不満	5 わからない	1 最優先	2 できれば優先	3 あまり優先しない	4 優先しない	5 わからない
⑪ 地域社会でともに支え合う心が育まれ、様々な福祉課題が解決できていること	1	2	3	4	5	1	2	3	4	5
⑫ 省エネ・省資源、再生可能エネルギーの普及が図られていること	1	2	3	4	5	1	2	3	4	5
⑬ 誰もが集える身近な公園・緑地が充実していること	1	2	3	4	5	1	2	3	4	5
⑭ 美しい森林や海岸等の保全と防災機能などの多面的な活用ができていないこと	1	2	3	4	5	1	2	3	4	5
⑮ 清流が流れ、市民が水と触れ合える環境が整備されていること	1	2	3	4	5	1	2	3	4	5
⑯ 市民一人ひとりが互いにマナーを守り、快適に暮らせる生活環境が確保されていること	1	2	3	4	5	1	2	3	4	5
⑰ 安全な水を安定して供給できること	1	2	3	4	5	1	2	3	4	5
⑱ みんなが働ける雇用・就業の環境が整っていること	1	2	3	4	5	1	2	3	4	5
⑲ 掛川にしごとをつくり、商工業が更なる発展をしていること	1	2	3	4	5	1	2	3	4	5
⑳ 多様な担い手による力強い農業経営が営まれていること	1	2	3	4	5	1	2	3	4	5
㉑ 安定した農家所得のもとに新たな「掛川茶」のブランド化がなされ、おいしい「掛川茶」を楽しめる環境が確保されていること	1	2	3	4	5	1	2	3	4	5
㉒ 地域資源を活かした体験交流や地域をまたいだ観光の推進が行われていること	1	2	3	4	5	1	2	3	4	5
㉓ 市民総ぐるみによるシティプロモーションと移住・定住の促進がされていること	1	2	3	4	5	1	2	3	4	5
㉔ 自助・共助・公助による防災・減災対策を強化していること	1	2	3	4	5	1	2	3	4	5
㉕ 災害に強い住宅や都市基盤施設等が整備されていること	1	2	3	4	5	1	2	3	4	5

個別施策	現 状(満足度)					優 先 度				
	1 満足	2 まあ満足	3 やや不満	4 不満	5 わからない	1 最優先	2 できれば優先	3 あまり優先しない	4 優先しない	5 わからない
②⑥ 消防救急体制の充実により、市民の生命、身体及び財産への被害を最小限に食い止める環境が整っていること	1	2	3	4	5	1	2	3	4	5
②⑦ 交通安全と防犯の意識向上と環境整備により、安心して住めること	1	2	3	4	5	1	2	3	4	5
②⑧ 人が集い、賑わいを生む中心市街地が形成されていること	1	2	3	4	5	1	2	3	4	5
②⑨ 市街地から郊外の農村集落まで、地域それぞれの特性が生かされた快適な居住環境で市民が暮らしていること	1	2	3	4	5	1	2	3	4	5
③⑩ 日常の移動が制約される交通弱者の移動手段が確保されていること	1	2	3	4	5	1	2	3	4	5
③⑪ 定住を促進する良質な住宅や住宅地の供給と空き家対策ができていないこと	1	2	3	4	5	1	2	3	4	5
③⑫ 中山間地域の生活環境の保全と維持ができていないこと	1	2	3	4	5	1	2	3	4	5
③⑬ 渋滞の無い快適な道路交通が確保され、人・もの・情報が活発に行き来していること	1	2	3	4	5	1	2	3	4	5
③⑭ 歩行者も車も安全に通行できる生活道路の整備ができていないこと	1	2	3	4	5	1	2	3	4	5
③⑮ 安全確保と長寿命化に向けた道路施設の維持管理ができていないこと	1	2	3	4	5	1	2	3	4	5
③⑯ 外国人市民と日本人市民が、相互に理解を深め、異なる文化をもつ人々が共生していること	1	2	3	4	5	1	2	3	4	5
③⑰ 多様性に富み個性と能力を発揮できる社会の実現ができていないこと	1	2	3	4	5	1	2	3	4	5
③⑱ 公共的な活動が、地区、市民、企業、行政など、自立した多様な担い手によって支えられていること	1	2	3	4	5	1	2	3	4	5
③⑲ 将来の債務を削減し、健全で計画的な行政経営が行われていること	1	2	3	4	5	1	2	3	4	5
④① 人にやさしいデジタル化が推進され、ヒト、モノ、コト、情報がつながる便利なまちになっていること	1	2	3	4	5	1	2	3	4	5

問 20 現在の「あなた自身」のことや掛川市の現状について、どのように感じているかをお答えください。各項目の「評価」について、1つずつ選んでください。

項目	評 価				
	思う	まあ思う	あまり思わない	思わない	わからない
【記入例】あなたは、〇〇〇だと思いますか	1	②	3	4	5
① あなたは、この1年間に、文化・芸術の催しの鑑賞やスポーツの観戦をしましたか。 <small>〔※文化・芸術の例 音楽、絵画、演劇、舞踏、写真、映画、 伝統芸能(能楽、地元のお祭りなど)、 茶道、華道、書道、メディア芸術(アニメ、 漫画を含む)、歴史探訪など〕</small>	1 (した) 両方	2 (した) 文化・芸術鑑賞のみ	3 (した) スポーツ観戦のみ	4 (しない)	
② あなたは、この1年間に、ご自分で演じたり作ったりする文化・芸術活動や身体を動かすスポーツ活動に参加しましたか。	1 (した) 両方	2 (した) 文化・芸術活動のみ	3 (した) スポーツ活動のみ	4 (しない)	
③ あなたは、郷土の歴史や文化に誇りと愛着を持っていると思いますか。	1	2	3	4	5
④ あなたは、生涯学習活動に参加をしていますか。 <small>〔※生涯学習活動 家庭・学校・職場・地域社会などで行われる 全ての学習活動。 教養的なものほかスポーツ・芸術・文化 ・ボランティア・レクリエーションなども含む。〕</small>	1 (している)	2 (どちらかという している)	3 (どちらかという していない)	4 (していない)	
⑤ あなたは、市外の人に掛川市をいいところだとお勧めしたいと思いますか。	1	2	3	4	5
⑥ あなたは、掛川市の魅力を発信していますか。(シティプロモーション)	1 (している)	2 (少しは している)	3 (あまり していない)	4 (していない)	
⑦ あなたは通勤・通学・通院・買い物などに出かけるときに、バスや鉄道などの公共交通サービスを利用しますか。	1 (よく 利用する)	2 (ときどき 利用する)	3 (ほとんど 利用しない)	4 (利用 しない)	
⑧ あなたが、通勤・通学・通院・買い物などに出かける時に、バスや鉄道などの公共交通サービスに不便を感じていますか。	1	2	3	4	5
⑨ あなたは、昨年と比べて、バスや鉄道などの公共交通サービスの利用が便利になったと思いますか。	1	2	3	4	5
⑩ あなたは、週1回以上スポーツやレクリエーションをしていますか。	1(している)		2(していない)		
⑪ あなたは、栄養バランスに気をつけて食事をしていると思いますか。	1	2	3	4	5
⑫ あなたは、健康で生きがいをもった人生を送れていると思いますか。	1	2	3	4	5

項目	評 価				
	思う	まあ 思う	あまり 思わない	思わない	わからない
⑬ 掛川市は、安心して子どもを生み育てられるまちだと思いますか。	1	2	3	4	5
⑭ 掛川市は、子育ての環境整備が充実しているまちだと思いますか。	1	2	3	4	5
⑮ 掛川市は子育て家族への経済的負担を軽減する制度が充実していると思いますか。	1	2	3	4	5
⑯ あなたは、地域の子どもたちが、心身ともに健全に成長していると思いますか。	1	2	3	4	5
⑰ あなたがお住まいの地域は、人と人が信頼し、助け合える環境になっていると思いますか。	1	2	3	4	5
⑱ あなたがお住まいの地域は、清潔できれいな生活環境が保たれていると思いますか。	1	2	3	4	5
⑲ あなたは、家庭・地域・職場などあらゆる場面で、男女共同参画が進んでいると思いますか。	1	2	3	4	5
⑳ あなたの家庭では、家庭の避難計画を作成(相談)していますか。	1 (している)		2 (していない)		
㉑ あなたは、災害に備えて水や食料など非常持ち出し品を準備していますか。	1 (している)		2 (していない)		
㉒ あなたは、消防団員が地域の安全・安心のため活動していることを知っていますか。	1 (知っている)	2 (少しは 知っている)	3 (あまり 知らない)	4 (知らない)	
㉓ あなたの自宅には、住宅用火災警報器を設置していますか。	1 (している)		2 (していない)		
㉔ あなたは、掛川市が「協働のまちづくり」を進めていることを知っていますか。	1 (知っている)		2 (知らない)		
㉕ あなたは、「広報かけがわ」で必要な市の情報を得られていると思いますか。	1	2	3	4	5
㉖ あなたは、インターネットを利用(タブレット端末やスマートフォンなどでの利用も含みます)することができますか。	1(できる)		2(できない)		
㉗ 掛川市は、住宅・商業・農業・工業などが、バランス良く配置されているまちだと思いますか。	1	2	3	4	5
㉘ あなたは、掛川市の景観が良好だと思いますか。	1	2	3	4	5

項目	評 価				
	思う	まあ 思う	あまり 思わない	思わない	わからない
②⑨ あなたは、自分や家族の健康管理が大切だと思いますか。	1	2	3	4	5
③⑩ あなたは、何らかの健診を年1回以上受けていますか。	1 (受けている)		2 (受けてない)		
③⑪ あなたは、スマートフォンまたはタブレット端末を所有していますか。	1 (所有している)		2 (所有していない)		
③⑫ あなたは、掛川市の自慢はお茶であると思いますか。	1	2	3	4	5
③⑬ 掛川市に関する情報はどこから得ていますか。	1 (テレビ・ 新聞などの メディア)	2 (広報 かけがわ)	3 (掛川市 ホーム ページ)	4 (SNS)	5 (その他)
③⑭ 掛川市の魅力的な観光資源は何だと思いますか。	1 (食)	2 (歴史文化)	3 (自然)	4 (その他)	
③⑮ あなたは、「広報かけがわ」をどちらの方法で閲覧したいですか。	1 (紙面)		2 (掛川市ホームページ等 の電子媒体)		
③⑯ あなたは、掛川市のブランドメッセージ「あなたの夢、描いたつぎは掛川で」と、ブランドロゴ(右図)を知っていますか。	1 知っている (両方)	2 知っている (メッセージのみ)	3 知っている (ロゴのみ)	4 知らない	
③⑰ あなたは、ごみの減量や分別、リサイクルなど、環境に配慮した生活をしていますか。	1 している	2 どちらか という している	3 どちらか という していない	4 していない	

問 21 最後に、将来の掛川市のことについて、ご意見やご提案があればお書きください。

意識調査は以上で終わりです。
お忙しい中、多くの設問にご回答いただき、誠にありがとうございました。