

高校生意識調査報告書

令和5年 7月

掛川市

目次

1. 調査概要	1
2. 調査結果	2
《あなたのことについて》	2
問1 性別について	2
問2 お住まいの地区	2
問3 世帯構成について	3
問4 何人暮らしか	3
問5 兄弟姉妹について	4
問6 どちらの高校に通っているか	4
問7 掛川市に愛着があるか	4
問8 普段の生活でどのような時間を大切にしているか	5
問9 普段利用している SNS（ソーシャル・ネットワーキング・サービス）	6
《地域活動について》	7
問10 今住んでいる地域の行事や活動に参加しているか	7
問11 自分たちが地域活性化のために、取り組んでいこうと思うこと	7
《高校卒業後の進路について》	8
問12 高校卒業後の進路について	8
問13 大学や専門学校等の卒業後の就職について	8
問14 掛川市で就職したい理由は何か	9
問15 掛川市以外で就職したい理由は何か	10
問16 掛川市の企業や会社に魅力を感じられない点は何か	11
《卒業後に希望する住まいについて》	12
問17 高校や大学などを卒業して就職した時、掛川市に住みたいか	12
問18 掛川市に住みたい理由は何か	12
問19 掛川市に住みたくない理由は何か	13
問20 将来築きたい理想の家族像について	14
3. 使用調査票	17

1. 調査概要

(1) 調査目的

高校生の進路に対する意識や理想の家族像などに関する意識を把握するため、高校生意識調査を実施した。

(2) 調査対象

掛川市にある高校4校の3年生男女（令和5年4月1日現在）

掛川西高等学校	324人
掛川東高等学校	203人
掛川工業高等学校	153人
横須賀高等学校	107人
計	787人

(3) 抽出方法

3年生全員対象（他市町からの通学者も含む）

(4) 調査方法

各高校経由で配布・回収した

(5) 調査期間

令和5年5月11日～5月30日

(6) 回収結果

782枚

(7) 有効回答数

782枚（回収率99.4%）

(8) 報告書を読むに当たっての留意点

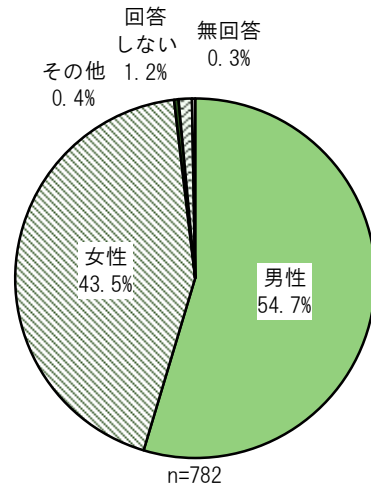
- ・回答比率は全て百分率で表し、小数点第1位または第2位を四捨五入しているため、百分率の合計が100%にならないことがあります。
- ・複数回答の設問では、回答者数を基礎としているため、百分率の合計は100%を上回ります。
- ・令和2年の調査は新型コロナウイルスの影響により、郵送調査からインターネット調査に手法を変更しています。よって過去の調査と比較する際は注意してください。

2. 調査結果

《あなたのことについて》

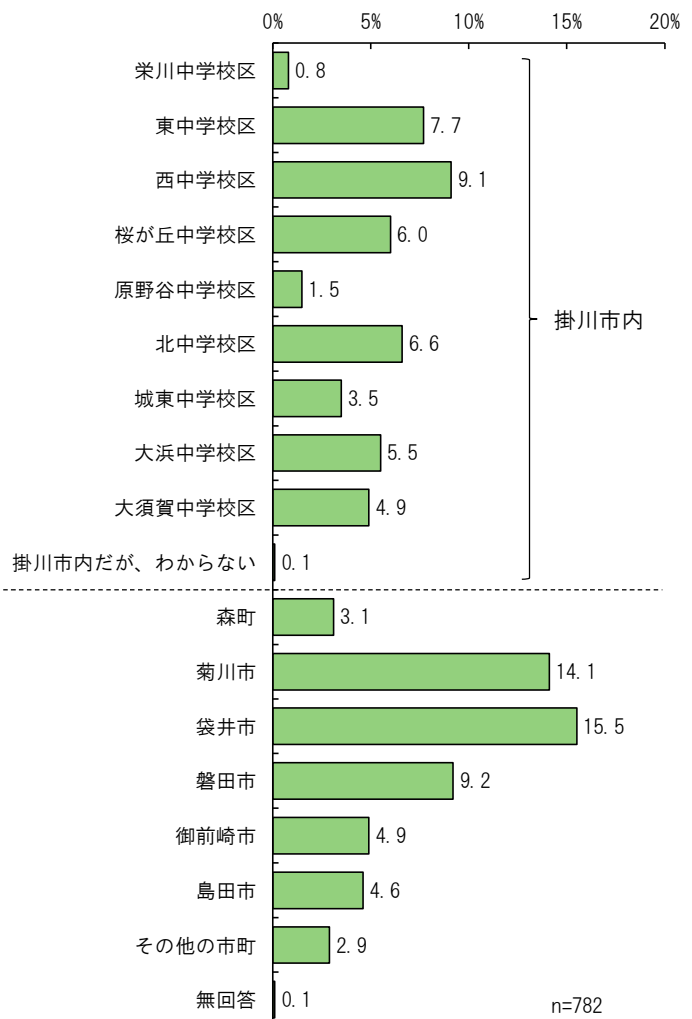
問1 あなたの性別について、次の中から1つ選んでください。

選択肢	件数	比率
1. 男性	428	54.7%
2. 女性	340	43.5%
3. その他	3	0.4%
4. 回答しない	9	1.2%
無回答	2	0.3%
計	782	100.0%



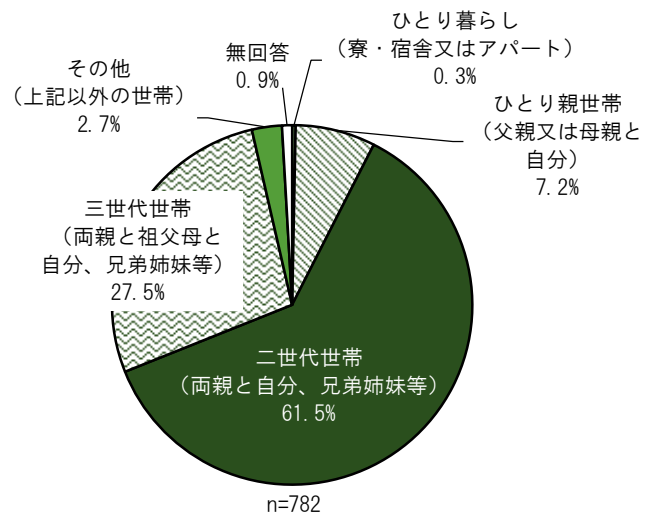
問2 あなたのお住まいの地区について、次の中から1つ選んでください。

選択肢	件数	比率
1. 栄川中学校区	6	0.8%
2. 東中学校区	60	7.7%
3. 西中学校区	71	9.1%
4. 桜が丘中学校区	47	6.0%
5. 原野谷中学校区	12	1.5%
6. 北中学校区	52	6.6%
7. 城東中学校区	27	3.5%
8. 大浜中学校区	43	5.5%
9. 大須賀中学校区	38	4.9%
10. 掛川市内だが、わからない	1	0.1%
11. 森町	24	3.1%
12. 菊川市	110	14.1%
13. 袋井市	121	15.5%
14. 磐田市	72	9.2%
15. 御前崎市	38	4.9%
16. 島田市	36	4.6%
17. その他の市町	23	2.9%
無回答	1	0.1%
計	782	100.0%



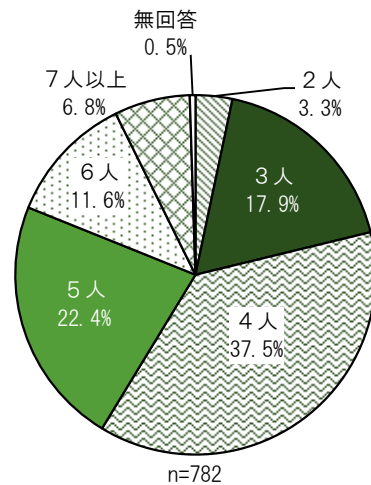
問3 あなたの世帯構成について、次の中から1つ選んでください。

選択肢	件数	比率
1. ひとり暮らし (寮・宿舍又はアパート)	2	0.3%
2. ひとり親世帯 (父親又は母親と自分)	56	7.2%
3. 二世帯世帯 (両親と自分、兄弟姉妹等)	481	61.5%
4. 三世帯世帯(両親と祖父母と 自分、兄弟姉妹等)	215	27.5%
5. その他(上記以外の世帯)	21	2.7%
無回答	7	0.9%
計	782	100.0%



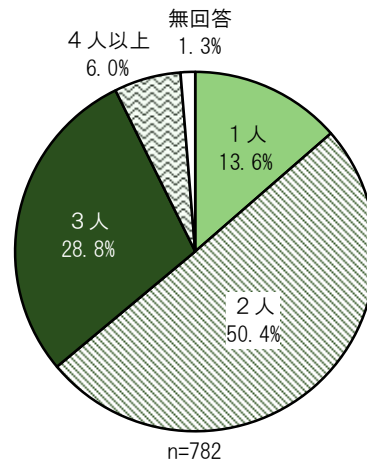
問4 ご自身を含め何人暮らしですか？次の中から1つ選んでください。

選択肢	件数	比率
1. 1人	-	-
2. 2人	26	3.3%
3. 3人	140	17.9%
4. 4人	293	37.5%
5. 5人	175	22.4%
6. 6人	91	11.6%
7. 7人以上	53	6.8%
無回答	4	0.5%
計	782	100.0%



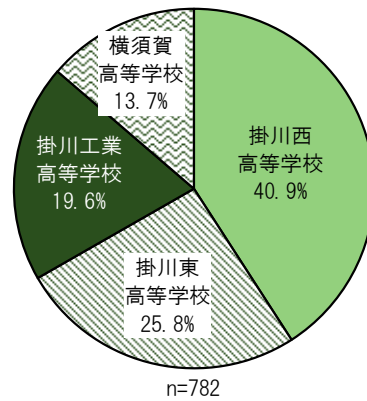
問5 ご自身を含め兄弟姉妹について、次の中から1つ選んでください。

選択肢	件数	比率
1. 1人	106	13.6%
2. 2人	394	50.4%
3. 3人	225	28.8%
4. 4人以上	47	6.0%
無回答	10	1.3%
計	782	100.0%



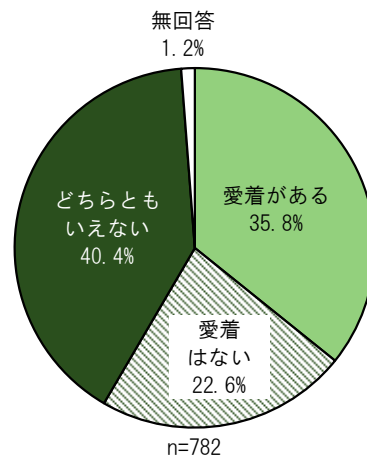
問6 あなたは、どちらの高校に通っていますか？次の中から1つ選んでください。

選択肢	件数	比率
1. 掛川西高等学校	320	40.9%
2. 掛川東高等学校	202	25.8%
3. 掛川工業高等学校	153	19.6%
4. 横須賀高等学校	107	13.7%
計	782	100.0%



問7 あなたは、掛川市に愛着がありますか？次の中から1つ選んでください。

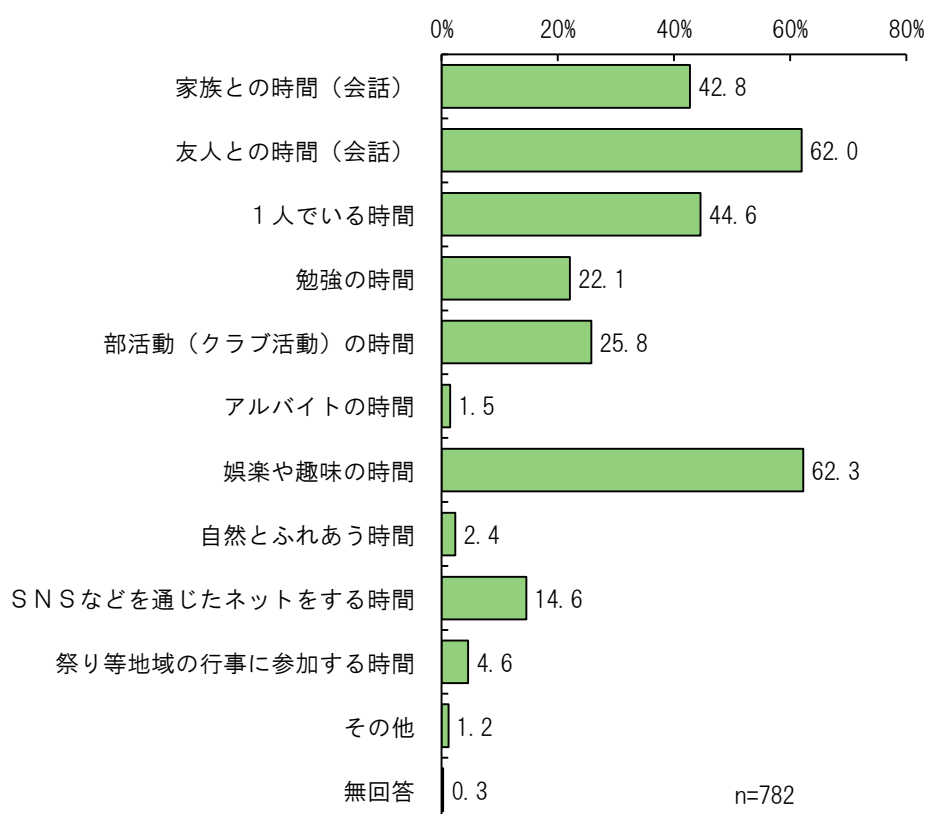
選択肢	件数	比率
1. 愛着がある	280	35.8%
2. 愛着はない	177	22.6%
3. どちらともいえない	316	40.4%
無回答	9	1.2%
計	782	100.0%



問8 あなたは、普段の生活でどのような時間を大切にしていますか？次の中から主なものを3つ選んでください。

選択肢	件数	比率
1. 家族との時間(会話)	335	42.8%
2. 友人との時間(会話)	485	62.0%
3. 1人での時間	349	44.6%
4. 勉強の時間	173	22.1%
5. 部活動(クラブ活動)の時間	202	25.8%
6. アルバイトの時間	12	1.5%
7. 娯楽や趣味の時間	487	62.3%
8. 自然とふれあう時間	19	2.4%
9. SNSなどを通じたネットをする時間	114	14.6%
10. 祭り等地域の行事に参加する時間	36	4.6%
11. その他	9	1.2%
無回答	2	0.3%
回答者数	782	-

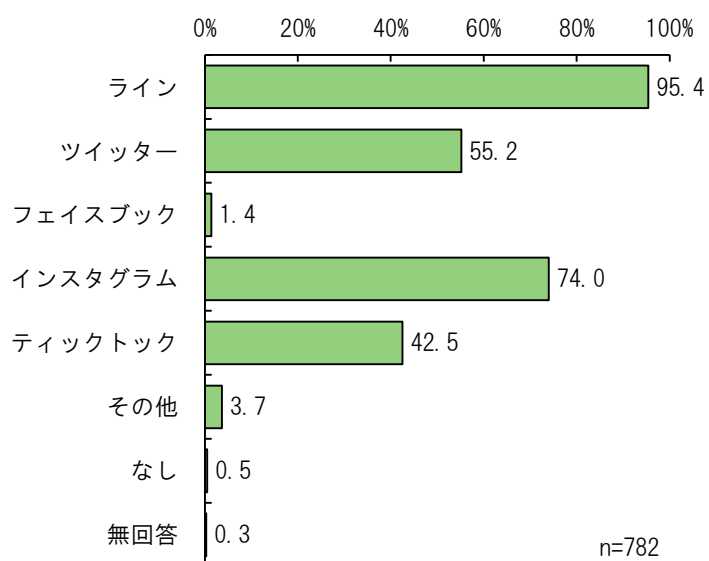
※複数回答



問9 あなたが、普段利用している SNS（ソーシャル・ネットワーキング・サービス）をおしえてください。（複数回答可）

選択肢	件数	比率
1. LINE(ライン)	746	95.4%
2. Twitter(ツイッター)	432	55.2%
3. facebook(フェイスブック)	11	1.4%
4. Instagram(インスタグラム)	579	74.0%
5. TikTok(ティックトック)	332	42.5%
6. その他	29	3.7%
7. なし	4	0.5%
無回答	2	0.3%
回答者数	782	-

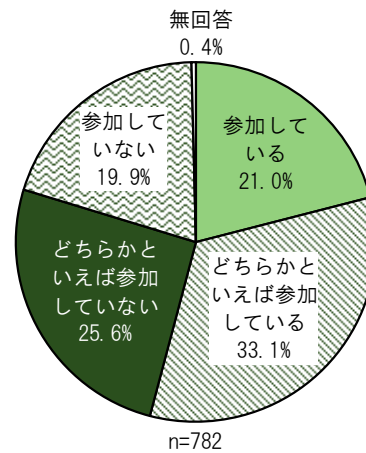
※複数回答



《地域活動について》

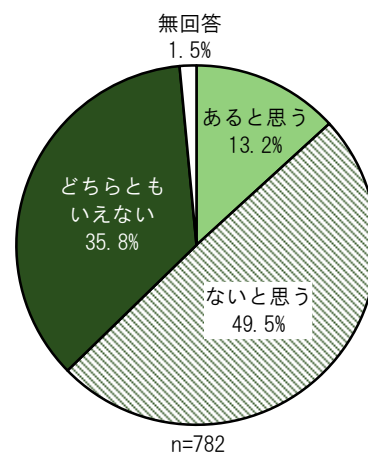
問 10 あなたは、今住んでいる地域の行事や活動に参加していますか？次の中から1つ選んでください。

選択肢	件数	比率
1. 参加している	164	21.0%
2. どちらかといえば参加している	259	33.1%
3. どちらかといえば参加していない	200	25.6%
4. 参加していない	156	19.9%
無回答	3	0.4%
計	782	100.0%



問 11 自分たちが地域活性化のために、取り組んでいこうと思うことはありますか。次の中から1つ選んでください。

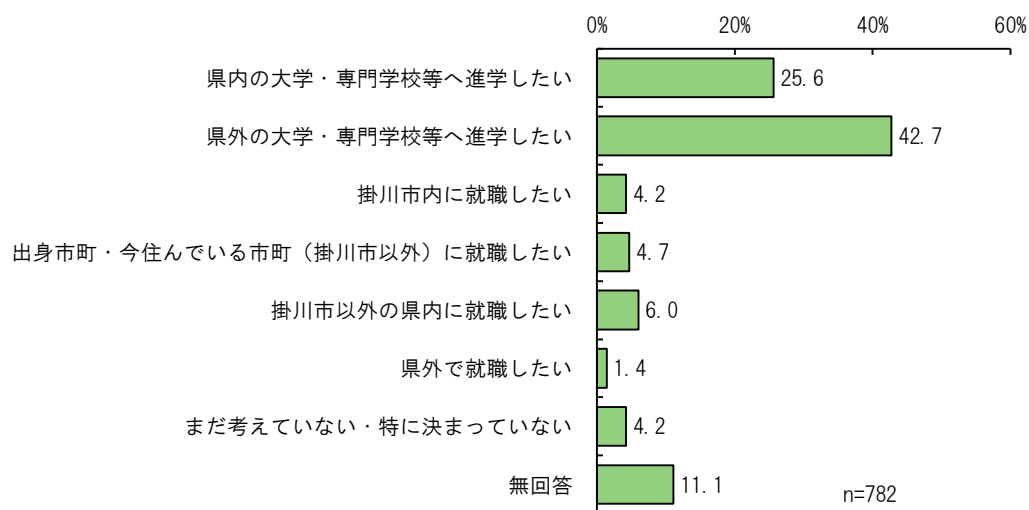
選択肢	件数	比率
1. あると思う	103	13.2%
2. ないと思う	387	49.5%
3. どちらともいえない	280	35.8%
無回答	12	1.5%
計	782	100.0%



《高校卒業後の進路について》

問 12 あなたは、高校卒業後の進路についてどのように考えていますか？次の中から1つ選んでください。

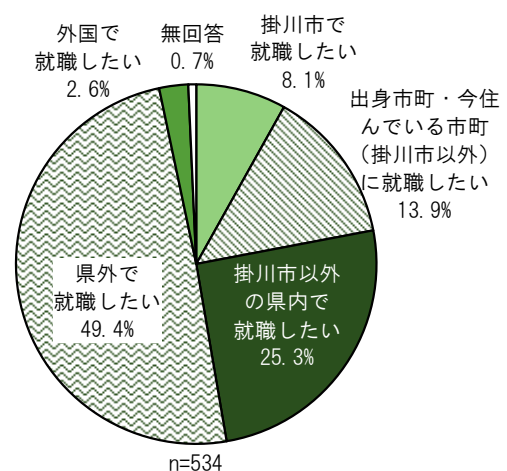
選択肢	件数	比率
1. 県内の大学・専門学校等へ進学したい	200	25.6%
2. 県外の大学・専門学校等へ進学したい	334	42.7%
3. 掛川市内に就職したい	33	4.2%
4. 出身市町・今住んでいる市町（掛川市以外）に就職したい	37	4.7%
5. 掛川市以外の県内に就職したい	47	6.0%
6. 県外で就職したい	11	1.4%
7. まだ考えていない・特に決まっていない	33	4.2%
無回答	87	11.1%
計	782	100.0%



問 13 問 12 で 1 または 2 を選んだ方にお聞きします。あなたは、大学や専門学校等の卒業後の就職に関してどのように考えていますか？（どうなるといいなと考えていますか？）次の中から1つ選んでください。

（問 12 「1. 県内の大学・専門学校等へ進学したい」「2. 県外の大学・専門学校等へ進学したい」・・・534人）

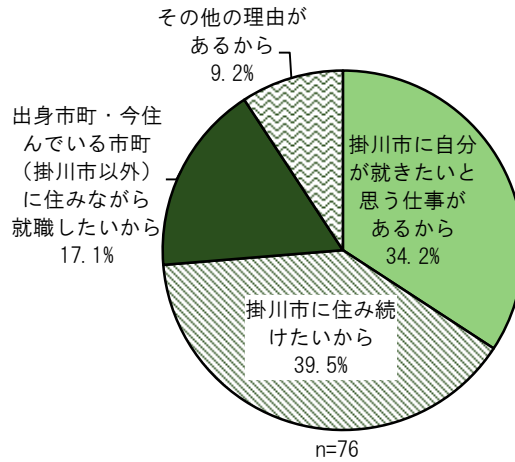
選択肢	件数	比率
1. 掛川市で就職したい	43	8.1%
2. 出身市町・今住んでいる市町（掛川市以外）に就職したい	74	13.9%
3. 掛川市以外の県内で就職したい	135	25.3%
4. 県外で就職したい	264	49.4%
5. 外国で就職したい	14	2.6%
無回答	4	0.7%
計	534	100.0%



問 14 問 12 で 3 を選んだ方、問 13 で 1 を選んだ方にお聞きします。掛川市で就職したい理由は何ですか？次の中から 1 つ選んでください。

(問 12 「3. 掛川市内に就職したい」・・・33 人
問 13 「1. 掛川市で就職したい」・・・43 人 計 76 人)

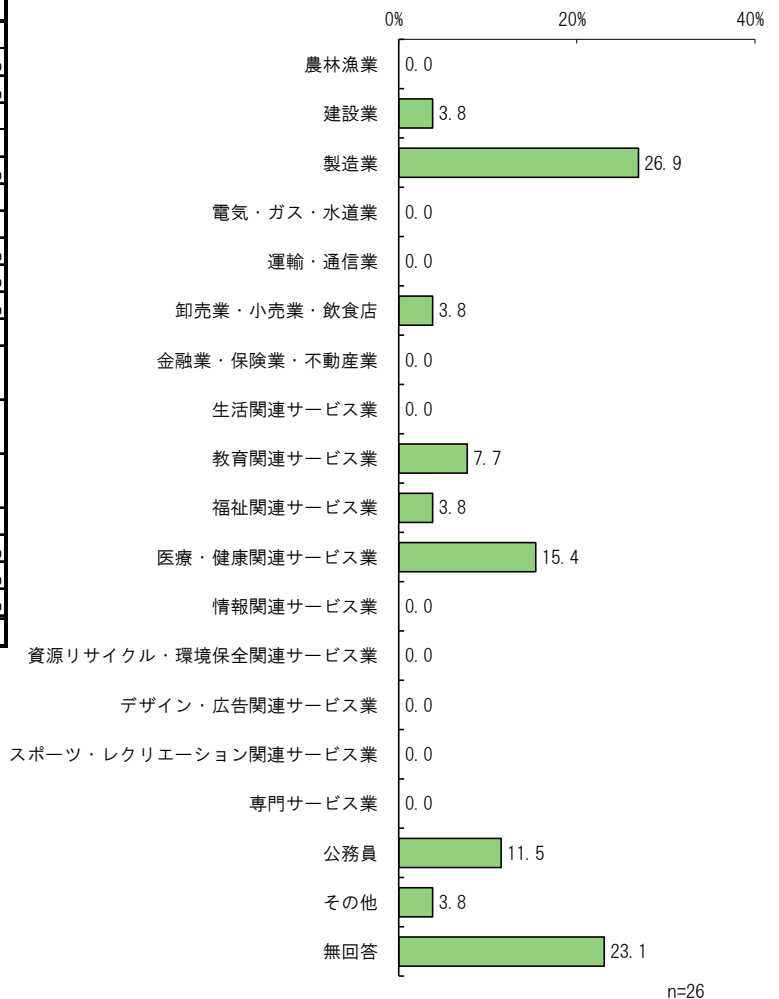
選択肢	件数	比率
1. 掛川市に自分が就きたいと思う仕事があるから	26	34.2%
2. 掛川市に住み続けたいから	30	39.5%
3. 出身市町・今住んでいる市町(掛川市以外)に住みながら就職したいから	13	17.1%
4. その他の理由があるから	7	9.2%
無回答	-	-
計	76	100.0%



問 14 で 1 を選んだ方の自分が就きたいと思う仕事

(問 14 「1. 掛川市に自分が就きたいと思う仕事があるから」・・・26 人)

選択肢	件数	比率
1. 農林漁業	-	-
2. 建築業	1	3.8%
3. 製造業	7	26.9%
4. 電気・ガス・水道業	-	-
5. 運輸・通信業	-	-
6. 卸売業・小売業・飲食店	1	3.8%
7. 金融業・保険業・不動産業	-	-
8. 生活関連サービス業	-	-
9. 教育関連サービス業	2	7.7%
10. 福祉関連サービス業	1	3.8%
11. 医療・健康関連サービス業	4	15.4%
12. 情報関連サービス業	-	-
13. 資源リサイクル・環境保全関連サービス業	-	-
14. デザイン・広告関連サービス業	-	-
15. スポーツ・レクリエーション関連サービス業	-	-
16. 専門サービス業	-	-
17. 公務員	3	11.5%
18. その他	1	3.8%
無回答	6	23.1%
計	26	100.0%

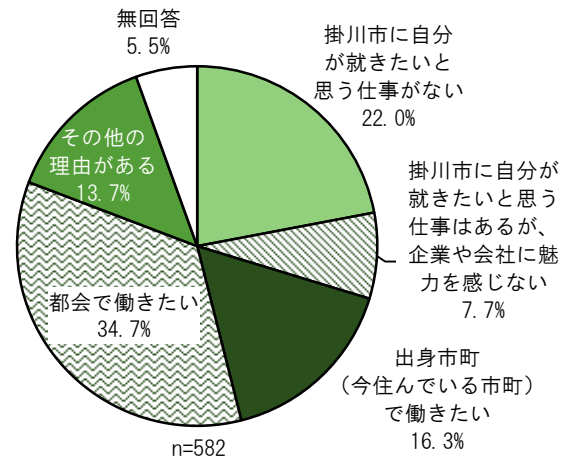


問 15 問 12 で 4・5・6 を選んだ方、問 13 で 2・3・4・5 を選んだ方にお聞きします。掛川市以外で就職したい理由は何ですか？次の中から 1 つ選んでください。

(問 12 「4. 出身市町・今住んでいる市町（掛川市以外）に就職したい」～「6. 県外で就職したい」・・・95 人

問 13 「2. 出身市町・今住んでいる市町（掛川市以外）に就職したい」～「5. 外国で就職したい」・・・487 人 計 582 人)

選択肢	件数	比率
1. 掛川市に自分が就きたいと思う仕事がない	128	22.0%
2. 掛川市に自分が就きたいと思う仕事はあるが、企業や会社に魅力を感じない	45	7.7%
3. 出身市町(今住んでいる市町)で働きたい	95	16.3%
4. 都会で働きたい	202	34.7%
5. その他の理由がある	80	13.7%
無回答	32	5.5%
計	582	100.0%



問 15 で 1 を選んだ方の自分が就きたいと思う仕事

(問 15 「1. 掛川市に自分が就きたいと思う仕事がない」・・・128 人)

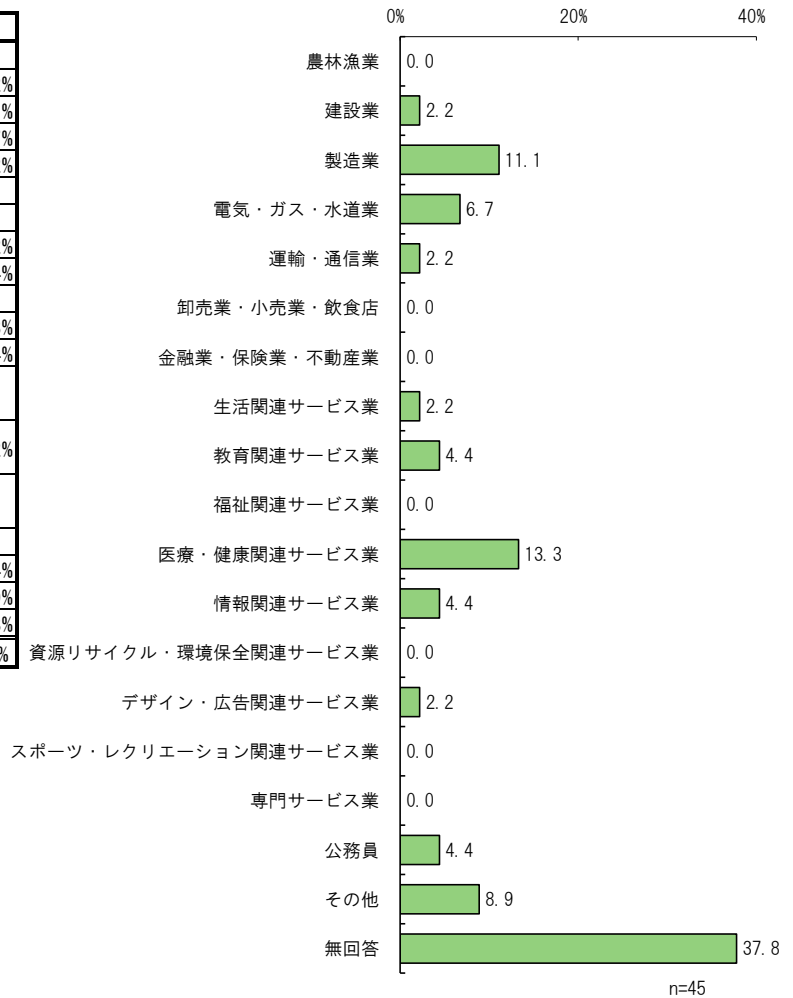
選択肢	件数	比率
1. 農林漁業	1	0.8%
2. 建築業	2	1.6%
3. 製造業	13	10.2%
4. 電気・ガス・水道業	3	2.3%
5. 運輸・通信業	3	2.3%
6. 卸売業・小売業・飲食店	-	-
7. 金融業・保険業・不動産業	-	-
8. 生活関連サービス業	-	-
9. 教育関連サービス業	4	3.1%
10. 福祉関連サービス業	1	0.8%
11. 医療・健康関連サービス業	4	3.1%
12. 情報関連サービス業	8	6.3%
13. 資源リサイクル・環境保全関連サービス業	-	-
14. デザイン・広告関連サービス業	1	0.8%
15. スポーツ・レクリエーション関連サービス業	2	1.6%
16. 専門サービス業	3	2.3%
17. 公務員	6	4.7%
18. その他	14	10.9%
無回答	63	49.2%
計	128	100.0%



問 15 で 2 を選んだ方の自分が就きたいと思う仕事

(問 15 「2. 掛川市に自分が就きたいと思う仕事はあるが、企業や会社に魅力を感じない」・・・45 人)

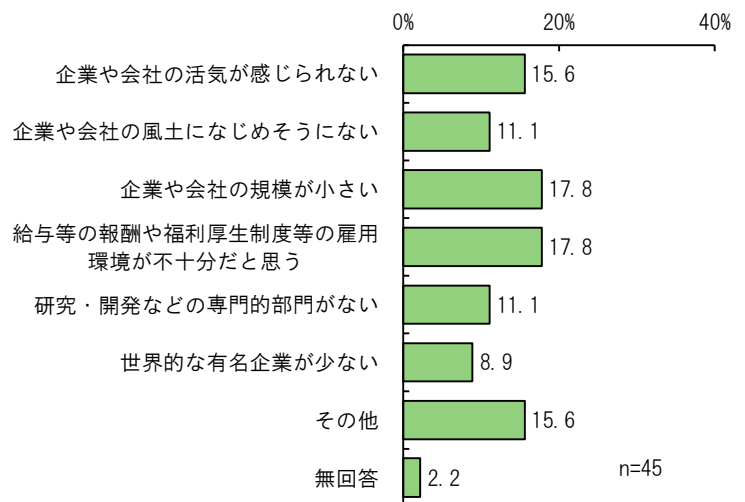
選択肢	件数	比率
1. 農林漁業	-	-
2. 建築業	1	2.2%
3. 製造業	5	11.1%
4. 電気・ガス・水道業	3	6.7%
5. 運輸・通信業	1	2.2%
6. 卸売業・小売業・飲食店	-	-
7. 金融業・保険業・不動産業	-	-
8. 生活関連サービス業	1	2.2%
9. 教育関連サービス業	2	4.4%
10. 福祉関連サービス業	-	-
11. 医療・健康関連サービス業	6	13.3%
12. 情報関連サービス業	2	4.4%
13. 資源リサイクル・環境保全関連サービス業	-	-
14. デザイン・広告関連サービス業	1	2.2%
15. スポーツ・レクリエーション関連サービス業	-	-
16. 専門サービス業	-	-
17. 公務員	2	4.4%
18. その他	4	8.9%
無回答	17	37.8%
計	45	100.0%



問 16 問 15 で 2 を選んだ方にお聞きします。具体的に、掛川市の企業や会社に魅力を感じられない点は何ですか？次の中から 1 つ選んでください。

(問 15 「2. 掛川市に自分が就きたいと思う仕事はあるが、企業や会社に魅力を感じない」・・・45 人)

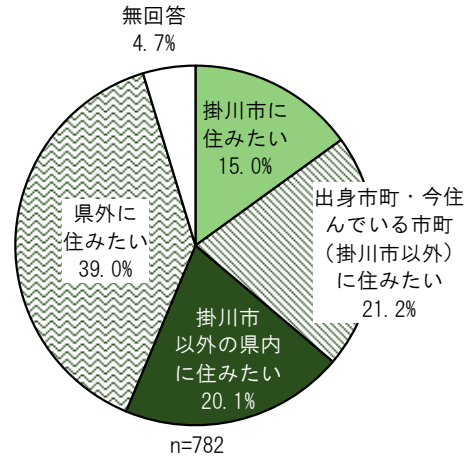
選択肢	件数	比率
1. 企業や会社の活気が感じられない	7	15.6%
2. 企業や会社の風土になじめそうにない	5	11.1%
3. 企業や会社の規模が小さい	8	17.8%
4. 給与等の報酬や福利厚生制度等の雇用環境が不十分だと思う	8	17.8%
5. 研究・開発などの専門的部門がない	5	11.1%
6. 世界的な有名企業が少ない	4	8.9%
7. その他	7	15.6%
無回答	1	2.2%
計	45	100.0%



《卒業後に希望する住まいについて》

問 17 皆さんにお聞きします。卒業後に希望する住まいについて、あなたは、高校や大学などを卒業して就職した時、掛川市に住みたいですか？次の中から1つ選んでください。

選択肢	件数	比率
1. 掛川市に住みたい	117	15.0%
2. 出身市町・今住んでいる市町(掛川市以外)に住みたい	166	21.2%
3. 掛川市以外の県内に住みたい	157	20.1%
4. 県外に住みたい	305	39.0%
無回答	37	4.7%
計	782	100.0%

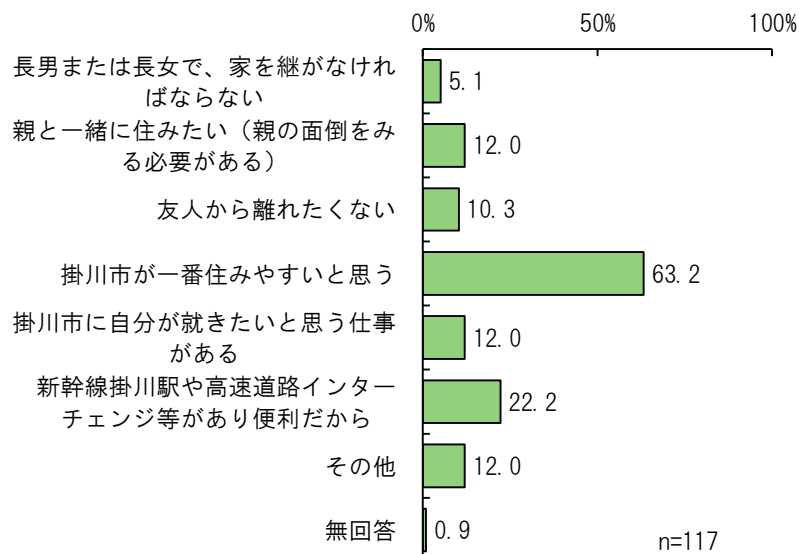


問 18 問 17 で 1 を選んだ方にお聞きします。掛川市に住みたい理由は何ですか？次の中から2つ以内で選んでください。

(問 17 「1. 掛川市に住みたい」・・・117人)

選択肢	件数	比率
1. 長男または長女で、家を継がなければならない	6	5.1%
2. 親と一緒に住みたい(親の面倒をみる必要がある)	14	12.0%
3. 友人から離れたくない	12	10.3%
4. 掛川市が一番住みやすいと思う	74	63.2%
5. 掛川市に自分が就きたいと思う仕事がある	14	12.0%
6. 新幹線掛川駅や高速道路インターチェンジ等があり便利だから	26	22.2%
7. その他	14	12.0%
無回答	1	0.9%
回答者数	117	-

※複数回答

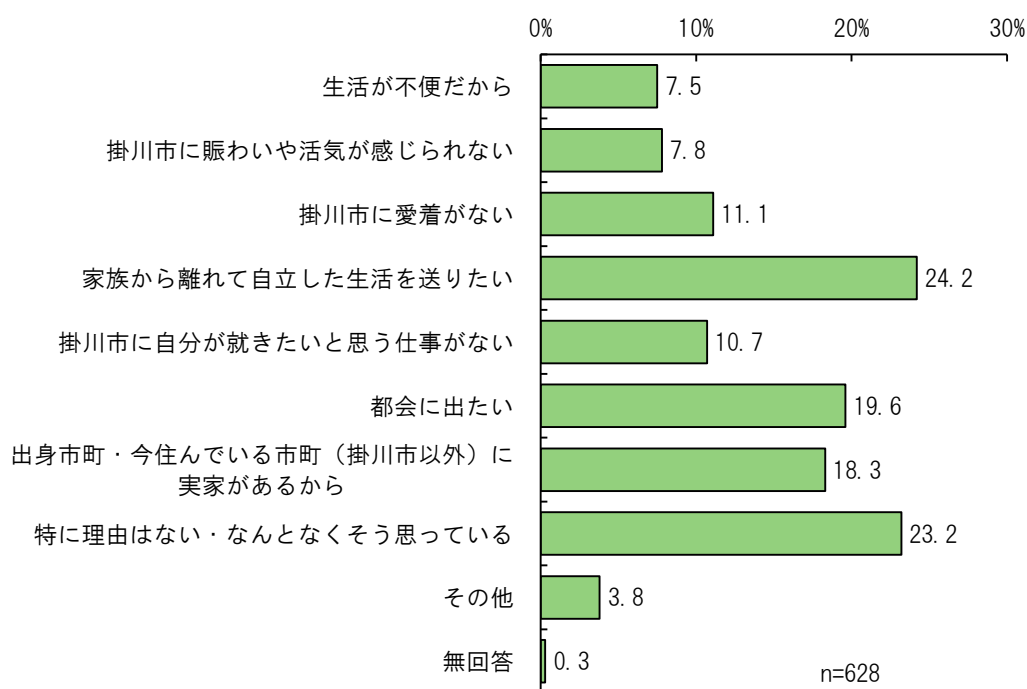


問 19 問 17 で 2・3・4 を選んだ方にお聞きします。掛川市に住みたくない理由は何ですか？次の中から 2 つ以内で選んでください。

(問 17 「2. 出身市町・今住んでいる市町（掛川市以外）に住みたい」～「4. 県外に住みたい」・・・628 人）

選択肢	件数	比率
1. 生活が不便だから	47	7.5%
2. 掛川市に賑わいや活気が感じられない	49	7.8%
3. 掛川市に愛着がない	70	11.1%
4. 家族から離れて自立した生活を送りたい	152	24.2%
5. 掛川市に自分が就きたいと思う仕事がない	67	10.7%
6. 都会に出たい	123	19.6%
7. 出身市町・今住んでいる市町（掛川市以外）に実家があるから	115	18.3%
8. 特に理由はない・なんとなくそう思っている	146	23.2%
9. その他	24	3.8%
無回答	2	0.3%
回答者数	628	-

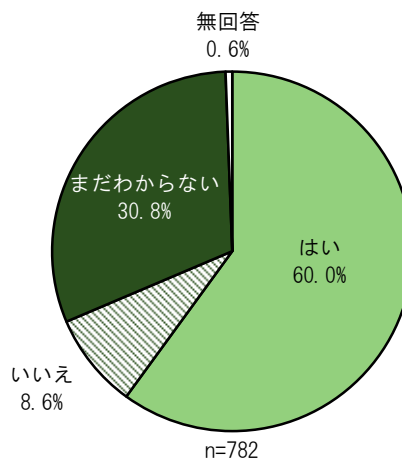
※複数回答



問 20 皆さんにお聞きします。あなたが将来築きたい理想の家族像に関して、以下の（１）～（４）の設問にお答えください。

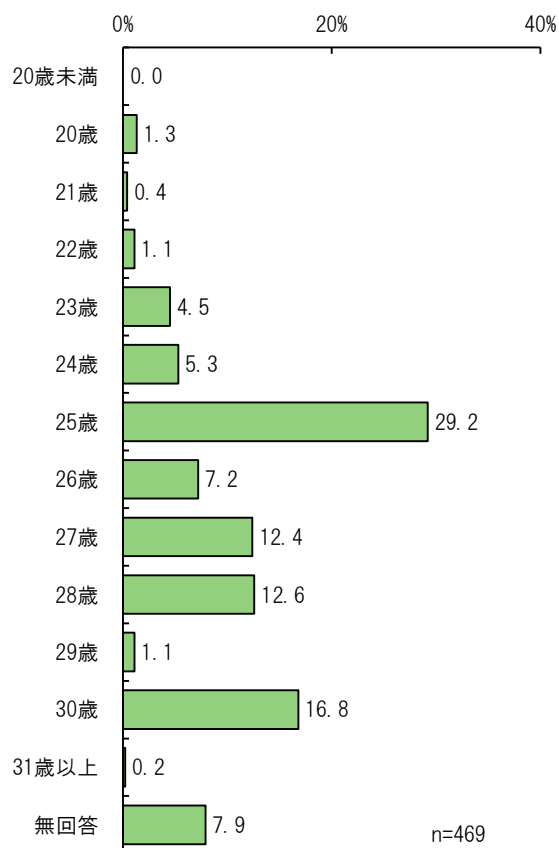
（１）あなたは、将来結婚したいと考えていますか？次の中から１つ選んでください。

選択肢	件数	比率
1. はい	469	60.0%
2. いいえ	67	8.6%
3. まだわからない	241	30.8%
無回答	5	0.6%
計	782	100.0%



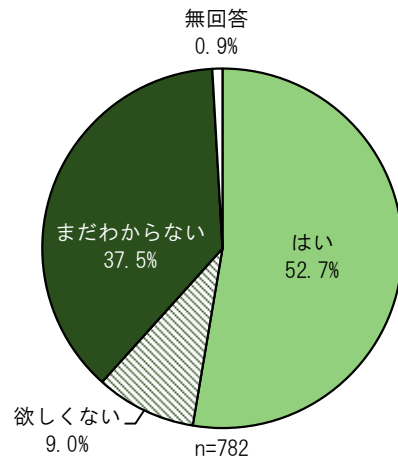
■結婚したい年齢

選択肢	件数	比率
1. 20歳未満	-	-
2. 20歳	6	1.3%
3. 21歳	2	0.4%
4. 22歳	5	1.1%
5. 23歳	21	4.5%
6. 24歳	25	5.3%
7. 25歳	137	29.2%
8. 26歳	34	7.2%
9. 27歳	58	12.4%
10. 28歳	59	12.6%
11. 29歳	5	1.1%
12. 30歳	79	16.8%
13. 31歳以上	1	0.2%
無回答	37	7.9%
計	469	100.0%



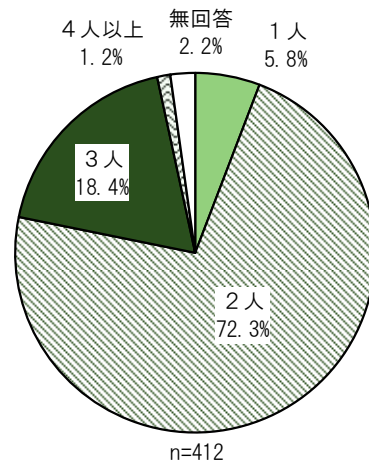
(2) 将来、子どもは何人くらい欲しいですか？次の中から1つ選んでください。

選択肢	件数	比率
1. はい	412	52.7%
2. 欲しくない	70	9.0%
3. まだわからない	293	37.5%
無回答	7	0.9%
計	782	100.0%



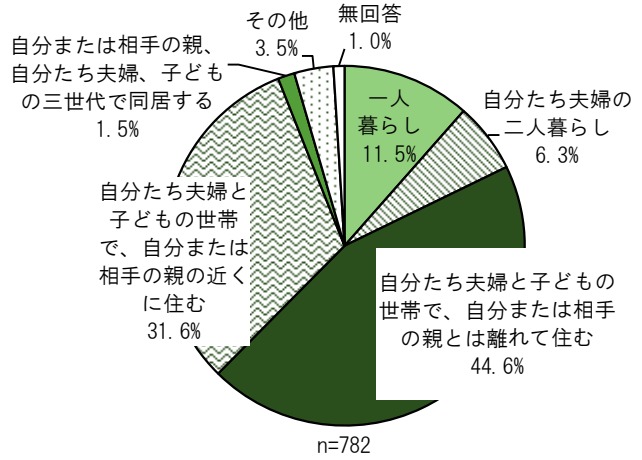
■ 欲しいと思う子どもの人数

選択肢	件数	比率
1. 1人	24	5.8%
2. 2人	298	72.3%
3. 3人	76	18.4%
4. 4人以上	5	1.2%
無回答	9	2.2%
計	412	100.0%



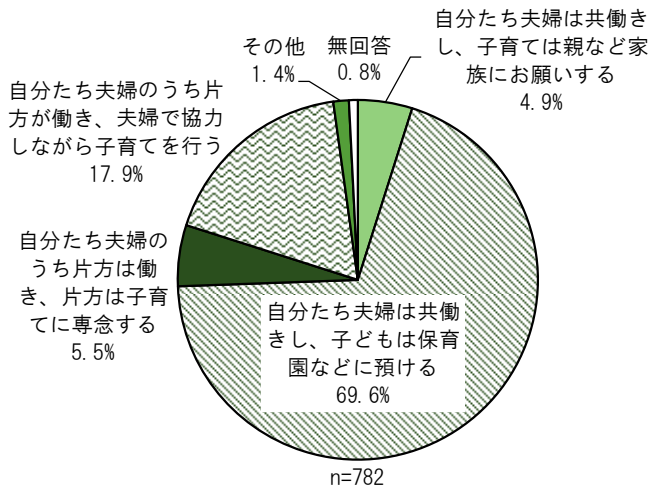
(3) あなたが理想とする家族はどのような形態ですか？次の中から1つ選んでください。

選択肢	件数	比率
1. 一人暮らし	90	11.5%
2. 自分たち夫婦の二人暮らし	49	6.3%
3. 自分たち夫婦と子どもの世帯で、自分または相手の親とは離れて住む	349	44.6%
4. 自分たち夫婦と子どもの世帯で、自分または相手の親の近くに住む	247	31.6%
5. 自分または相手の親、自分たち夫婦、子どもの三世代で同居する	12	1.5%
6. その他	27	3.5%
無回答	8	1.0%
計	782	100.0%



(4) 将来、あなたが結婚して子どもがいると仮定した場合、あなたが理想とする仕事（働き方）と子育てはどのような形態ですか？次の中から1つ選んでください。

選択肢	件数	比率
1. 自分たち夫婦は共働きし、子育ては親など家族にお願いする	38	4.9%
2. 自分たち夫婦は共働きし、子どもは保育園などに預ける	544	69.6%
3. 自分たち夫婦のうち片方は働き、片方は子育てに専念する	43	5.5%
4. 自分たち夫婦のうち片方が働き、夫婦で協力しながら子育てを行う	140	17.9%
5. その他	11	1.4%
無回答	6	0.8%
計	782	100.0%



3. 使用調査票

～高校生意識調査ご協力のお願い～

掛川市は、人口減少をストップさせ魅力的なまちづくりを進めていきます。

いま全国的に少子高齢・人口減少が進展しているなか、掛川市においても、有効な対策を講じない場合には、現在の人口(11万6千人)が、2040年には10万人を下回ると予想されています。

令和3年度に改定した第2次掛川市総合計画では、2040年に人口11万人という目標を掲げています。本市の人口を現在の水準で維持し続けるためには、より魅力的なまちづくりを進めていく必要があります。

そこで、将来の掛川市・日本を担う高校生の皆さんの意識やご意見をお聞かせいただき、まちづくりに反映していきたいと考えています。

調査は、すべて統計的処理をいたしますので、ご回答いただいた方にご迷惑をおかけすることはありません。

ぜひ、皆さんの率直なご意見をお聞かせください。

令和5年5月

掛川市長 久保田 崇

- | | |
|-----------|--|
| ○アンケート対象者 | この調査票は、市内の高校に通う生徒さんにご協力願ひ、配布させていただきます。 |
| ○アンケート記入者 | 調査票を受け取ったご本人がお答えください。 |
| ○お問い合わせ先 | 掛川市 企画政策部 企画政策課 経営戦略室 経営戦略係
電話 0537-21-1127(直通) |

《あなたのことについてお答えください》

問1 あなたの性別について、次の中から1つ選んでください。

- | | | | |
|-------|-------|--------|----------|
| 1. 男性 | 2. 女性 | 3. その他 | 4. 回答しない |
|-------|-------|--------|----------|

問2 あなたのお住まいの地区について、次の中から1つ選んでください。

- | | | |
|------------------------------|------------|------------|
| 1. 栄川中学校区 | 2. 東中学校区 | 3. 西中学校区 |
| 4. 桜が丘中学校区 | 5. 原野谷中学校区 | 6. 北中学校区 |
| 7. 城東中学校区 | 8. 大浜中学校区 | 9. 大須賀中学校区 |
| 10. 掛川市内だが、わからない(お住まいの地区名:) | | |
| 11. 森町 | 12. 菊川市 | 13. 袋井市 |
| 14. 磐田市 | 15. 御前崎市 | 16. 島田市 |
| 17. その他の市町() | | |

問3 あなたの世帯構成について、次の中から1つ選んでください。

- | | |
|---------------------------|----------------------|
| 1. ひとり暮らし(寮・宿舍又はアパート) | 2. ひとり親世帯(父親又は母親と自分) |
| 3. 二世帯世帯(両親と自分、兄弟姉妹等) | |
| 4. 三世帯世帯(両親と祖父母と自分、兄弟姉妹等) | |
| 5. その他(上記以外の世帯) | |

問4 ご自身を含め何人暮らしですか？次の中から1つ選んでください。

- | | | | |
|-------|-------|---------|-------|
| 1. 1人 | 2. 2人 | 3. 3人 | 4. 4人 |
| 5. 5人 | 6. 6人 | 7. 7人以上 | |

問5 ご自身を含め兄弟姉妹について、次の中から1つ選んでください。

- | | | | |
|-------|-------|-------|-------------|
| 1. 1人 | 2. 2人 | 3. 3人 | 4. 4人以上()人 |
|-------|-------|-------|-------------|

問6 あなたは、どちらの高校に通っていますか？次の中から1つ選んでください。

- | | |
|-------------|------------|
| 1. 掛川西高等学校 | 2. 掛川東高等学校 |
| 3. 掛川工業高等学校 | 4. 横須賀高等学校 |

問7 あなたは、掛川市に愛着がありますか？次の中から1つ選んでください。

- | | | |
|----------|----------|--------------|
| 1. 愛着がある | 2. 愛着はない | 3. どちらともいえない |
|----------|----------|--------------|

問8 あなたは、普段の生活でどのような時間を大切にしていますか？次の中から主なもの 3つ選んでください。

- | | |
|-----------------------|---------------------|
| 1. 家族との時間(会話) | 2. 友人との時間(会話) |
| 3. 1人での時間 | 4. 勉強の時間 |
| 5. 部活動(クラブ活動)の時間 | 6. アルバイトの時間 |
| 7. 娯楽や趣味の時間 | 8. 自然とふれあう時間 |
| 9. SNS などを通じたネットをする時間 | 10. 祭り等地域の行事に参加する時間 |
| 11. その他(具体的に) | |

問9 あなたが、普段利用している SNS(ソーシャル・ネットワーキング・サービス)をおしえてください。(複数回答可)

- | | |
|----------------------|-----------------------|
| 1. LINE(ライン) | 2. Twitter(ツイッター) |
| 3. facebook(フェイスブック) | 4. Instagram(インスタグラム) |
| 5. TikTok(ティックトック) | 6. その他(具体的に) |
| 7. なし | |

《地域活動について》

問 10 あなたは、今住んでいる地域の行事や活動に参加していますか？次の中から1つ選んでください。

- | | |
|--------------------|-------------------|
| 1. 参加している | 2. どちらかといえば参加している |
| 3. どちらかといえば参加していない | 4. 参加していない |

問 11 自分たちが地域活性化のために、取り組んでいこうと思うことはありますか。次の中から1つ選んでください。

1. あると思う

※具体的に、取り組んでいこうと思うこと、または、既に取り組んでいることがあれば、教えてください。

2. ないと思う
3. どちらともいえない

《高校卒業後の進路について》

問 12 あなたは、高校卒業後の進路についてどのように考えていますか？次の中から1つ選んでください。

- | |
|---|
| 1. <u>県内の</u> 大学・専門学校等へ進学したい ⇒ 問 13 へ |
| 2. <u>県外の</u> 大学・専門学校等へ進学したい ⇒ 問 13 へ |
| 3. <u>掛川市内</u> に就職したい ⇒ 問 14 へ |
| 4. <u>出身市町・今住んでいる市町(掛川市以外)</u> に就職したい ⇒ 問 15 へ |
| 5. <u>掛川市以外の県内</u> に就職したい ⇒ 問 15 へ |
| 6. <u>県外</u> で就職したい ⇒ 問 15 へ |
| 7. まだ考えていない・特に決まっていない ⇒ 問 17 へ |

問13 問12で1または2を選んだ方にお聞きます。あなたは、大学や専門学校等の卒業後の就職に関してどのように考えていますか？(どうなるといいなど考えていますか？)次の中から1つ選んでください。

1. 掛川市で就職したい ⇒問14ハ
2. 出身市町・今住んでいる市町(掛川市以外)に就職したい ⇒問15ハ
3. 掛川市以外の県内で就職したい ⇒問15ハ
4. 県外で就職したい ⇒問15ハ
5. 外国で就職したい ⇒問15ハ

問14 問12で3を選んだ方、問13で1を選んだ方にお聞きます。掛川市で就職したい理由は何ですか？次の中から1つ選んでください。

1. 掛川市に自分が就きたいと思う仕事があるから ⇒問17ハ
(自分が就きたいと思う仕事:)※4ページの「仕事の一覧表」から番号をお書きください
2. 掛川市に住み続けたいから ⇒問17ハ
3. 出身市町・今住んでいる市町(掛川市以外)に住みながら就職したいから ⇒問17ハ
4. その他の理由があるから ⇒問17ハ

※「その他の理由」について、差し支えない範囲で教えてください。

問15 問12で4・5・6を選んだ方、問13で2・3・4・5を選んだ方にお聞きます。掛川市以外で就職したい理由は何ですか？次の中から1つ選んでください。

1. 掛川市に自分が就きたいと思う仕事がない ⇒問17ハ
(自分が就きたいと思う仕事:)※4ページの「仕事の一覧表」から番号をお書きください
2. 掛川市に自分が就きたいと思う仕事はあるが、企業や会社に魅力を感じない ⇒問16ハ
(自分が就きたいと思う仕事:)※4ページの「仕事の一覧表」から番号をお書きください
3. 出身市町(今住んでいる市町)で働きたい ⇒問17ハ
4. 都会で働きたい ⇒問17ハ
5. その他の理由がある ⇒問17ハ

※「その他の理由」について、差し支えない範囲で教えてください。

問 16 問 15 で2を選んだ方にお聞きします。具体的に、掛川市の企業や会社に魅力が感じられない点は何ですか？次の中から1つ選んでください。

1. 企業や会社の活気が感じられない
2. 企業や会社の風土になじめそうにない
3. 企業や会社の規模が小さい
4. 給与等の報酬や福利厚生制度等の雇用環境が不十分だと思う
5. 研究・開発などの専門的部門がない
6. 世界的な有名企業が少ない
7. その他()

※仕事の一覧表

仕 事	例 示
①農林漁業	農業、畜産業、漁業、林業など
②建設業	総合建設会社、工務店など
③製造業	生産工場の工員、技術者など
④電気・ガス・水道業	電力会社、ガス会社など
⑤運輸・通信業	鉄道会社、バス・トラック会社、旅行会社、電話会社など
⑥卸売業・小売業・飲食店	問屋、デパート、スーパー、レストランなど
⑦金融業・保険業・不動産業	銀行、保険会社、証券会社、不動産会社など
⑧生活関連サービス業	理容・美容業、写真業、クリーニング業など
⑨教育関連サービス業	幼稚園、小・中・高等学校、大学の教員など
⑩福祉関連サービス業	老人ホーム、障がい者福祉施設、保育所など
⑪医療・健康関連サービス業	医師、看護師など
⑫情報関連サービス業	ソフトウェア会社、情報処理・提供サービス会社など
⑬資源リサイクル・環境保全関連サービス業	廃棄物処理会社など
⑭デザイン・広告関連サービス業	広告代理店、デザイン業など
⑮スポーツ・レクリエーション関連サービス業	スポーツクラブ、遊技業、ゴルフ場など
⑯専門サービス業	弁護士、公認会計士、芸術家など
⑰公務員	役所の職員、警察官、消防士など
⑱その他	

《卒業後に希望する住まいについて》

問 17 皆さんにお聞きます。卒業後に希望する住まいについて、あなたは、高校や大学などを卒業して就職した時、掛川市に住みたいですか？次の中から1つ選んでください。

1. 掛川市に住みたい ⇒ **問 18** へ
2. 出身市町・今住んでいる市町(掛川市以外)に住みたい ⇒ **問 19** へ
3. 掛川市以外の県内に住みたい ⇒ **問 19** へ
4. 県外に住みたい ⇒ **問 19** へ

問 18 問 17 で1を選んだ方にお聞きます。掛川市に住みたい理由は何ですか？次の中から2つ以内で選んでください。

1. 長男または長女で、家を継がなければならない
2. 親と一緒に住みたい(親の面倒をみる必要がある)
3. 友人から離れたくない
4. 掛川市が一番住みやすいと思う
5. 掛川市に自分が就きたいと思う仕事がある
6. 新幹線掛川駅や高速道路インターチェンジ等があり便利だから
7. その他()

問 19 問 17 で2・3・4を選んだ方にお聞きます。掛川市に住みたくない理由は何ですか？次の中から2つ以内で選んでください。

1. 生活が不便だから(不便さを感じる点:)
2. 掛川市に賑わいや活気が感じられない
3. 掛川市に愛着がない
4. 家族から離れて自立した生活を送りたい
5. 掛川市に自分が就きたいと思う仕事がない
6. 都会に出たい
7. 出身市町・今住んでいる市町(掛川市以外)に実家があるから
8. 特に理由はない・なんとなくそう思っている
9. その他()

問 20 皆さんにお聞きします。あなたが将来築きたい理想の家族像に関して、以下の(1)～(4)の設問にお答えください。

(1) あなたは、将来結婚したいと考えていますか？次の中から1つ選んでください。

1. はい(.....歳頃に結婚したい) 2. いいえ 3. まだわからない

(2) 将来、子どもは何人くらい欲しいですか？次の中から1つ選んでください。

1. はい(.....人くらい欲しい) 2. 欲しくない 3. まだわからない

(3) あなたが理想とする家族はどのような形態ですか？次の中から1つ選んでください。

1. 一人暮らし
2. 自分たち夫婦の二人暮らし
3. 自分たち夫婦と子どもの世帯で、自分または相手の親とは離れて住む
4. 自分たち夫婦と子どもの世帯で、自分または相手の親の近くに住む
5. 自分または相手の親、自分たち夫婦、子どもの三世代で同居する
6. その他()

(4) 将来、あなたが結婚して子どもがいると仮定した場合、あなたが理想とする仕事(働き方)と子育てはどのような形態ですか？次の中から1つ選んでください。

1. 自分たち夫婦は共働きし、子育ては親など家族にお願いする
2. 自分たち夫婦は共働きし、子どもは保育園などに預ける
3. 自分たち夫婦のうち片方は働き、片方は子育てに専念する
4. 自分たち夫婦のうち片方が働き、夫婦で協力しながら子育てを行う
5. その他()

問 21 最後に、将来の掛川市のことについて感じていることや、ご意見・ご提案があればお書きください。

意識調査は以上で終わりです。
多くの設問にご回答いただき、誠にありがとうございました。