




あなたの夢、
描いたつづきは掛川で。

掛川市ブランドメッセージロゴマーク
©掛川市





[ロゴマークの使用方法]

- ロゴマークの脇に「掛川市」を付けてください。
- ロゴマークの脇に「掛川市ブランドメッセージロゴマーク」と付けることが望ましい。

[注意事項]

- ※ロゴマークのサイズはデザインを損なわない大きさとします。拡大・縮小する場合は、マークの縦横比を変更しないでください。
- ※ロゴマークは、指定外の色彩・形状に変更することはできません。(単色の場合は掛川市長が承認したものに限る)
- ※背景に濃い色を使用する場合はマークに白フチを付けてください。(使用例(白フチ付き))

■ カラー指定

特色 (DIC)	4色カラー
 DIC-F156	M70%
 DIC-F307	C51%+M3%+Y100%
 DIC-2581	C80%+M11%+Y23%
 DIC-F144	C75%+M74%+Y81%+K19%



あなたの夢、
描いたつづきは掛川で。

単色 (白黒)
 K80%
 K20



あなたの夢、
描いたつづきは掛川で。



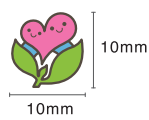
あなたの夢、
描いたつづきは掛川で。

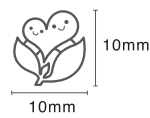
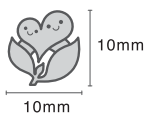


あなたの夢、
描いたつづきは掛川で。



©掛川市







背景に濃い色を使用する場合はマークに白フチを付けてください

① (ロゴマーク単体)



②-1 (白黒1)



②-2 (白黒2)



③ (白フチ付)



④ (ブランドメッセージ+ロゴマーク 横組み文字3段)



あなたの夢、
描いたつづきは
掛川で。

⑤ (ブランドメッセージ+ロゴマーク 横組み文字2段)



あなたの夢、
描いたつづきは掛川で。

⑥ (ブランドメッセージ+ロゴマーク 上下2段組み ログ大)



あなたの夢、
描いたつづきは掛川で。

⑦ (ブランドメッセージ+ロゴマーク 上下2段組み ログ小)



あなたの夢、
描いたつづきは掛川で。

⑧ (ブランドメッセージ+ロゴマーク 縦組み)



あなたの夢、
描いたつづきは
掛川で。