

高校生意識調査報告書

令和3年 7月

掛川市

目次

1. 調査概要	1
2. 調査結果	2
《あなたのことについて》	2
問1 お住まいの地域について	2
問2 性別について	2
問3 世帯構成について	3
問4 何人暮らしか	3
問5 兄弟姉妹について	4
問6 どちらの高校に通っているか	4
問7 掛川市に愛着があるか	4
問8 普段の生活でどのような時間を大切にしているか	5
《地域活動について》	6
問10 今住んでいる地域の行事や活動に参加しているか	6
問11 自分たちが地域活性化のために、取り組んでいこうと思うこと	6
《高校卒業後の進路について》	7
問12 高校卒業後の進路について	7
問13 大学や専門学校等の卒業後の就職について	7
問14 掛川市で就職したい理由は何か	8
問15 掛川市外で就職したい理由は何か	9
問16 掛川市の企業や会社に魅力を感じられない点は何か	10
《卒業後に希望する住まいについて》	11
問17 高校や大学などを卒業して就職した時、掛川市に住みたいか	11
問18 掛川市に住みたい理由は何か	11
問19 掛川市に住みたくない理由は何か	12
問20 将来築きたい理想の家族像について	13
3. 使用調査票	16

1. 調査概要

(1) 調査目的

高校生の進路に対する意識や理想の家族像などに関する意識を把握するため、高校生意識調査を実施した。

(2) 調査対象

掛川市にある高校4校の3年生男女（令和3年4月1日現在）

掛川西高等学校	324人
掛川東高等学校	230人
掛川工業高等学校	193人
横須賀高等学校	140人
計	887人

(3) 抽出方法

3年生全員対象（他市町からの通学者も含む）

(4) 調査方法

各高校経由で配布・回収した

(5) 調査期間

令和3年5月19日～6月1日

(6) 回収結果

887枚

(7) 有効回答数

872枚（回収率98.3%）

(8) 報告書を読むに当たっての留意点

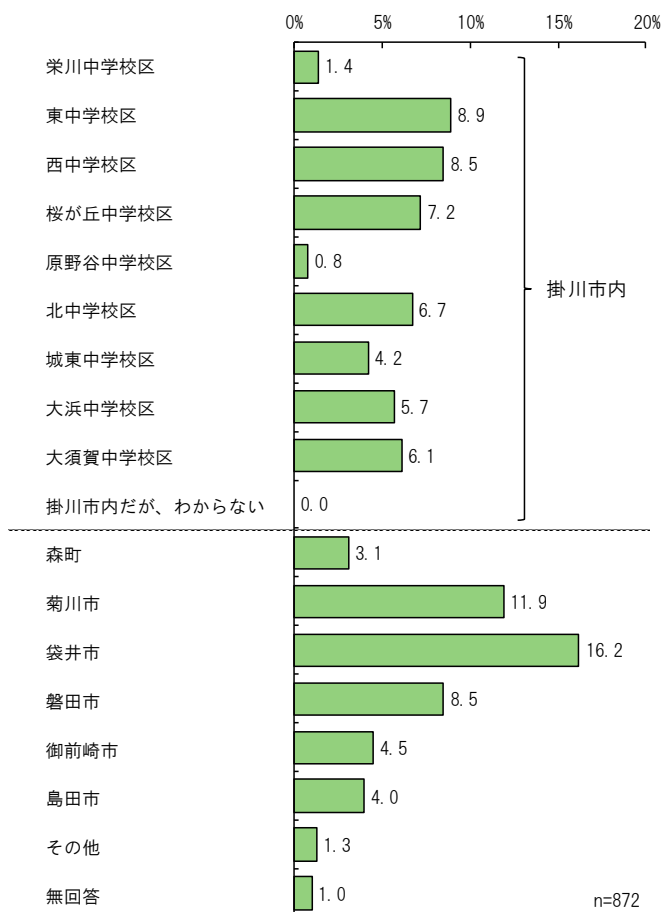
- ・回答比率は全て百分率で表し、小数点第1位または第2位を四捨五入しているため、百分率の合計が100%にならないことがあります。
- ・複数回答の設問では、回答者数を基礎としているため、百分率の合計は100%を上回ります。

2. 調査結果

《あなたのことについて》

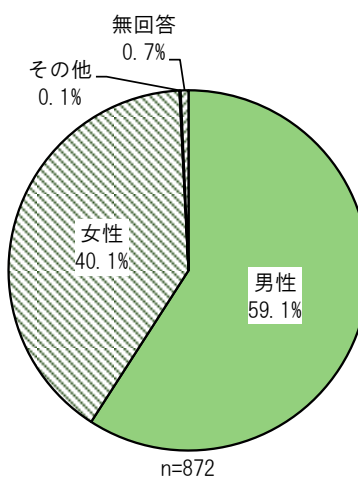
問1 あなたのお住まいの地域について、次の中から1つ選んでください。

選択肢	件数	比率
1. 栄川中学校区	12	1.4%
2. 東中学校区	78	8.9%
3. 西中学校区	74	8.5%
4. 桜が丘中学校区	63	7.2%
5. 原野谷中学校区	7	0.8%
6. 北中学校区	58	6.7%
7. 城東中学校区	37	4.2%
8. 大浜中学校区	50	5.7%
9. 大須賀中学校区	53	6.1%
10. 掛川市内だが、わからない	-	-
11. 森町	27	3.1%
12. 菊川市	104	11.9%
13. 袋井市	141	16.2%
14. 磐田市	74	8.5%
15. 御前崎市	39	4.5%
16. 島田市	35	4.0%
17. その他の市町	11	1.3%
無回答	9	1.0%
計	872	100.0%



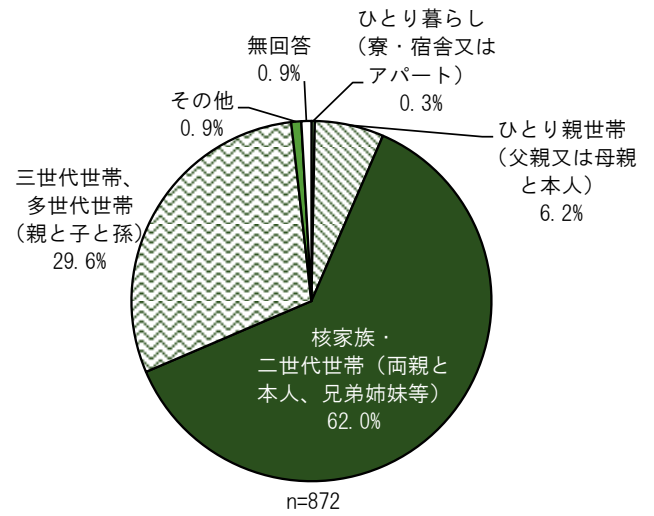
問2 あなたの性別について、次の中から1つ選んでください。

選択肢	件数	比率
1. 男性	515	59.1%
2. 女性	350	40.1%
3. その他	1	0.1%
無回答	6	0.7%
計	872	100.0%



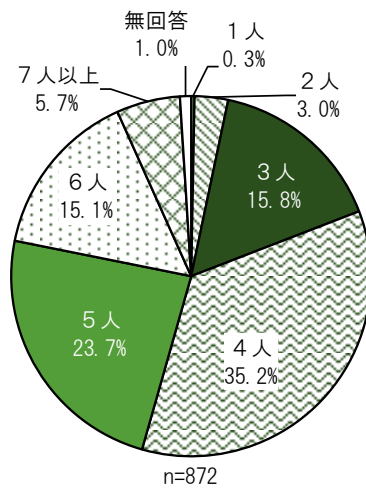
問3 あなたの世帯構成について、次の中から1つ選んでください。

選択肢	件数	比率
1. ひとり暮らし（寮・宿舎又はアパート）	3	0.3%
2. ひとり親世帯（父親又は母親と本人）	54	6.2%
3. 核家族・二世帯世帯（両親と本人、兄弟姉妹等）	541	62.0%
4. 三世帯世帯・多世代世帯（自分と親と祖父母等）	258	29.6%
5. その他（上記以外の世帯）	8	0.9%
無回答	8	0.9%
計	872	100.0%



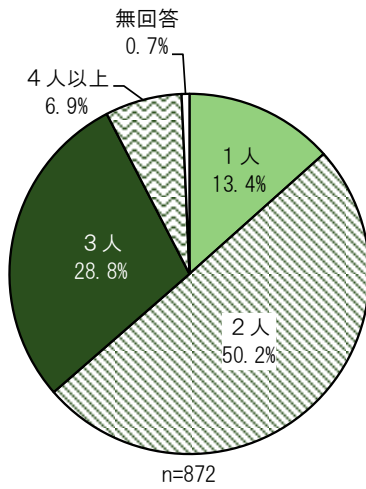
問4 ご自身を含めて何人暮らしですか。次の中から1つ選んでください。

選択肢	件数	比率
1. 1人	3	0.3%
2. 2人	26	3.0%
3. 3人	138	15.8%
4. 4人	307	35.2%
5. 5人	207	23.7%
6. 6人	132	15.1%
7. 7人以上	50	5.7%
無回答	9	1.0%
計	872	100.0%



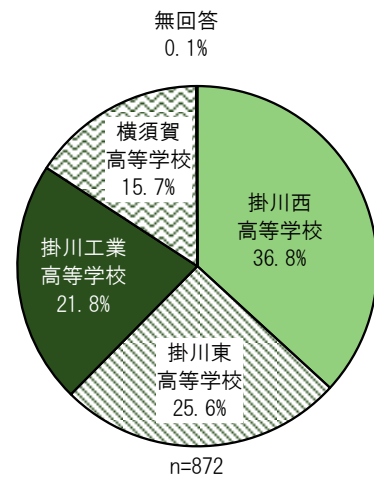
問5 ご自身を含め兄弟姉妹について、次の中から1つ選んでください。

選択肢	件数	比率
1. 1人	117	13.4%
2. 2人	438	50.2%
3. 3人	251	28.8%
4. 4人以上	60	6.9%
無回答	6	0.7%
計	872	100.0%



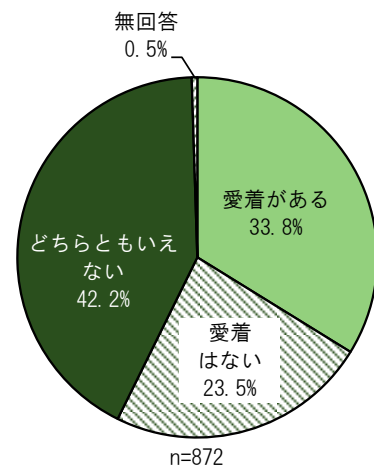
問6 あなたは、どちらの高校に通っていますか。次の中から1つ選んでください。

選択肢	件数	比率
1. 掛川西高等学校	321	36.8%
2. 掛川東高等学校	223	25.6%
3. 掛川工業高等学校	190	21.8%
4. 横須賀高等学校	137	15.7%
無回答	1	0.1%
計	872	100.0%



問7 あなたは、掛川市に愛着がありますか？次の中から1つ選んでください。

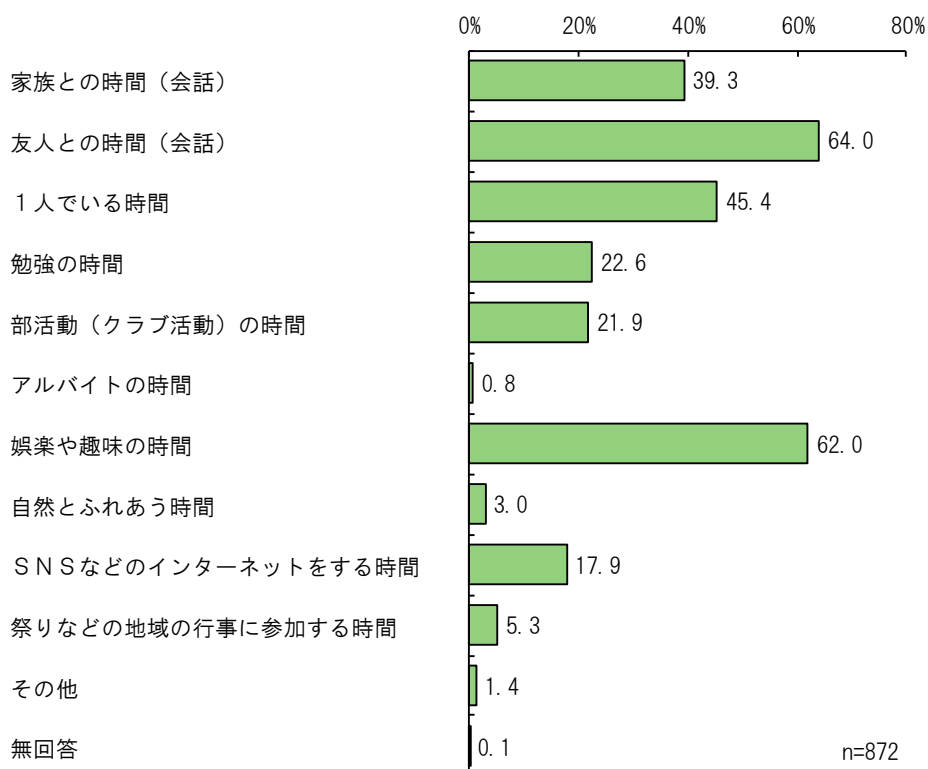
選択肢	件数	比率
1. 愛着がある	295	33.8%
2. 愛着はない	205	23.5%
3. どちらともいえない	368	42.2%
無回答	4	0.5%
計	872	100.0%



問8 あなたは、普段の生活でどのような時間を大切にしていますか？次の中から主なものを3つ選んでください。

選択肢	件数	比率
1. 家族との時間（会話）	343	39.3%
2. 友人との時間（会話）	558	64.0%
3. 1人での時間	396	45.4%
4. 勉強の時間	197	22.6%
5. 部活動（クラブ活動）の時間	191	21.9%
6. アルバイトの時間	7	0.8%
7. 娯楽や趣味の時間	541	62.0%
8. 自然とふれあう時間	26	3.0%
9. SNSなどを通じたネットをする時間	156	17.9%
10. 祭り等地域の行事に参加する時間	46	5.3%
11. その他	12	1.4%
無回答	1	0.1%
回答者数	872	-

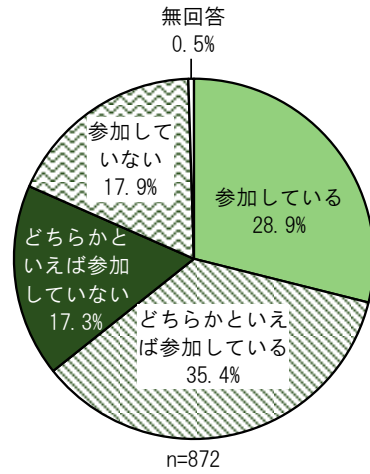
※複数回答



《地域活動について》

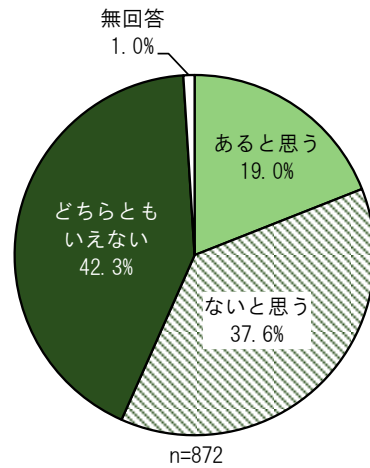
問 10 あなたは、今住んでいる地域の行事や活動に参加していますか？次の中から1つ選んでください。

選択肢	件数	比率
1. 参加している	252	28.9%
2. どちらかといえば参加している	309	35.4%
3. どちらかといえば参加していない	151	17.3%
4. 参加していない	156	17.9%
無回答	4	0.5%
計	872	100.0%



問 11 自分たちが地域活性化のために、取り組んでいこうと思うことはありますか。次の中から1つ選んでください。

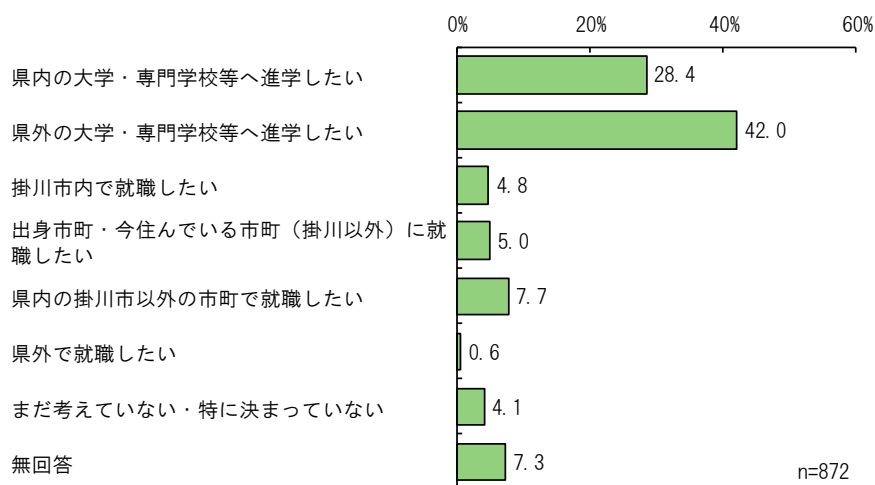
選択肢	件数	比率
1. あると思う	166	19.0%
2. ないと思う	328	37.6%
3. どちらともいえない	369	42.3%
無回答	9	1.0%
計	872	100.0%



《高校卒業後の進路について》

問 12 あなたは、高校卒業後の進路についてどのように考えていますか。次の中から1つ選んでください。

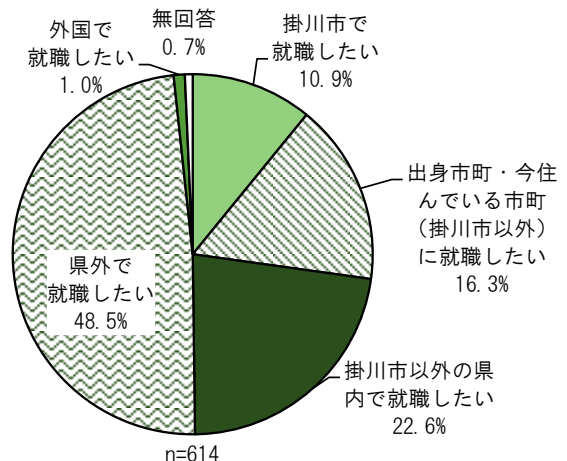
選択肢	件数	比率
1. 県内の大学・専門学校等へ進学したい	248	28.4%
2. 県外の大学・専門学校等へ進学したい	366	42.0%
3. 掛川市内に就職したい	42	4.8%
4. 出身市町・今住んでいる市町（掛川市以外）に就職したい	44	5.0%
5. 掛川市以外の県内に就職したい	67	7.7%
6. 県外で就職したい	5	0.6%
7. まだ考えていない・特に決まっていない	36	4.1%
無回答	64	7.3%
計	872	100.0%



問 13 問 12 で 1 または 2 を選んだ方にお聞きします。あなたは、大学や専門学校等の卒業後の就職に関してどのように考えていますか？（どうなるといいなと考えていますか？）次の中から1つ選んでください。

（問 14 「1. 県内の大学・専門学校等へ進学したい」「2. 県外の大学・専門学校等へ進学したい」・・・614人）

選択肢	件数	比率
1. 掛川市で就職したい	67	10.9%
2. 出身市町・今住んでいる市町（掛川市以外）に就職したい	100	16.3%
3. 掛川市以外の県内で就職したい	139	22.6%
4. 県外で就職したい	298	48.5%
5. 外国で就職したい	6	1.0%
無回答	4	0.7%
計	614	100.0%

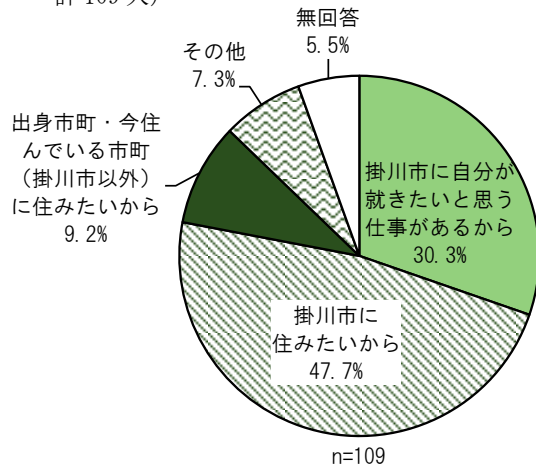


問 14 問 12 で3を選んだ方、問 13 で1を選んだ方にお聞きします。掛川市で就職したい理由は何ですか？次の中から1つ選んでください。

(問 12 「3.掛川市内で就職したい」・・・42人
問 13 「1.掛川市で就職したい」・・・67人

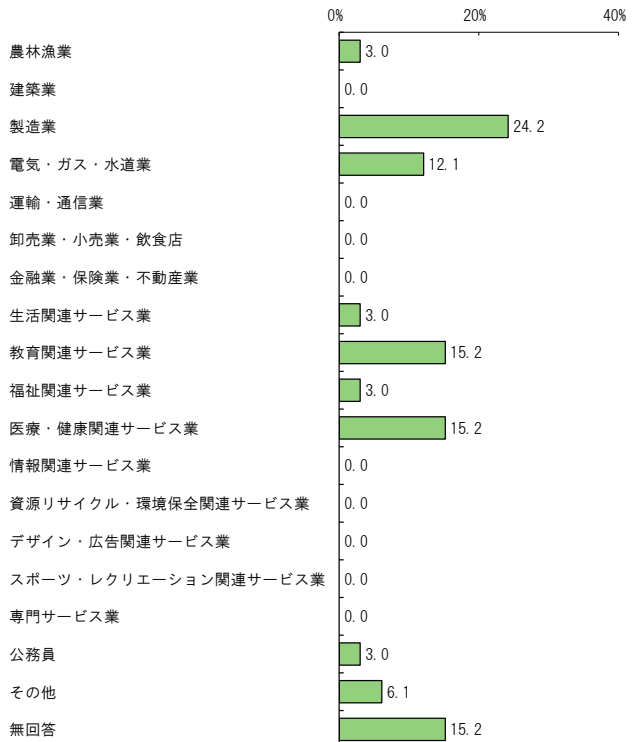
計 109人)

選択肢	件数	比率
1. 掛川市に自分が就きたいと思う仕事があるから	33	30.3%
2. 掛川市に住みたいから	52	47.7%
3. 出身市町・今住んでいる市町(掛川市以外)に住みたいから	10	9.2%
4. その他の理由があるから	8	7.3%
無回答	6	5.5%
計	109	100.0%



問 14 で1を選んだ方の自分が就きたいと思う仕事

選択肢	件数	比率
1. 農林漁業	1	3.0%
2. 建築業	-	-
3. 製造業	8	24.2%
4. 電気・ガス・水道業	4	12.1%
5. 運輸・通信業	-	-
6. 卸売業・小売業・飲食店	-	-
7. 金融業・保険業・不動産業	-	-
8. 生活関連サービス業	1	3.0%
9. 教育関連サービス業	5	15.2%
10. 福祉関連サービス業	1	3.0%
11. 医療・健康関連サービス業	5	15.2%
12. 情報関連サービス業	-	-
13. 資源リサイクル・環境保全関連サービス業	-	-
14. デザイン・広告関連サービス業	-	-
15. スポーツ・レクリエーション関連サービス業	-	-
16. 専門サービス業	-	-
17. 公務員	1	3.0%
18. その他	2	6.1%
無回答	5	15.2%
計	33	100.0%



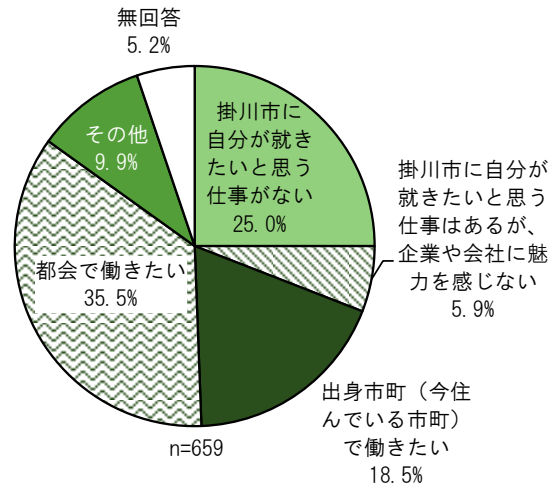
n=33

問 15 問 12 で 4・5・6 を選んだ方、問 13 で 2・3・4・5 を選んだ方にお聞きします。掛川市外で就職したい理由は何ですか。

(問 12 「4. 出身市町・今住んでいる市町（掛川以外）に就職したい」～「6. 県外で就職したい」・・・116 人

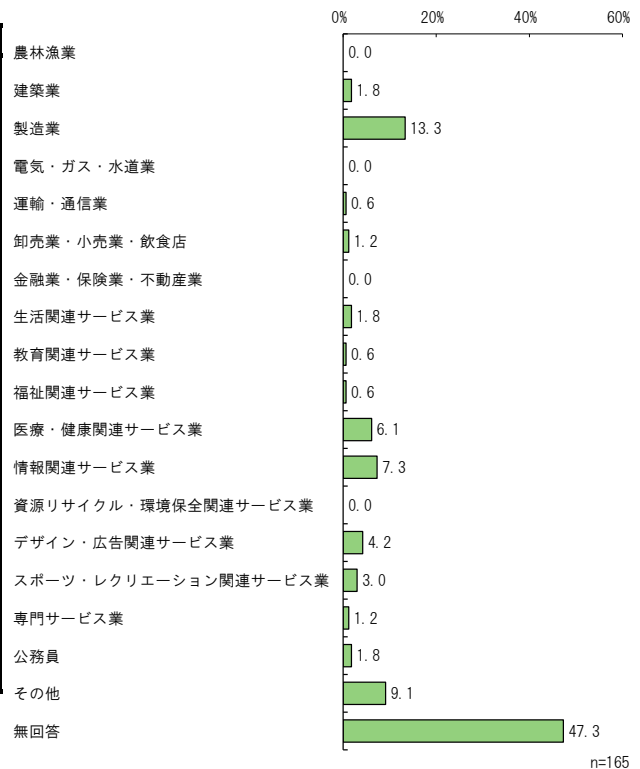
問 13 「2. 出身市町・今住んでいる市町（掛川市以外）に就職したい」～「5. 外国で就職したい」・・・543 人 計 659 人)

選択肢	件数	比率
1. 掛川市に自分が就きたいと思う仕事がない	165	25.0%
2. 掛川市に自分が就きたいと思う仕事はあるが、企業や会社に魅力を感じない	39	5.9%
3. 出身市町（今住んでいる市町）で働きたい	122	18.5%
4. 都会で働きたい	234	35.5%
5. その他の理由がある	65	9.9%
無回答	34	5.2%
計	659	100.0%



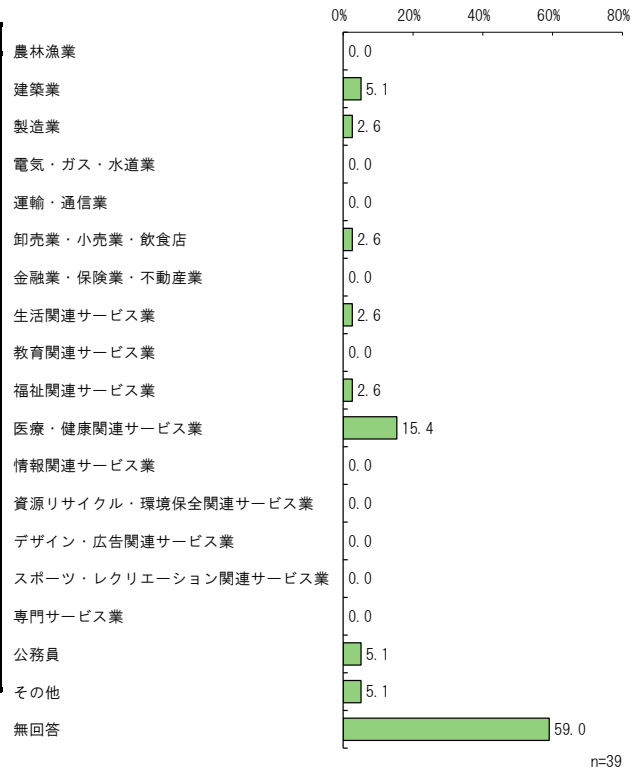
問 15 で 1 を選んだ方の自分が就きたい仕事

選択肢	件数	比率
1. 農林漁業	-	-
2. 建築業	3	1.8%
3. 製造業	22	13.3%
4. 電気・ガス・水道業	-	-
5. 運輸・通信業	1	0.6%
6. 卸売業・小売業・飲食店	2	1.2%
7. 金融業・保険業・不動産業	-	-
8. 生活関連サービス業	3	1.8%
9. 教育関連サービス業	1	0.6%
10. 福祉関連サービス業	1	0.6%
11. 医療・健康関連サービス業	10	6.1%
12. 情報関連サービス業	12	7.3%
13. 資源リサイクル・環境保全関連サービス業	-	-
14. デザイン・広告関連サービス業	7	4.2%
15. スポーツ・レクリエーション関連サービス業	5	3.0%
16. 専門サービス業	2	1.2%
17. 公務員	3	1.8%
18. その他	15	9.1%
無回答	78	47.3%
計	165	100.0%



問 15 で 2 を選んだ方の自分が就きたい仕事

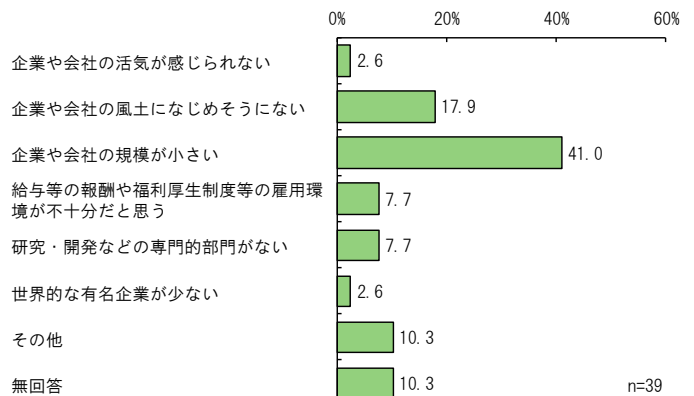
選択肢	件数	比率
1. 農林漁業	-	-
2. 建築業	2	5.1%
3. 製造業	1	2.6%
4. 電気・ガス・水道業	-	-
5. 運輸・通信業	-	-
6. 卸売業・小売業・飲食店	1	2.6%
7. 金融業・保険業・不動産業	-	-
8. 生活関連サービス業	1	2.6%
9. 教育関連サービス業	-	-
10. 福祉関連サービス業	1	2.6%
11. 医療・健康関連サービス業	6	15.4%
12. 情報関連サービス業	-	-
13. 資源リサイクル・環境保全関連サービス業	-	-
14. デザイン・広告関連サービス業	-	-
15. スポーツ・レクリエーション関連サービス業	-	-
16. 専門サービス業	-	-
17. 公務員	2	5.1%
18. その他	2	5.1%
無回答	23	59.0%
計	39	100.0%



問 16 問 15 で 2 を選んだ方にお聞きします。具体的に、掛川市の企業や会社に魅力を感じられない点は何ですか。

(問 15 「2. 掛川市に自分が就きたいと思う仕事はあるが、企業や会社に魅力を感じない」・・・39 人)

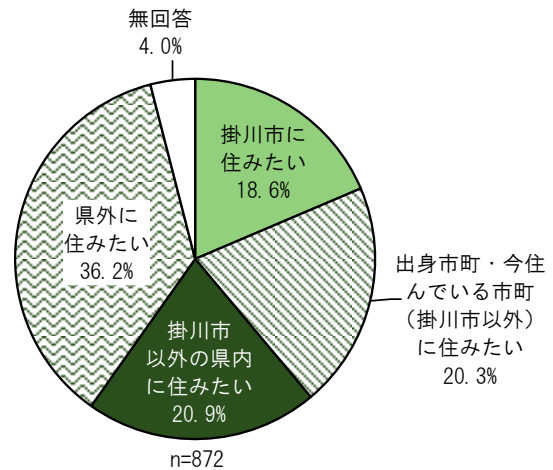
選択肢	件数	比率
1. 企業や会社の活気が感じられない	1	2.6%
2. 企業や会社の風土になじめそうにない	7	17.9%
3. 企業や会社の規模が小さい	16	41.0%
4. 給与等の報酬や福利厚生制度等の雇用環境が不十分だと思う	3	7.7%
5. 研究・開発などの専門的部門がない	3	7.7%
6. 世界的な有名企業が少ない	1	2.6%
7. その他	4	10.3%
無回答	4	10.3%
計	39	100.0%



《卒業後に希望する住まいについて》

問 17 皆さんにお聞きします。卒業後に希望する住まいについて、あなたは、高校や大学などを卒業して就職した時、掛川市に住みたいですか？次の中から1つ選んでください。

選択肢	件数	比率
1. 掛川市に住みたい	162	18.6%
2. 出身市町・今住んでいる市町（掛川市以外）に住みたい	177	20.3%
3. 掛川市以外の県内に住みたい	182	20.9%
4. 県外に住みたい	316	36.2%
無回答	35	4.0%
計	872	100.0%

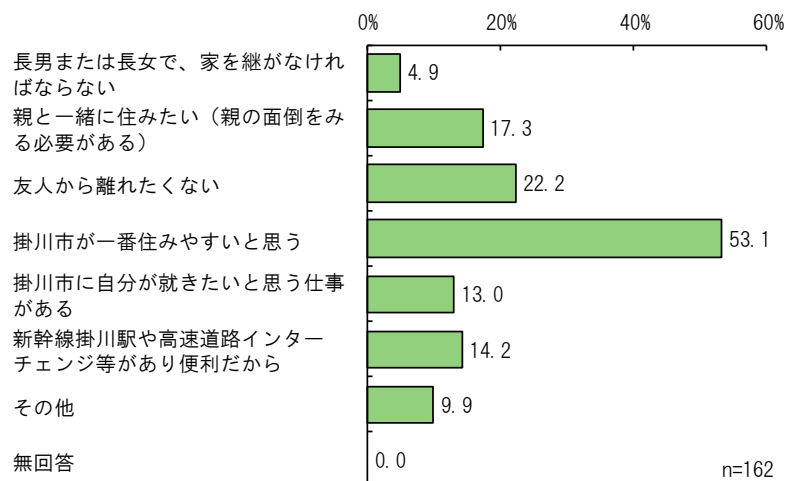


問 18 問 17 で 1 を選んだ方にお聞きします。掛川市に住みたい理由は何ですか？次の中から2つ以内で選んでください。

(問 17 「1. 掛川市に住みたい」・・・162人)

選択肢	件数	比率
1. 長男または長女で、家を継がなければならない	8	4.9%
2. 親と一緒に住みたい（親の面倒をみる必要がある）	28	17.3%
3. 友人から離れたくない	36	22.2%
4. 掛川市が一番住みやすいと思う	86	53.1%
5. 掛川市に自分が就きたいと思う仕事がある	21	13.0%
6. 新幹線掛川駅や高速道路インターチェンジ等があり便利だから	23	14.2%
7. その他	16	9.9%
無回答	-	-
回答者数	162	-

※複数回答

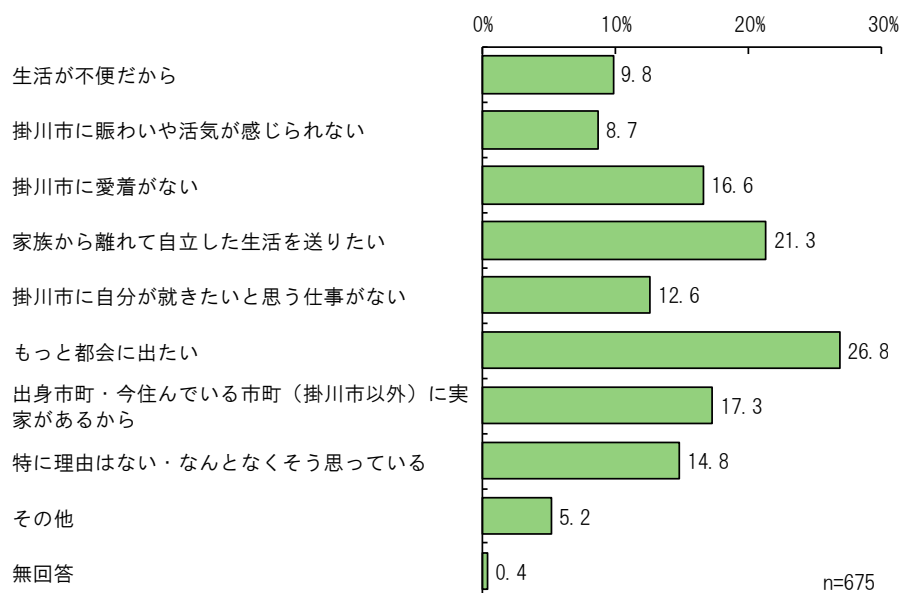


問 19 問 17 で 2・3・4 を選んだ方にお聞きします。掛川市に住みたくない理由は何ですか？次の中から 2 つ以内で選んでください。

(問 17 「2. 出身市町・今住んでいる市町（掛川市以外）に住みたい」～「4. 県外に住みたい」・・・675 人)

選択肢	件数	比率
1. 生活が不便だから	66	9.8%
2. 掛川市に賑わいや活気が感じられない	59	8.7%
3. 掛川市に愛着がない	112	16.6%
4. 家族から離れて自立した生活を送りたい	144	21.3%
5. 掛川市に自分が就きたいと思う仕事がない	85	12.6%
6. もっと都会に出たい	181	26.8%
7. 出身市町・今住んでいる市町（掛川市以外）に実家があるから	117	17.3%
8. 特に理由はない・なんとなくそう思っている	100	14.8%
9. その他	35	5.2%
無回答	3	0.4%
回答者数	675	-

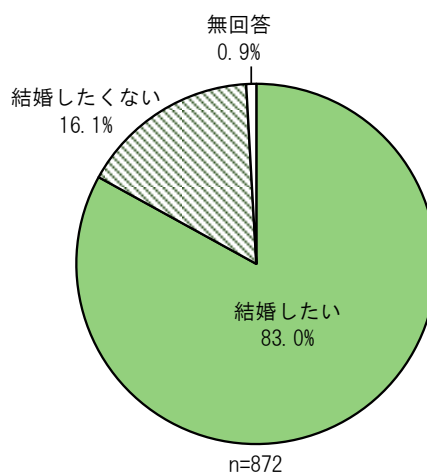
※複数回答



問 20 あらためて皆さんにお聞きします。あなたが将来築きたい理想の家族像に関して、以下の（１）～（４）の設問にお答えください。

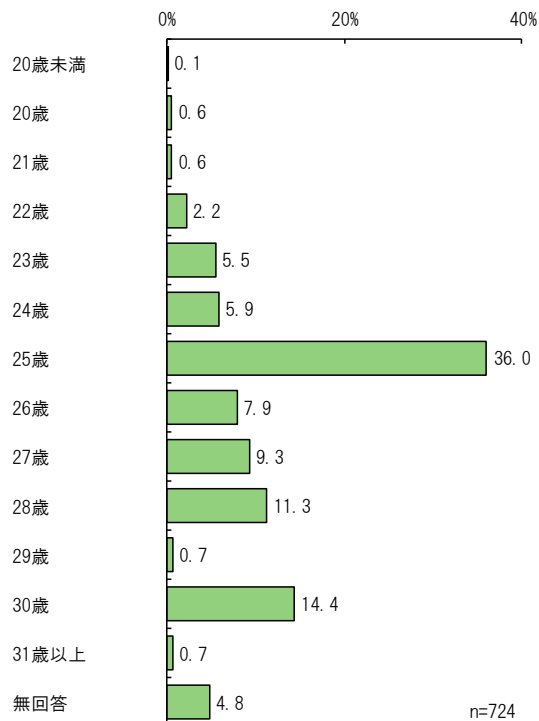
（１） あなたは、将来結婚したいと考えていますか？次の中から１つ選んでください。

選択肢	件数	比率
1. はい	724	83.0%
2. いいえ	140	16.1%
無回答	8	0.9%
計	872	100.0%



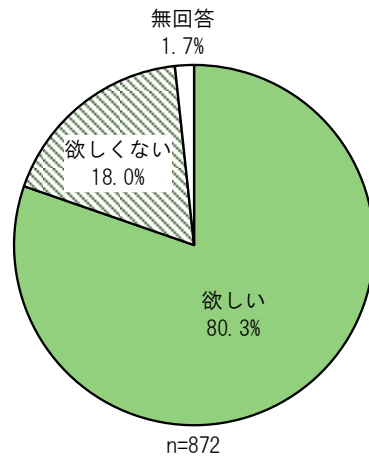
■結婚したい年齢

選択肢	件数	比率
1. 20歳未満	1	0.1%
2. 20歳	4	0.6%
3. 21歳	4	0.6%
4. 22歳	16	2.2%
5. 23歳	40	5.5%
6. 24歳	43	5.9%
7. 25歳	261	36.0%
8. 26歳	57	7.9%
9. 27歳	67	9.3%
10. 28歳	82	11.3%
11. 29歳	5	0.7%
12. 30歳	104	14.4%
13. 31歳以上	5	0.7%
無回答	35	4.8%
計	724	100.0%



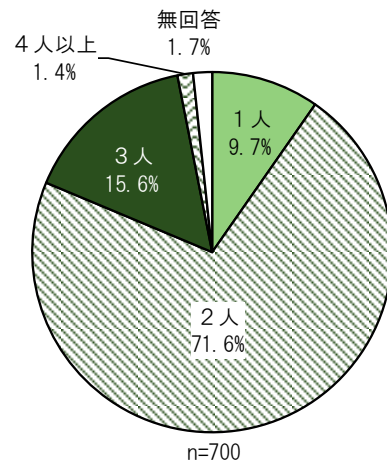
(2) 将来、子どもは何人くらいほしいですか？次の中から1つ選んでください。

選択肢	件数	比率
1. 欲しい	700	80.3%
2. 欲しくない	157	18.0%
無回答	15	1.7%
計	872	100.0%



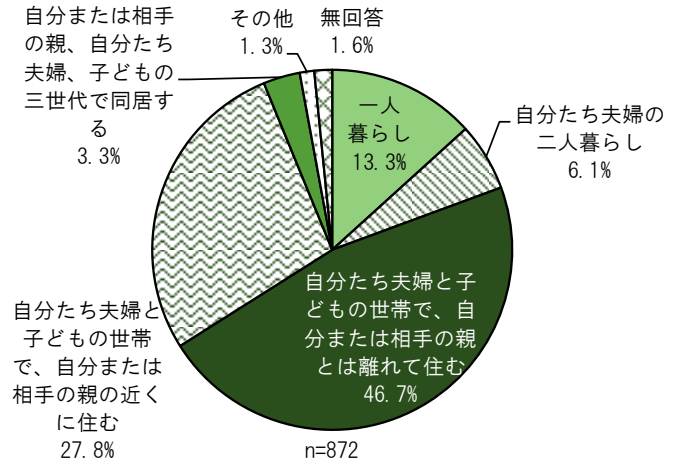
■ 欲しいと思う子どもの人数

選択肢	件数	比率
1. 1人	68	9.7%
2. 2人	501	71.6%
3. 3人	109	15.6%
4. 4人以上	10	1.4%
無回答	12	1.7%
計	700	100.0%



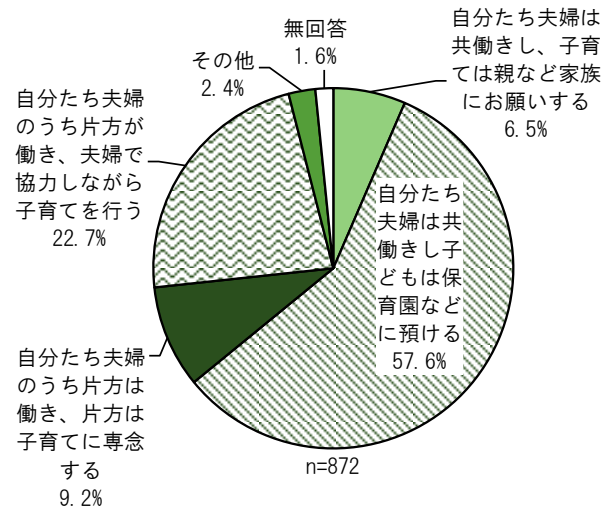
(3) あなたが理想とする家族はどのような形態ですか？次の中から1つ選んでください。

選択肢	件数	比率
1. 一人暮らし	116	13.3%
2. 自分たち夫婦の二人暮らし	53	6.1%
3. 自分たち夫婦と子どもの世帯で、自分または相手の親とは離れて住む	407	46.7%
4. 自分たち夫婦と子どもの世帯で、自分または相手の親の近くに住む	242	27.8%
5. 自分または相手の親、自分たち夫婦、子どもの三世代で同居する	29	3.3%
6. その他	11	1.3%
無回答	14	1.6%
計	872	100.0%



(4) 将来、あなたが結婚して子どもがいると仮定した場合、あなたが理想とする仕事（働き方）と子育てはどのような形態ですか？次の中から1つ選んでください。

選択肢	件数	比率
1. 自分たち夫婦は共働きし、子育ては親など家族にお願いする	57	6.5%
2. 自分たち夫婦は共働きし、子どもは保育園などに預ける	502	57.6%
3. 自分たち夫婦のうち片方は働き、片方は子育てに専念する	80	9.2%
4. 自分たち夫婦のうち片方が働き、夫婦で協力しながら子育てを行う	198	22.7%
5. その他	21	2.4%
無回答	14	1.6%
計	872	100.0%



3. 使用調査票

～高校生意識調査ご協力のお願い～

掛川市は、人口減少をストップさせ魅力的なまちづくりを進めていきます。

いま全国的に少子高齢・人口減少が進展しているなか、掛川市においても、有効な対策を講じない場合には、現在の人口（11万7千人）が、2040年には10万人を下回ると予想されています。

平成28年度からスタートした、第2次掛川市総合計画では、2040年に人口12万人という目標を掲げています。本市の人口を現在の水準で維持し続けるためには、より魅力的なまちづくりを進めていく必要があります。

そこで、将来の掛川市・日本を担う高校生の皆さんの意識やご意見をお聞かせいただき、まちづくりに反映していきたいと考えています。

調査は、すべて統計的処理をいたしますので、ご回答いただいた方にご迷惑をおかけすることはありません。

ぜひ、皆さんの率直なご意見をお聞かせください。

令和3年5月

掛川市長 久保田 崇

○アンケート対象者	この調査票は、市内の高校に通う生徒さんにご協力願ひ、配布させていただきます。
○アンケート記入者	調査票を受け取ったご本人がお答えください。
○お問い合わせ先	掛川市 企画政策部 企画政策課 地域創生戦略室 経営戦略係 電話 0537-21-1127 FAX 0537-21-1167 E-mail : kikaku@city.kakegawa.shizuoka.jp

《あなたのことについてお答えください》

問1 あなたのお住まいの地区について、次の中から1つ選んでください。

- | | | |
|---|------------|------------|
| 1. 栄川中学校区 | 2. 東中学校区 | 3. 西中学校区 |
| 4. 桜が丘中学校区 | 5. 原野谷中学校区 | 6. 北中学校区 |
| 7. 城東中学校区 | 8. 大浜中学校区 | 9. 大須賀中学校区 |
| 10. 掛川市内だが、わからない（お住まいの地区名： ） | | |
| 11. 森町 | 12. 菊川市 | 13. 袋井市 |
| 14. 磐田市 | 15. 御前崎市 | 16. 島田市 |
| 17. その他の市町（ ） | | |

問2 あなたの性別について、次の中から1つ選んでください。

1. 男性 2. 女性 3. その他

問3 あなたの世帯構成について、次の中から1つ選んでください。

1. ひとり暮らし（寮・宿舍又はアパート）
2. ひとり親世帯（父親又は母親と本人）
3. 核家族・二世帯世帯（両親と本人、兄弟姉妹等）
4. 三世帯世帯・多世代世帯（自分と親と祖父母等）
5. その他（上記以外の世帯）

問4 ご自身を含め何人暮らしですか？次の中から1つ選んでください。

1. 1人 2. 2人 3. 3人 4. 4人
5. 5人 6. 6人 7. 7人以上

問5 ご自身を含め兄弟姉妹について、次の中から1つ選んでください。

1. 1人 2. 2人
3. 3人 4. 4人以上（ ）人

問6 あなたは、どちらの高校に通っていますか？次の中から1つ選んでください。

1. 掛川西高等学校 2. 掛川東高等学校
3. 掛川工業高等学校 4. 横須賀高等学校

問7 あなたは、掛川市に愛着がありますか？次の中から1つ選んでください。

1. 愛着がある 2. 愛着はない
3. どちらともいえない

問8 あなたは、普段の生活でどのような時間を大切にしていますか？次の中から主なものの3つ選んでください。

1. 家族との時間（会話） 2. 友人との時間（会話）
3. 1人でいる時間 4. 勉強の時間
5. 部活動（クラブ活動）の時間 6. アルバイトの時間
7. 娯楽や趣味の時間 8. 自然とふれあう時間
9. SNS などを通じたネットをする時間 10. 祭り等地域の行事に参加する時間
11. その他（具体的に ）

問9 あなたが知っている掛川市の魅力（風景や食べ物など何でも可）をおしえてください。（記述式）

《地域活動について》

問10 あなたは、今住んでいる地域の行事や活動に参加していますか？次の中から1つ選んでください。

- | | |
|--------------------|-------------------|
| 1. 参加している | 2. どちらかといえば参加している |
| 3. どちらかといえば参加していない | 4. 参加していない |

問11 自分たちが地域活性化のために、取り組んでいこうと思うことはありますか。次の中から1つ選んでください。

1. あると思う

※具体的に、取り組んでいこうと思うこと、または、既に取り組んでいることがあれば、ご記入ください。

2. ないと思う

3. どちらともいえない

《高校卒業後の進路について》

問 12 あなたは、高校卒業後の進路についてどのように考えていますか？次の中から1つ選んでください。

1. 県内の大学・専門学校等へ進学したい ⇒問 13 へ
2. 県外の大学・専門学校等へ進学したい ⇒問 13 へ
3. 掛川市内に就職したい ⇒問 14 へ
4. 出身市町・今住んでいる市町（掛川市以外）に就職したい ⇒問 15 へ
5. 掛川市以外の県内に就職したい ⇒問 15 へ
6. 県外で就職したい ⇒問 15 へ
7. まだ考えていない・特に決まっていない ⇒問 17 へ

問 13 問 12 で 1 または 2 を選んだ方にお聞きします。あなたは、大学や専門学校等の卒業後の就職に関してどのように考えていますか？（どうなるといいなど考えていますか？）次の中から1つ選んでください。

1. 掛川市で就職したい ⇒問 14 へ
2. 出身市町・今住んでいる市町（掛川市以外）に就職したい ⇒問 15 へ
3. 掛川市以外の県内で就職したい ⇒問 15 へ
4. 県外で就職したい ⇒問 15 へ
5. 外国で就職したい ⇒問 15 へ

問 14 問 12 で 3 を選んだ方、問 13 で 1 を選んだ方にお聞きします。掛川市で就職したい理由は何ですか？次の中から1つ選んでください。

1. 掛川市に自分が就きたいと思う仕事があるから ⇒問 17 へ
(自分が就きたいと思う仕事：) ※4 ページの一覧表から番号をお書きください
2. 掛川市に住みたいから ⇒問 17 へ
3. 出身市町・今住んでいる市町（掛川市以外）に住みたいから ⇒問 17 へ
4. その他の理由があるから ⇒問 17 へ

※「その他の理由」について、差し支えない範囲でご記入ください。

※仕事の一覧表

仕 事	例 示
①農林漁業	農業、畜産業、漁業、林業など
②建設業	総合建設会社、工務店など
③製造業	生産工場の工員、技術者など
④電気・ガス・水道業	電力会社、ガス会社など
⑤運輸・通信業	鉄道会社、バス・トラック会社、旅行会社、電話会社など
⑥卸売業・小売業・飲食店	問屋、デパート、スーパー、レストランなど
⑦金融業・保険業・不動産業	銀行、保険会社、証券会社、不動産会社など
⑧生活関連サービス業	理容・美容業、写真業、クリーニング業など
⑨教育関連サービス業	幼稚園、小・中・高等学校、大学の教員など
⑩福祉関連サービス業	老人ホーム、障がい者福祉施設、保育所など
⑪医療・健康関連サービス業	医師、看護師など
⑫情報関連サービス業	ソフトウェア会社、情報処理・提供サービス会社など
⑬資源リサイクル・環境保全関連サービス業	廃棄物処理会社など
⑭デザイン・広告関連サービス業	広告代理店、デザイン業など
⑮スポーツ・レクリエーション関連サービス業	スポーツクラブ、遊技業、ゴルフ場など
⑯専門サービス業	弁護士、公認会計士、芸術家など
⑰公務員	役所の職員、警察官、消防士など
⑱その他	

問 15 問 12 で 4・5・6 を選んだ方、問 13 で 2・3・4・5 を選んだ方にお聞きします。
掛川市以外で就職したい理由は何ですか？次の中から 1 つ選んでください。

1. 掛川市に自分が就きたいと思う仕事がない ⇒問 17 へ
(自分が就きたいと思う仕事：) ※4 ページの一覧表から番号をお書きください
2. 掛川市に自分が就きたいと思う仕事はあるが、企業や会社に魅力を感じない
⇒問 16 へ
(自分が就きたいと思う仕事：) ※4 ページの一覧表から番号をお書きください
3. 出身市町（今住んでいる市町）で働きたい ⇒問 17 へ
4. 都会で働きたい ⇒問 17 へ
5. その他の理由がある ⇒問 17 へ

※「その他の理由」について、差し支えない範囲でご記入ください。

問 16 問 15 で 2 を選んだ方にお聞きします。具体的に、掛川市の企業や会社に魅力が感じられない点は何ですか？次の中から 1 つ選んでください。

1. 企業や会社の活気が感じられない
2. 企業や会社の風土になじめそうにない
3. 企業や会社の規模が小さい
4. 給与等の報酬や福利厚生制度等の雇用環境が不十分だと思う
5. 研究・開発などの専門的部門がない
6. 世界的な有名企業が少ない
7. その他 ()

《卒業後に希望する住まいについて》

問 17 皆さんにお聞きします。卒業後に希望する住まいについて、あなたは、高校や大学などを卒業して就職した時、掛川市に住みたいですか？次の中から1つ選んでください。

1. 掛川市に住みたい ⇒問 18へ
2. 出身市町・今住んでいる市町（掛川市以外）に住みたい ⇒問 19へ
3. 掛川市以外の県内に住みたい ⇒問 19へ
4. 県外に住みたい ⇒問 19へ

問 18 問 17 で 1 を選んだ方にお聞きします。掛川市に住みたい理由は何ですか？次の中から2つ以内で選んでください。

1. 長男または長女で、家を継がなければならない
2. 親と一緒に住みたい（親の面倒をみる必要がある）
3. 友人から離れたくない
4. 掛川市が一番住みやすいと思う
5. 掛川市に自分が就きたいと思う仕事がある
6. 新幹線掛川駅や高速道路インターチェンジ等があり便利だから
7. その他（ ）

問 19 問 17 で 2・3・4 を選んだ方にお聞きします。掛川市に住みたくない理由は何ですか？次の中から2つ以内で選んでください。

1. 生活が不便だから（不便さを感じる点： ）
2. 掛川市に賑わいや活気が感じられない
3. 掛川市に愛着がない
4. 家族から離れて自立した生活を送りたい
5. 掛川市に自分が就きたいと思う仕事がない
6. もっと都会に出たい
7. 出身市町・今住んでいる市町（掛川市以外）に実家があるから
8. 特に理由はない・なんとなくそう思っている
9. その他（ ）

問 20 あらためて皆さんにお聞きします。あなたが将来築きたい理想の家族像に関して、以下の（１）～（４）の設問にお答えください。

（１） あなたは、将来結婚したいと考えていますか？次の中から1つ選んでください。

1. はい（ _____ 歳頃に結婚したい） 2. いいえ

（２） 将来、子どもは何人くらい欲しいですか？次の中から1つ選んでください。

1. _____人くらい欲しい 2. 欲しくない

（３） あなたが理想とする家族はどのような形態ですか？次の中から1つ選んでください。

1. 一人暮らし
2. 自分たち夫婦の二人暮らし
3. 自分たち夫婦と子どもの世帯で、自分または相手の親とは離れて住む
4. 自分たち夫婦と子どもの世帯で、自分または相手の親の近くに住む
5. 自分または相手の親、自分たち夫婦、子どもの三世代で同居する
6. その他（ _____ ）

（４） 将来、あなたが結婚して子どもがいると仮定した場合、あなたが理想とする仕事（働き方）と子育てはどのような形態ですか？次の中から1つ選んでください。

1. 自分たち夫婦は共働きし、子育ては親など家族にお願いする
2. 自分たち夫婦は共働きし、子どもは保育園などに預ける
3. 自分たち夫婦のうち片方は働き、片方は子育てに専念する
4. 自分たち夫婦のうち片方が働き、夫婦で協力しながら子育てを行う
5. その他（ _____ ）

問 21 最後に、将来の掛川市のことについて、ご意見やご提案があればお書きください。

**意識調査は以上で終わりです。
お忙しい中、多くの設問にご回答いただき、誠にありがとうございました。**