

令和 4 年度

掛川市国民健康保険運営協議会

第 1 回 会議資料

令和 4 年 7 月 28 日

掛 川 市

= 掛川市国民健康保険運営協議会 資料 目次 =

- 1 掛川市国民健康保険事業の運営について
 - [報告事項 1] 令和 3 年度 掛川市国民健康保険特別会計の決算（案）について …… 1
 - [報告事項 2] 令和 4 年度 国民健康保険税賦課算定方針について …… 4
 - [報告事項 3] 令和 4 年度 掛川市国民健康保険特別会計の予算、補正（案）について …… 6
- 2 令和 3 年度保健事業実施状況及び令和 4 年度後期高齢者の保健事業と介護予防の一体的事業について …… 8
- 3 その他
 - (1) マイナンバーカードについて
 - (2) 新型コロナウイルス感染症による国民健康保険税の減免について
 - (3) 高額療養費支給申請の簡素化について
 - (4) 掛川市の国保について（別冊）

[報告] 令和3年度 掛川市国民健康保険特別会計 決算 (案)

【歳入】

歳 入	R03 当初予算額 (A)	R03 決算(案) (B)	対 比 (B) -(A)
1 国民健康保険税	2,252,590	2,367,041	114,451
現年度分	2,166,826	2,268,965	102,139
一般被保険者	2,166,823	2,268,965	102,142
退職被保険者	3	0	△ 3
滞納繰越分	85,764	98,076	12,312
一般被保険者	85,193	97,667	12,474
退職被保険者	571	409	△ 162
2 使用料及び手数料	30	45	15
3 国庫支出金	3	3,676	3,673
4 県支出金	8,359,725	8,287,873	△ 71,852
普通交付金	8,194,896	8,039,677	△ 155,219
特別交付金	164,829	248,196	83,367
5 財産収入	788	973	185
6 繰入金	1,125,874	1,022,372	△ 103,502
1 一般会計繰入金	821,874	822,372	498
うち その他繰入金	180,000	180,000	0
2 国民健康保険事業基金繰入金	304,000	200,000	△ 104,000
7 繰越金	20,000	264,879	244,879
8 諸収入	32,789	70,940	38,151
歳入合計	11,791,799	12,017,799	226,000

【歳出】

(単位：千円)

歳 出	R03 当初予算額 (A)	R03 決算(案) (B)	対 比 (B) -(A)
1 総務費	163,927	147,594	△ 16,333
2 保険給付費	8,249,220	8,069,252	△ 179,968
1 一般被保険者	8,177,300	8,014,344	△ 162,956
2 退職被保険者	140	0	△ 140
3 審査支払手数料	24,961	24,307	△ 654
4 助産費	37,819	23,094	△ 14,725
5 葬祭諸費	9,000	7,500	△ 1,500
6 傷病手当	0	7	7
3 国民健康保険事業納付金	3,223,199	3,220,330	△ 2,869
4 共同事業拠出金	2	1	△ 1
5 保健事業費	133,464	112,247	△ 21,217
1 特定健康診査等事業費	63,643	57,883	△ 5,760
2 (1)ヘルスアップ事業	9,085	9,052	△ 33
(2)人間トック助成事業	47,423	35,096	△ 12,327
3 医療費適正化対策費	13,313	10,216	△ 3,097
6 国民健康保険事業基金積立金	787	208,065	207,278
7 公債費	200	8	△ 192
8 諸支出金	15,164	71,123	55,959
9 予備費	5,836	0	△ 5,836
歳出合計	11,791,799	11,828,620	36,821
歳入合計 - 歳出合計	0	189,179	

保険給付の状況（年度別決算状況）

（単位：件、円）

一般被保険者		平成29年度		平成30年度		令和元年度		令和2年度		令和3年度	
		件数	保険者負担額	件数	保険者負担額	件数	保険者負担額	件数	保険者負担額	件数	保険者負担額
被保険者数		25,646人		25,235人		24,840人		24,612人		24,233人	
療養の給付等	年報数値	452,575	6,553,106,101	457,384	6,589,218,247	461,236	6,781,280,722	462,236	6,529,570,350	458,872	6,925,518,437
	前年対比	0.04%	4.21%	1.06%	0.55%	0.84%	2.91%	0.22%	△3.71%	△0.73%	6.06%
	一人あたり	17.65	255,522	18.12	261,114	18.57	272,998	18.78	265,300	18.94	285,789
	前年対比	1.47%	5.69%	2.71%	2.19%	2.45%	4.55%	1.15%	△2.82%	0.82%	7.72%
	一件あたり	14,480		14,406		14,702		14,126		15,092	
	前年対比	4.16%		△0.51%		2.06%		△3.92%		6.84%	
療養費	年報数値	8,052	50,146,164	6,869	41,304,231	6,836	45,795,955	5,903	38,755,867	5,903	38,239,166
	前年対比	△10.27%	△8.62%	△14.69%	△17.63%	△0.48%	10.87%	△13.65%	△15.37%	0.00%	△1.33%
	一人あたり	0.31	1,955	0.27	1,637	0.28	1,844	0.24	1,575	0.24	1,578
	前年対比	△9.00%	△7.32%	△13.30%	△16.29%	1.10%	12.64%	△12.85%	△14.59%	1.56%	0.21%
	一件あたり	6,228		6,013		6,699		6,565		6,478	
	前年対比	1.84%		△3.45%		11.41%		△2.00%		△1.33%	
移送費	年報数値	0	0	0	0	0	0	1	3,181,950	0	0
高額療養費	年報数値	13,986	905,688,636	14,396	932,652,096	15,658	951,655,563	15,584	924,907,281	18,025	986,067,774
	前年対比	1.89%	6.15%	2.93%	2.98%	8.77%	2.04%	△0.47%	△2.81%	15.66%	6.61%
	一人あたり	0.55	35,315	0.57	36,959	0.63	38,311	0.63	37,580	0.74	40,691
	前年対比	3.34%	7.66%	4.61%	4.65%	10.50%	3.66%	0.45%	△1.91%	17.47%	8.28%
	一件あたり	64,757		64,786		60,778		59,350		54,706	
	前年対比	4.17%		0.04%		△6.19%		△2.35%		△7.83%	
高額介護合算	年報数値	22	518,047	13	514,200	24	645,725	23	1,018,103	28	603,514

出産育児／葬祭給付の状況

出産育児給付	年報数値	92	37,178,591	67	27,785,650	53	22,447,518	64	25,077,770	58	23,083,240
	前年対比	△11.54%	△12.72%	△27.17%	△25.26%	△20.90%	△19.21%	20.75%	11.72%	△9.38%	△7.95%
葬祭給付	年報数値	160	8,000,000	161	8,050,000	150	7,500,000	164	8,200,000	150	7,500,000
	前年対比	△4.76%	△4.76%	0.63%	0.63%	△6.83%	△6.83%	9.33%	9.33%	△8.54%	△8.54%

課税・収納率の状況

		平成29年度	平成30年度	令和元年度	令和2年度	令和3年度		
現 年 度	一 般	調定額	2,535,564 千円	2,476,537 千円	2,461,360 千円	2,404,049 千円	2,356,233 千円	
		収納額	2,430,865 千円	2,383,444 千円	2,356,301 千円	2,294,267 千円	2,268,965 千円	
		収納率	95.87 %	96.24 %	95.73 %	95.43 %	96.30 %	
	一人当り	調定額	98,868 円	98,139 円	99,089 円	97,678 円	97,232 円	
		前年比	2.76 %	△ 0.74 %	0.97 %	△ 1.42 %	△ 0.46 %	
	退 職	調定額	69,717 千円	22,164 千円	3,413 千円	665 千円	0 千円	
		収納額	68,979 千円	21,961 千円	3,394 千円	665 千円	0 千円	
		収納率	98.94 %	99.09 %	99.45 %	100.00 %	- %	
	一人当り	調定額	98,331 円	86,241 円	64,403 円	- 円	- 円	
		前年比	△ 5.16 %	△ 12.30 %	△ 25.32 %	- %	- %	
	計	調定額	2,605,281 千円	2,498,701 千円	2,464,773 千円	2,404,714 千円	2,356,233 千円	
		収納額	2,499,844 千円	2,405,405 千円	2,359,696 千円	2,294,932 千円	2,268,965 千円	
		収納率	95.95 %	96.27 %	95.74 %	95.43 %	96.30 %	
	滞 納 繰 越	一 般	調定額	554,445 千円	502,018 千円	451,938 千円	410,389 千円	367,492 千円
			収納額	105,562 千円	103,181 千円	103,081 千円	106,957 千円	97,667 千円
収納率			19.04 %	20.55 %	22.81 %	26.06 %	26.58 %	
退 職		調定額	13,134 千円	9,517 千円	7,882 千円	4,563 千円	3,070 千円	
		収納額	3,727 千円	1,151 千円	1,310 千円	806 千円	409 千円	
		収納率	28.37 %	12.09 %	16.62 %	17.66 %	13.34 %	
計		調定額	567,579 千円	511,535 千円	459,819 千円	414,952 千円	370,562 千円	
		収納額	109,289 千円	104,332 千円	104,391 千円	107,763 千円	98,076 千円	
		収納率	19.26 %	20.40 %	22.70 %	25.97 %	26.47 %	

[報告] 令和4年度 国民健康保険税賦課算定方針について

令和3年度第2回国保運営協議会に諮問し、答申を受けた改定案により令和4年2月市議会定例会で賦課基準（税率）の改定が決議されたため、その税率を用いる。

国民健康保険税 賦課基準の推移

(単位：%、円)

	医療給付費					後期高齢者支援金					介護納付金				
	所得割	資産割	均等割	平等割	賦課限度額	所得割	資産割	均等割	平等割	賦課限度額	所得割	資産割	均等割	平等割	賦課限度額
17	5.20%	26.00%	26,100	26,100	530,000						0.90%	7.00%	8,000	4,800	80,000
18	5.20%	26.00%	26,100	26,100	530,000						0.90%	7.00%	8,000	4,800	80,000
19	5.20%	26.00%	26,100	26,100	530,000						0.90%	7.00%	8,000	4,800	80,000
20	3.70%	18.00%	20,000	20,000	470,000	1.60%	8.00%	8,000	8,000	120,000	1.20%	7.00%	10,000	5,600	90,000
21	3.70%	18.00%	20,000	20,000	470,000	1.60%	8.00%	8,000	8,000	120,000	1.20%	7.00%	10,000	5,600	90,000
22	3.70%	18.00%	20,000	20,000	500,000	1.60%	8.00%	8,000	8,000	130,000	1.20%	7.00%	10,000	5,600	100,000
23	4.90%	20.00%	20,000	20,000	510,000	1.60%	8.00%	8,000	8,000	140,000	1.20%	7.00%	10,000	5,600	120,000
24	4.90%	20.00%	20,000	20,000	510,000	1.60%	8.00%	8,000	8,000	140,000	1.20%	7.00%	10,000	5,600	120,000
25	4.90%	20.00%	20,000	20,000	510,000	1.60%	8.00%	8,000	8,000	140,000	1.20%	7.00%	10,000	5,600	120,000
26	4.90%	20.00%	20,000	20,000	510,000	1.60%	8.00%	8,000	8,000	140,000	1.20%	7.00%	10,000	5,600	120,000
27	4.90%	20.00%	20,000	20,000	510,000	1.60%	8.00%	8,000	8,000	160,000	1.20%	7.00%	10,000	5,600	140,000
28	4.90%	20.00%	20,000	20,000	520,000	1.60%	8.00%	8,000	8,000	170,000	1.20%	7.00%	10,000	5,600	160,000
29	4.90%	20.00%	20,000	20,000	540,000	1.60%	8.00%	8,000	8,000	190,000	1.20%	7.00%	10,000	5,600	160,000
30	4.90%	20.00%	20,000	20,000	540,000	1.60%	8.00%	8,000	8,000	190,000	1.20%	7.00%	10,000	5,600	160,000
元	4.90%	20.00%	20,000	20,000	580,000	1.60%	8.00%	8,000	8,000	190,000	1.20%	7.00%	10,000	5,600	160,000
2	5.80%	廃止	22,800	16,000	610,000	2.10%	廃止	9,200	6,000	190,000	1.60%	廃止	13,000	廃止	160,000
3	5.80%	—	22,800	16,000	630,000	2.10%	—	9,200	6,000	190,000	1.60%	—	13,000	—	170,000
4	6.10%	—	24,000	16,800	650,000	2.20%	—	9,600	6,400	200,000	1.80%	—	14,000	—	170,000

※ 網掛け部分が改定された部分

近隣市町の状況（令和4年度 本算定（見込み））

区分		掛川市	磐田市	袋井市	菊川市	御前崎市	藤枝市
改定の状況		改定する	改定する	改定する	改定する	改定しない	改定しない
医療保険分	所得割	6.10 %	4.90 %	5.58 %	6.20 %	7.40 %	5.30 %
	資産割	—	20.0 %	20.0 %	廃止	—	20.0 %
	被保険者均等割	24,000 円	21,600 円	25,900 円	27,000 円	30,000 円	24,000 円
	世帯別平等割	16,800 円	20,400 円	23,500 円	23,000 円	21,000 円	20,000 円
	限度額（650,000円）	650,000 円	650,000 円	650,000 円	650,000 円	650,000 円	650,000 円
後期高齢者支援分	所得割	2.20 %	1.70 %	1.62 %	2.10 %	2.20 %	1.60 %
	資産割	—	2.50 %	2.73 %	廃止	—	—
	被保険者均等割	9,600 円	7,800 円	8,200 円	8,000 円	9,500 円	8,000 円
	世帯別平等割	6,400 円	6,600 円	6,600 円	7,000 円	6,000 円	6,000 円
	限度額（200,000円）	200,000 円	200,000 円	200,000 円	200,000 円	200,000 円	200,000 円
介護保険分	所得割	1.80 %	1.30 %	1.19 %	2.00 %	2.00 %	1.70 %
	資産割	—	2.00 %	3.00 %	廃止	—	—
	被保険者均等割	14,000 円	8,400 円	10,100 円	15,800 円	15,000 円	9,000 円
	世帯別平等割	—	1,800 円	3,000 円	廃止	—	4,000 円
	限度額（170,000円）	170,000 円	170,000 円	170,000 円	170,000 円	170,000 円	170,000 円
計	所得割	10.10 %	7.90 %	8.39 %	10.30 %	11.60 %	8.60 %
	資産割	—	24.50 %	25.73 %	廃止	—	—
	被保険者均等割	47,600 円	37,800 円	44,200 円	50,800 円	54,500 円	41,000 円
	世帯別平等割	23,200 円	28,800 円	33,100 円	30,000 円	27,000 円	30,000 円
	限度額（1,020,000円）	1,020,000 円	1,020,000 円	1,020,000 円	1,020,000 円	1,020,000 円	1,020,000 円

※（ ）内は法定限度額

令和4年度 掛川市国民健康保険特別会計 当初予算（概略）

（単位：千円）

歳 入	R3 当初予算額 (A)	R4 当初予算額 (B)	前年対比 (B)-(A)	歳 出	R3 当初予算額 (A)	R4 当初予算額 (B)	前年対比 (B)-(A)
1 国民健康保険税	2,252,590	2,328,234	75,644	1 総務費	163,927	154,345	△ 9,582
現年度分	2,166,826	2,251,897	85,071	2 保険給付費	8,249,220	8,281,579	32,359
一般被保険者	2,166,823	2,251,894	85,071	1 一般被保険者	8,177,300	8,204,842	27,542
退職被保険者	3	3	0	2 退職被保険者	140	140	0
滞納繰越分	85,764	76,337	△ 9,427	3 審査支払手数料	24,961	29,671	4,710
一般被保険者	85,193	76,016	△ 9,177	4 助産費	37,819	37,819	0
退職被保険者	571	321	△ 250	5 葬祭諸費	9,000	9,000	0
2 使用料及び手数料	30	25	△ 5	6 傷病手当	0	107	107
3 国庫支出金	3	0	△ 3	3 国民健康保険事業納付金	3,223,199	3,219,771	△ 3,428
4 県支出金	8,359,725	8,388,817	29,092	4 共同事業拠出金	2	2	0
普通交付金	8,194,896	8,224,151	29,255	5 保健事業費	133,464	132,127	△ 1,337
特別交付金	164,829	164,666	△ 163	1 特定健康診査等事業費	63,643	62,047	△ 1,596
5 財産収入	788	967	179	2 (1)ヘルスアップ事業	9,085	12,267	3,182
6 繰入金	1,125,874	1,039,005	△ 86,869	(2)人間ドック助成事業	47,423	44,436	△ 2,987
1 一般会計繰入金	821,874	776,005	△ 45,869	3 医療費適正化対策費	13,313	13,377	64
うち その他繰入金	180,000	120,000	△ 60,000	6 国民健康保険事業基金積立金	787	967	180
2 国民健康保険事業基金繰入金	304,000	263,000	△ 41,000	7 公債費	200	200	0
7 繰越金	20,000	20,000	0	8 諸支出金	15,164	15,010	△ 154
8 諸収入	32,789	32,091	△ 698	9 予備費	5,836	5,138	△ 698
歳入合計	11,791,799	11,809,139	17,340	歳出合計	11,791,799	11,809,139	17,340
				歳入合計 - 歳出合計	0	0	0

【参考】 令和4年度 掛川市国民健康保険特別会計 予算概略（7月5日現在 9月補正予算編成見込）

（単位：千円）

歳 入	R4 当初予算額 (A)	R4 9月補正後 (B)	前年対比 (B)-(A)	歳 出	R4 当初予算額 (A)	R4 9月補正後 (B)	前年対比 (B)-(A)
1 国民健康保険税	2,328,234	2,328,234	0	1 総 務 費	154,345	154,345	0
現年度分	2,251,897	2,251,897	0	2 保 険 給 付 費	8,281,579	8,281,579	0
一般被保険者	2,251,894	2,251,894	0	1 一般被保険者	8,204,842	8,204,842	0
退職被保険者	3	3	0	2 退職被保険者	140	140	0
滞納繰越分	76,337	76,337	0	3 審査支払手数料	29,671	29,671	0
一般被保険者	76,016	76,016	0	4 助 産 費	37,819	37,819	0
退職被保険者	321	321	0	5 葬 祭 諸 費	9,000	9,000	0
2 使用料及び手数料	25	25	0	6 傷 病 手 当 金	107	107	0
3 国庫支出金	0	0	0	3 国民健康保険事業納付金	3,219,771	3,218,579	△ 1,192
4 県 支 出 金	8,388,817	8,388,817	0	4 共同事業拠出金	2	2	0
普通交付金	8,224,151	8,224,151	0	5 保 健 事 業 費	132,127	132,127	0
特別交付金	164,666	164,666	0	1 特定健康診査等事業費	62,047	62,047	0
5 財 産 収 入	967	967	0	2 (1)ヘルスアップ事業	12,267	12,267	0
6 繰 入 金	1,039,005	1,039,005	0	(2)人間ドック助成事業	44,436	44,436	0
1 一般会計繰入金	776,005	776,005	0	3 医療費適正化対策費	13,377	13,377	0
うち その他繰入金	120,000	120,000	0	6 国民健康保険事業基金積立金	967	158,084	157,117
2 国民健康保険事業基金繰入金	263,000	263,000	0	7 公 債 費	200	200	0
7 繰 越 金	20,000	189,178	169,178	8 諸 支 出 金	15,010	79,299	64,289
8 諸 収 入	32,091	83,127	51,036	9 予 備 費	5,138	5,138	0
歳 入 合 計	11,809,139	12,029,353	220,214	歳 出 合 計	11,809,139	12,029,353	220,214
				歳入合計 - 歳出合計	0	0	0

国民健康保険ヘルスアップ事業

事業名	事業内容	方法	対象者	令和3年度実績(3/31 現在)	令和4年度計画	令和4年度実施内容
特定健診未受診者対策	対象者にあわせた受診勧奨はがきを作成し、受診行動を促す	はがき	①②不定期受診者、健診未経験者へ受診を促す。	①10/5：不定期受診者、8/25時点の未受診者 3,533人 ②11/10：不定期受診者、健診未経験者で10/10時点の未受診者 6,767人 ③12/9：①②の今年度未受診者(40~65歳) 4,408人 合計 延べ14,708通 実人員 9,730人	勤奨通知 14,700通	特定健診を過去3年間に1回以上受診し、令和3年度健診未受診者(不定期受診者)。国保新規加入後、過去3年間で一度も健診を受診していない者(未経験者)。生活習慣病未治療者及び中断者に対し、人工知能による心理分析から対象者にあつた通知で受診勧奨を行う。
特定健診受診勧奨判定値を超えている方への受診勧奨	特定健診結果が受診勧奨判定値をこえている者への治療状況の確認と受診勧奨	通知/家庭訪問/電話	特定健診結果の要医療者で、受診結果未返信者 R3年健診結果から抽出(血圧高値者97人、血糖高値者91人) 計 188人	対象者リスト作成。3/31 現在 2,784 人に受診の勧めを郵送し、1,195 件(42.9%)の返信があつた。受診の勧めの返信が無い方(血圧高値者97人と血糖高値者91人の合計188人)に再通知を郵送し再度医療機関受診勧奨を行った。その内、返信のあつた者は96人(血圧49人+血糖47人)で回答率45.1%、返信のない92人に電話で再々勧奨を実施。郵送・電話による医療機関未受診者の再勧奨・再々勧奨の結果、受診者は血圧高値者57人(58.8%)、血糖高値者65人(71.4%)の計122人(64.9%)。未受診が確認でき、勧奨した人は、血圧高値者20人(20.6%)、血糖高値者5人(5.5%)の計25人(13.2%)いる。さらに再々勧奨後も本人に受診確認できなかったのは41名(21.8%)いた。	1,200人	継続実施 検査結果により、重症化予防の電話及び家庭訪問を実施。
重複多受診者の受診行動適正化	医療費分析による対象者リストをもとに、レセプトで受診状況を確認し、重複・頻回受診者、重複服薬者への訪問指導を実施	家庭訪問	重複・頻回受診者、重複服薬者 重複 0人、頻回 21人、服薬1人 柔整 54人 計 76人	家庭訪問 重複0人、頻回8人、服薬1人、柔整 22人	33人 43.4%	50人 継続実施
早期介入保健事業	健診結果の血糖値が、要指導域の方へ早期に介入・保健指導を行うことで、糖尿病を未然に予防する。	家庭訪問/電話	特定健診結果のHbA1cが要指導域の方、かつ糖尿病未治療者 約 60 人	家庭訪問実施 34人 電話 6人	40人 54.8%	80人 継続実施
生活習慣病重症化予防における保健指導	健診事後家庭訪問	家庭訪問/電話	下記①~④のいずれかに該当する者で、KDB/茶っシステム/健康管理システム/(R2年度データ)から抽出し、医療費分析リストで照会。 ①血圧(要医療値者)、②HbA1c(要観察~要医療値者)、③LDLコレステロール200以上(要医療値)、④中性脂肪400以上(要医療値) ① 血圧高値者 125人 ② 耐糖能異常者 9人 ③ ④脂質異常者 78人 計 212人	家庭訪問件数 血圧高値 78人 耐糖能異常 5人 脂質異常 47人 電話支援件数 血圧高値 2人 耐糖能異常 0人 脂質異常 1人	133人 62.7%	140人 医療費分析委託事業で抽出した対象者リストと令和3年度の特定健診結果をもとに家庭訪問を実施する。また、令和2年度家庭訪問実施者で、再訪問が必要と判断した人に家庭訪問を実施する。
	腎機能低下予防	結果説明会 家庭訪問	①(R3年度結果の)腎機能：eGFR 55未満(生活習慣病未治療) 101人 ②(R1-R2年度の結果において)前年比 eGFR10%以上の低下者 31人 計 132人	① 腎説明会 14回実施 保健指導数 99人/対象者数 101人 指導内訳【説明会参加 61人、家庭訪問31人、個別相談6人、電話1人】 ② e-GFRが前年度比10%以上低下者への家庭訪問 26人 電話支援 0人	125人 94.7%	120人 R2年度健診結果対象者と令和3年度の特定健診結果をもとに家庭訪問を実施する。また、令和2年度家庭訪問実施者で、再訪問が必要と判断した人に家庭訪問を実施する。

特定健康診査・特定保健指導

特定健康診査 特定保健指導	生活習慣病の予防・早期発見・早期治療を目的に実施。	通知/受診勧奨/保健指導等	40~74歳国保加入者・特定健診結果による特定保健指導対象者	健診 7,328人 情報提供 234件 計 7,562人 保健指導 901人	健診 7,328人 情報提供 234件 計 7,562人 保健指導 901人	特定健診(人間ドック含) 8,200人 特定保健指導 670人	継続実施 特定健診は、今年度40,50,60,70歳になる節目年齢の方(R5.3.31現在)が、自己負担料無料。
------------------	---------------------------	---------------	--------------------------------	---	---	------------------------------------	---

その他事業

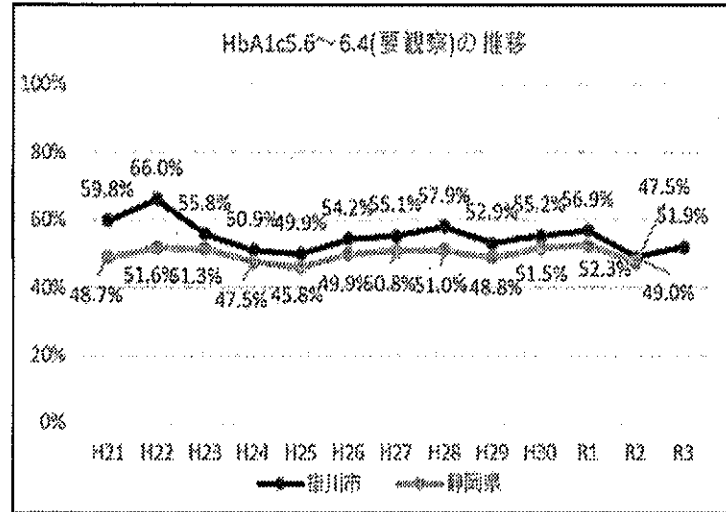
事業名	事業内容	方法	対象者	令和3年度実績(3/31 現在)	令和4年度実施予定数	令和4年度実施内容
人間ドック助成	人間ドック受診者に1人1回15,000円/年を助成	通知/受診勧奨	20~74歳で国保に1年以上継続加入、国保税の未納のない方。	疾病の予防、早期発見及び早期治療の推進を図る	2,232人	2,800人 継続実施
医療費適正化事業	医療費通知	通知	全被保険者(世帯単位)	重複受診防止と医療機関の過誤請求の抑制をはかる 6回、偶数月に発行 延べ発行通数	103,658通	18,000通/回(年6回) 継続実施
	後発(ジェネリック)医薬品差額通知、希望カードケースの作成、配布	通知	35歳以上で200円以上の効果があると認められる生活習慣病薬使用者(被保険者単位)	高騰する薬剤費の抑制を図る 2回(7、2月)発行 延べ発行通数	1,591通	1,000通/回(年2回) 継続実施

掛川市の特定健診結果および糖尿病・透析患者の状況

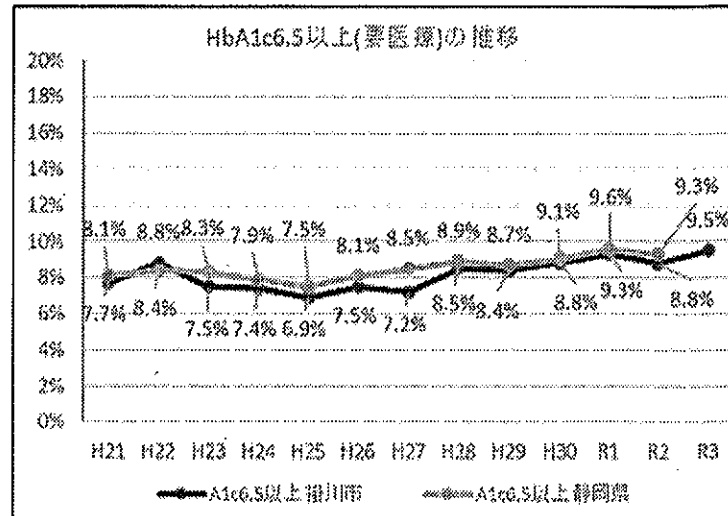
1. 特定健診結果(HbA1c値、クレアチン値、血圧値、尿酸値)の推移

データ：しずおか茶っシステム

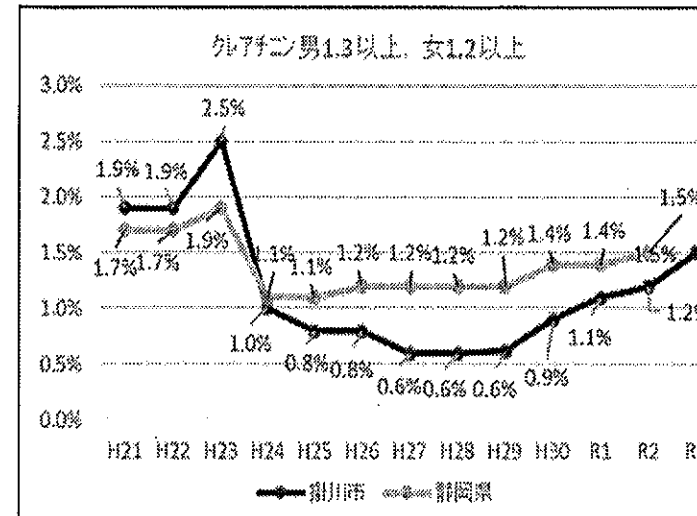
① HbA1c 要指導



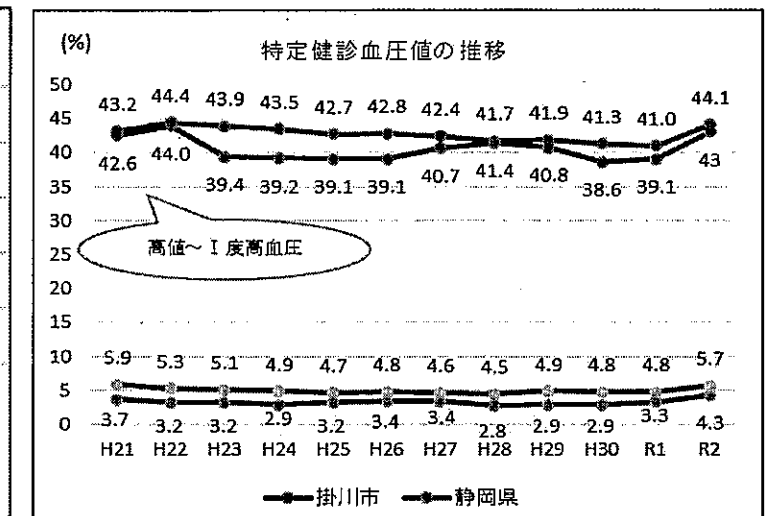
② HbA1c 要医療



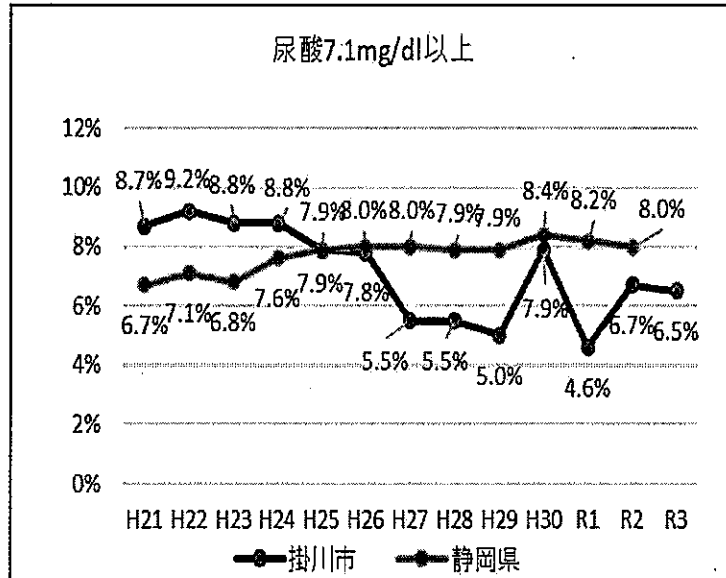
③ クレアチン 要医療



④ 血圧値



⑤ 尿酸値



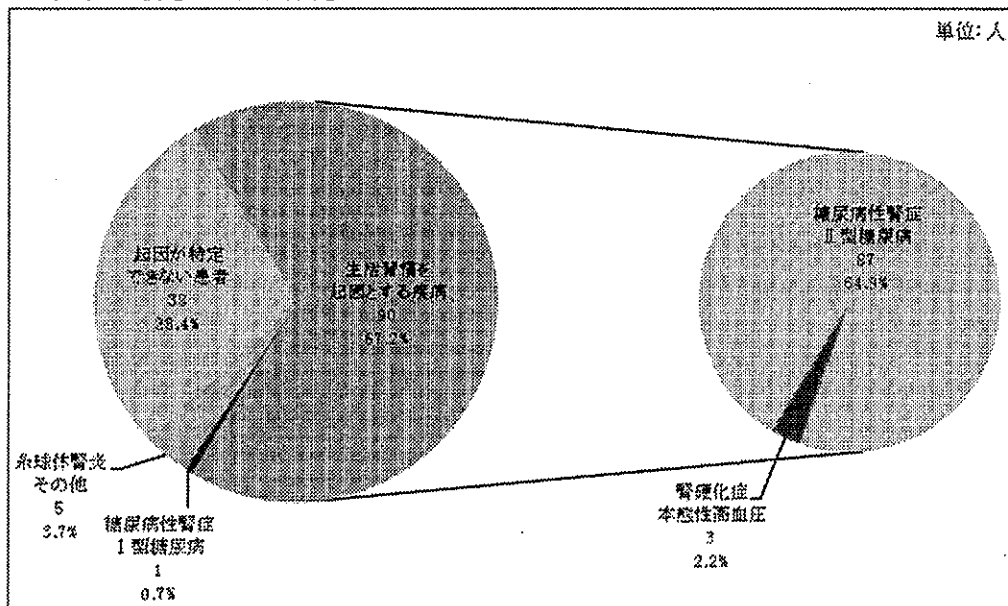
2. (1) 透析患者 医療費の状況

資料：データライオン医療費分析委託

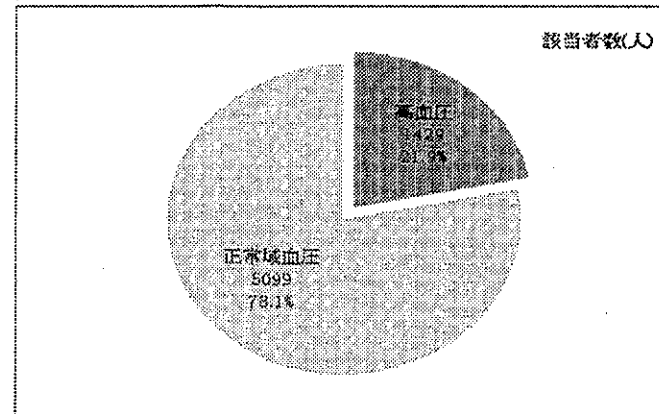
透析患者の起因	透析患者数 (人)	割合 (%)	医療費(円)			医療費(円)【一人当たり】			医療費(円)【一人当たりひと月当たり】		
			透析関連	透析関連以外	合計	透析関連	透析関連以外	合計	透析関連	透析関連以外	合計
① 糖尿病性腎症 I型糖尿病	1	0.7%	1,777,740	357,050	5,134,790	1,777,740	357,050	5,134,790	398,145	29,751	127,899
② 糖尿病性腎症 II型糖尿病	87	64.9%	410,241,390	41,489,280	481,730,670	5,060,246	476,888	5,537,134	121,687	39,741	161,428
③ 糸球体腎炎 IgA腎症	0	0.0%	-	-	-	-	-	-	-	-	-
④ 糸球体腎炎 その他	5	3.7%	34,032,640	5,387,240	39,419,880	6,806,528	1,077,448	7,883,976	567,211	89,787	656,998
⑤ 腎硬化症 本態性高血圧	3	2.2%	14,010,190	1,129,320	15,139,510	4,670,063	376,440	5,046,503	389,172	31,370	420,542
⑥ 腎硬化症 その他	0	0.0%	-	-	-	-	-	-	-	-	-
⑦ 痛風腎	0	0.0%	-	-	-	-	-	-	-	-	-
⑧ 起因が特定できない患者 ※	38	28.4%	178,553,260	9,921,180	188,474,440	4,698,770	261,084	4,959,854	391,564	21,757	413,321
透析患者全体	134		671,615,220	58,284,070	729,899,290						
患者一人当たり医療費平均			5,012,054	434,956	5,447,010						
患者一人当たりひと月当たり医療費平均			417,671	36,246	453,917						

データ化範囲(分析対象) 入院(DPCを含む)、入院外、調剤の電子レセプト。対象診療年月は令和2年3月~令和3年2月診療分(12カ月分)。

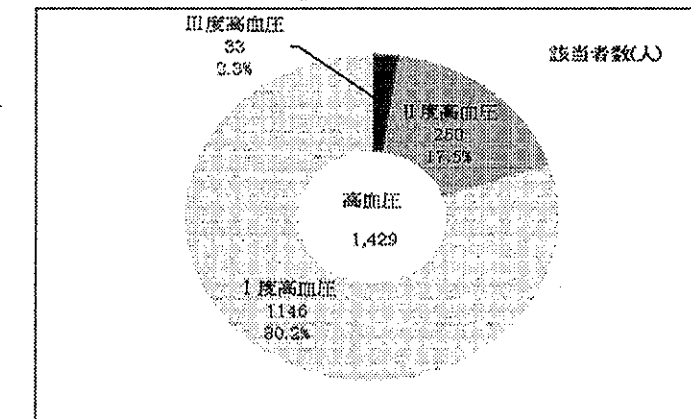
(2) 透析患者の起因疾患



(3) 健診受診者に占める高血圧該当者の割合



高血圧該当者における血圧値分類別割合



○ 令和4年度 後期高齢者の保健事業と介護予防の一体的事業（後期高齢者会計保健事業）

ハイリスクアプローチ

事業名	事業内容	方法	対象者	令和4年計画（2圏域）	R3実績（5圏域）	実施数 実施率
重症化予防	低栄養防止事業	家庭訪問	①令和4年度末76～80歳で令和3年度健診結果でBMI21以下かつ前年より体重2Kg以上減少した方 ②令和3年度訪問実施者のうち令和3年度健診結果が前年より2Kg以上減少した方で令和3年度訪問後に再訪問が必要と判断した方	家庭訪問件数 北部 42人 南部 18人	家庭訪問件数 東部 21件 中部 24件 西部 16件 大東 18件 大須賀 17件 計 96件	計 91人 94.8%
	その他生活習慣病予防	家庭訪問	①令和4年度末75歳の方で令和3年度健診結果にて以下の条件のいずれかに当てはまる方 (1) 収縮期血圧160以上または拡張期血圧100以上かつ「服薬歴」に血圧の服薬がない (2) HbA1c 7%以上かつ「服薬歴」に血糖の服薬がない (3) 中性脂肪300mg/dl以上またはLDLコレステロール180mg/dl以上かつ「服薬歴」に脂質の服薬がない (4) eGFR 45ml/分/1.73㎡未満 ②令和3年度訪問者のうち、令和3年度健診結果が前年より悪化し、再訪問が必要と判断した方	家庭訪問件数 北部 38人 南部 18人	家庭訪問件数 東部 10件 中部 8件 西部 7件 大東 2件 大須賀 6件 計 33件	計 33人 97.1%
	健康状態不明者対策	家庭訪問	75～79歳の令和3年度健診未受診かつ医療レセプトのない方へ質問チェックリストを送付。返信のあった方の中からハイリスクと判断した方。	家庭訪問件数 北部 35人 南部 25人	家庭訪問件数 東部 8件 中部 14件 西部 12件 大東 12件 大須賀 5件 計 51件	計 51人 94.4%
受診行動適正化	重複・頻回受診者、重複投薬者、多量投与者等への訪問相談・指導	訪問相談指導	レセプト情報等から抽出した被保険者を対象に、適正受診・適正服薬を促し、もって被保険者の健康増進を図るための訪問指導	後期高齢者広域連合に依頼		

ポピュレーションアプローチ

事業名	事業内容	方法	対象者	令和4年度 計画	R3年度 実績	実施数 実施率
通いの場への積極的な関与等	フレイル予防の健康教育	教室	生きがいデイサービス利用者（介護保険を利用していない者が通う場） 各圏域にある通いの場10箇所につき1回ずつフレイル予防（運動、口腔）に関する健康教育を歯科衛生士、保健師にて実施する。 健康教育後1～3か月後に取り組み内容についてアンケートを実施する。	北部圏域6コース、南部圏域4コース ・実施する通いの場の数 10か所 ・参加見込み数 10数名/1か所 計 約100人/10か所	通いの場で、後期高齢者質問票のチェックを行い、合わせてフレイル予防（口腔）の健康教育を各ブロック1か所ずつ実施。 ・実施する通いの場の数 5か所 ・参加者数 45人	計 5か所 実施箇所数 5か所 参加総数 45人 100%

その他 後期高齢者健診等

事業名	事業内容	方法	対象者	令和3年度 実績（3/31現在）	R3計画 計画	実施数
後期高齢者医療健康診査	生活習慣病の早期発見・治療・重症化予防に加え、フレイル予防を目的に実施。	受診券発送/受診勧奨	75歳以上および65～74歳までの後期高齢者医療保険加入者	後期高齢者健診 3,610人 フレイル健診（質問票） 3,610人	③ 平均寿命と健康寿命の差 継続実施	3,610人 特定健診（人間ドック含） 8,200人 特定保健指導 670人
人間ドック助成	疾病の予防、早期発見及び早期治療の推進を図るため、人間ドック受診者に1人1回10,000円/年を助成	各種パンフレット	75歳以上および65～74歳までの後期高齢者医療保険加入者。 1人1回 10,000円/年を助成	後期人間ドック受診者	継続実施	243人 3,400人

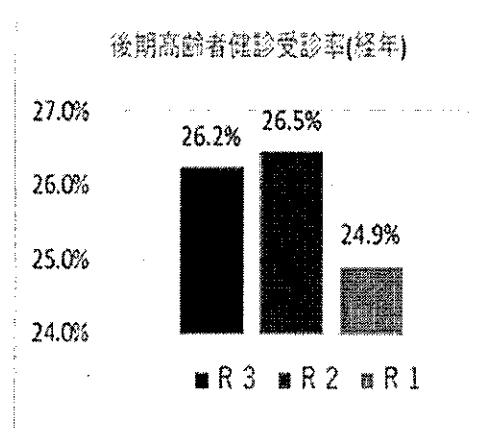
＜掛川市の現状＞

1. 概要

・人口 114,197人
 ・高齢化率 65歳以上 25.5%
 75歳以上 12.8%
 ・被保険者数(後期高齢者医療) 15,991人
 ・平均寿命 男81.6歳、女87.5歳

KDB 地域の全体像の把握(R4.6月)

2. 後期高齢者健診受診率



3. 死亡原因 (KDBより)

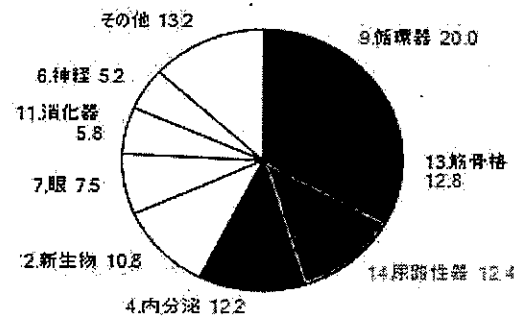
(%)	心臓病	脳疾患	糖尿病	腎不全	自殺
掛川市	24.3	15.3	2.4	3.7	2.4
静岡県	26.5	16.7	2	3.7	2.5
国	27.7	14.2	1.8	3.5	2.6

4. 1件当たりの介護給付費(KDBより)

	介護	1号認定率	2号認定率	1件当給付費
掛川市		17.1	0.3	72,589
県		18.1	0.4	63,704

5. 外来医療費の割合 (KDBより)

大分類別医療費(%)

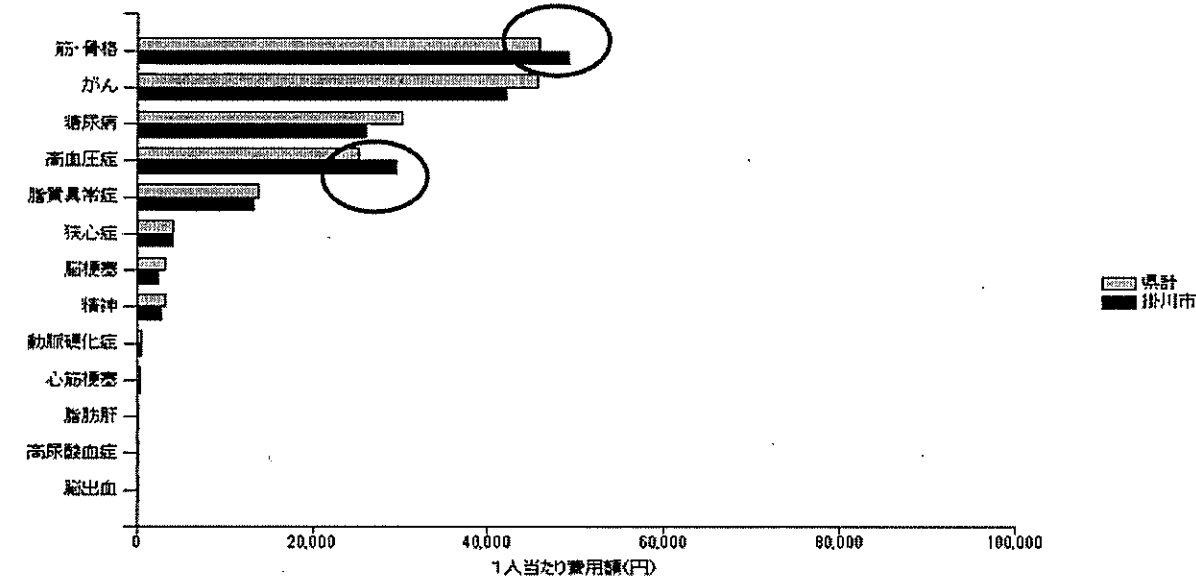


外来医療費全体を100%として計算

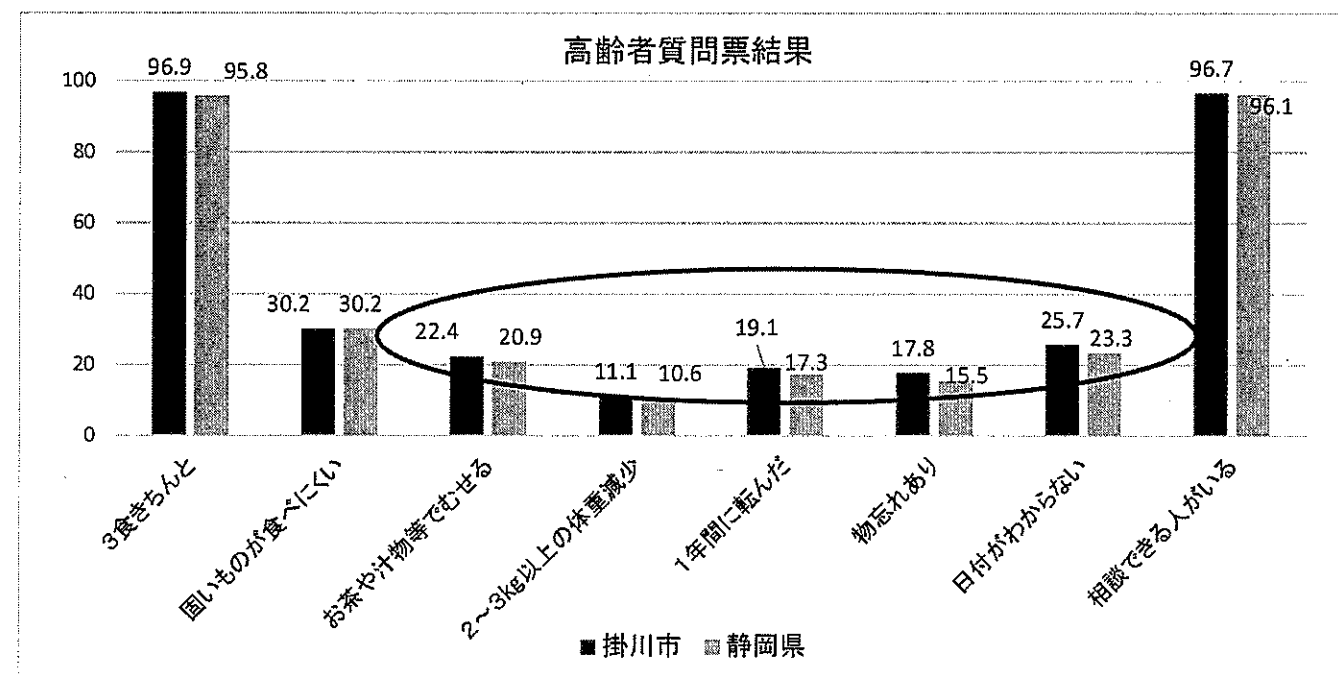
中分類別分析(%)

大分類	中分類	割合 (%)	件数
9.循環器	その他の心疾患	9.5	2
	高血圧性疾患	7.7	3
	虚血性心疾患	1.8	
13.筋骨格	骨の密度及び構造の障害	4.5	
	炎症性多発性関節障害	2.9	
	関節症	2.0	
14.泌尿生殖器	腎不全	10.0	1
	その他の腎尿路系の疾患	1.4	
	前立腺肥大(症)	0.7	
4.内分泌	糖尿病	6.9	4
	脂質異常症	3.5	
	その他の内分泌、栄養及び代謝障害	1.5	

6. 1人当たりの外来医療費(茶っシステムより)



7. 令和3年度高齢者質問票結果 (KDBより)



各グラフより

- ・掛川市人口の1/4が65歳以上、1/8が75歳以上の後期高齢者。
- ・死亡原因として、①心臓病、②脳疾患、③糖尿病で全体の半数程を占めている。
- ・1件当たりの介護給付費が県より高い。
- ・外来医療費の割合は、①腎不全、②その他の心疾患、③高血圧性疾患、④糖尿病。
- ・1人当たりの外来医療費は筋・骨格、高血圧症が静岡県よりも高い。
- ・高齢者質問票結果より、口腔機能、体重減少、転倒歴、認知機能に該当する割合が静岡県より高く、社会参加は静岡県より良い。

↓

- ①低栄養予防、生活習慣病等の重症化予防への取り組み(ハイリスクアプローチ)
 血圧、血糖、脂質、腎機能、低栄養(BMI21以下)に関する訪問指導の実施を行う。
- ②健康状態が不明な高齢者の状態把握
 75歳以上の高齢者で健診未受診、医療未受診の高齢者の状態を把握し、必要時サービスの紹介を行う。特に介護保険導入前の75-79歳へ訪問を行う。
- ③通いの場でのポピュレーションアプローチ
 口腔ケアを中心とした健康教育を行い、フレイル予防に取り組む。