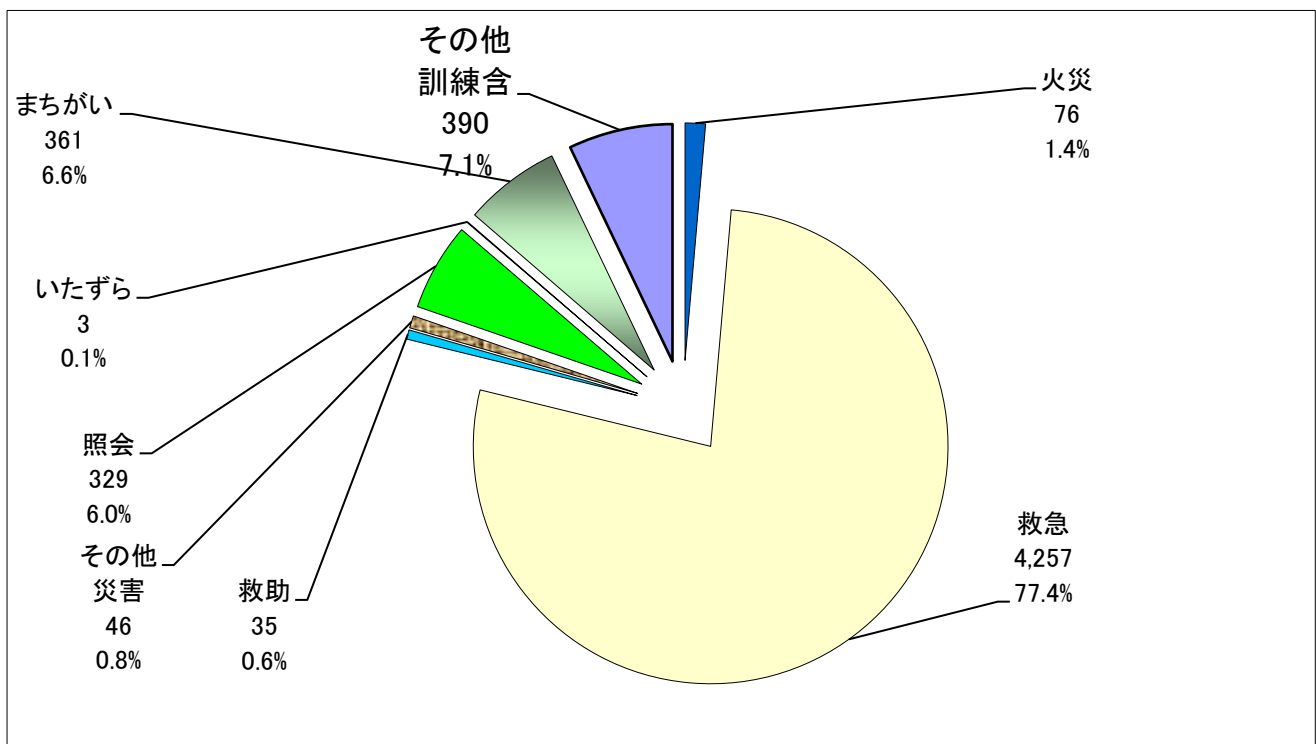


通信

1 月別119番受信状況

種別 月別	緊急入電					緊急以外の入電					NTT等 試験	合計
	火災	救急	救助	その他 災害	小計	照会	いたずら	まちがい	その他 訓練含	小計		
1 月	24	360	3	5	392	25	0	28	19	72	26	490
2 月	3	340	2	2	347	15	0	21	28	64	18	429
3 月	9	339	0	2	350	26	0	26	40	92	30	472
4 月	12	286	1	4	303	18	0	29	14	61	58	422
5 月	1	310	6	2	319	19	1	31	28	79	18	416
6 月	2	296	1	2	301	15	0	31	33	79	12	392
7 月	4	390	4	4	402	34	0	37	21	92	24	518
8 月	0	433	2	0	435	35	0	30	12	77	53	565
9 月	1	371	7	11	390	49	0	27	44	120	19	529
10 月	3	390	3	4	400	28	0	38	35	101	25	526
11 月	5	316	4	6	331	30	1	26	79	136	19	486
12 月	12	426	2	4	444	35	1	37	37	110	18	572
合計	76	4,257	35	46	4,414	329	3	361	390	1,083	320	5,817
比率 %	1.4	77.4	0.6	0.8	80.3	6.0	0.1	6.6	7.1	19.7		

119受信状況(総件数 5,497 件) ※回線試験を除く

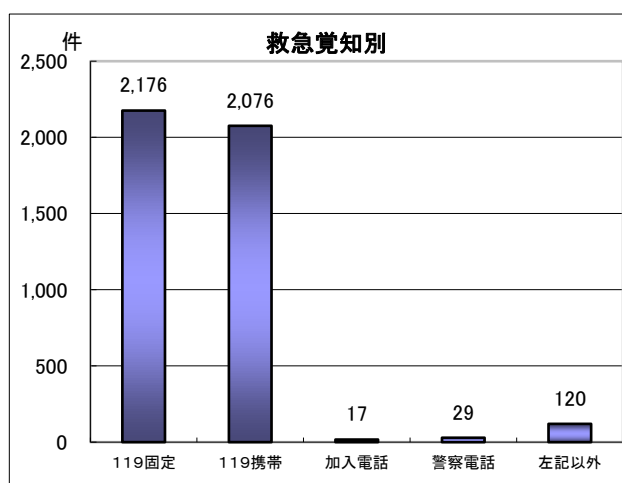
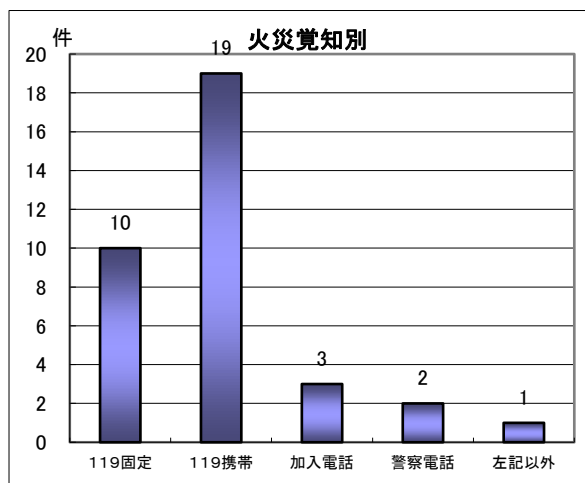


2 災害別覚知方法

災害別 \ 覚知別	119通報		加入電話	警察電話	専用線	駆付通報	消防無線	救急無線	その他	合計
	固定電話	携帯電話								
火災	10	19	3	2	0	0	0	0	1	35
救急	2,176	2,076	17	29	92	11	4	2	11	4,418
救助	10	40	1	3	1	1	2	0	1	59
その他の災害	144	239	31	18	10	0	2	1	8	453
合計	2,340	2,374	52	52	103	12	8	3	21	4,965

※固定電話にはIP電話を含む。

※その他には火災事後聞知を含む。



災害全体覚知別(総件数 4,965 件)

