



交流館だより



鳥の鳴き声や木々の緑に心いやされる季節になりましたね。こどもたちとのかけがえのない時間が増えるとともに、日々の不安も増えているかもしれません。交流館も休館が延長するに従い、来館者の明るい笑顔が目に見えます。あの子は元気かな？ ママと楽しく遊んでいるかな？いつでもみんなのことを考えていますよ。

リズムであそぼう

♪おおきなたいこ

～おおきくなったりちいさくなったり
おもいっきりやるとたのしいよ～

♪おおきなたいこド～ンド～ン

ちいさなたいこトントントン

おおきなたいこ ちいさなたいこ

ド～ンド～ン トントントン

→太字のたいこの音の部分で遊ぼう！



- ①親子で向かい合って手をたたく
→「てのひら」「ゆび一本」で大小を表そう
- ②親子でジャンプ
→思いっきりジャンプしたり小刻みに跳んだりして大小を楽しもう
- ③抱っこしてふれあい遊び(子どもを笑わそう)
→ド～ンド～ン＝「たかいたかい」
→トントントン＝おなかなどを指でつつく
☆エレベーターのように“おおきなたいこ”で子どもを高く抱っこして“ちいさなたいこ”で低くしゃがむのも楽しいです。

おはなしの木

(よみきかせ)




さあ、みんなで体操しよう！

「ペンギンたいそう」

ペンギンたいそう、はじめるよ～。かわいらしいペンギンおやこのまねをして、うごいてみよう！

なんだかたのしくなっちゃうよ～☆
とってもかわいくて簡単なので、赤ちゃんから楽しめます。



「おかあさん」



妊婦さん向けにも紹介していて、職員も大好きな絵本です。疲れ果てて、心が折れそうになったり、悩んで涙を流したり…。でも、いつかきっと、それを笑い飛ばせる日が来ます。ただそこにお母さんがいるだけで、素晴らしいことなのです。

つくってあそぼう

鳴いてとび出る！

かえるの2WAY おもちゃ



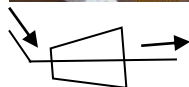
【用意する物】

- ・紙コップ・ビニール袋(小さめ)・輪ゴム
- ・曲がるストロー・油性マジック

(お好みで目や口を別に作って貼ってもかわいいよ。)

【作り方】


- ①袋の口を下向きにして、かえるの絵を描く。(または貼る)
- ②紙コップの底にストローがちょうど通るぐらいの穴をあけ、飲み口が底の側にできるようにストローをさす。
- ③ビニール袋とストローをゴムでとめる。



【遊び方】

- *ストローのギザギザをコップから出したり入れたりするとカエルの鳴き声ができるよ。
- *コップの中に袋をかくしてストローで吹いてみよう！跳びだすカエルに子どももにっこり😊

めいえコーナー





掛川児童交流館の

公式ラインアカウントができました

- ・友達追加した人には、トークにて情報配信をします。(開館情報や行事の情報等)
- ・タイムラインではおもちゃ・本・遊びの紹介、事業の紹介などを配信します。

*QRコードまたは下記アドレスから友達追加をお願いします。



<https://qr-official.line.me/sid/M/882cgems.png>

※こちらからの情報配信のみとなります。問合せや相談の際は電話にてお願いいたします。

※トーク画面での質問やコメントには返信しません。

家庭保育中の保護者のみなさん

子育ての悩みや心配事、辛い気持ちなどお話しください。また、家に一人で留守番中の子どもたち、寂しい時は交流館の職員とおしゃべりしましょう！

掛川児童交流館では相談専用の電話を設置しました。気軽に掛けてきて下さいね。

対応時間：火～日(9:00～16:30)

☎070-2632-8809

こどもは遊びの天才☆

今日は何をしよう？何をしたら喜んでくれるかな…。何をしたら平穩に時間が過ぎていくかな…。そんな事を考えている毎日が続いているのではないのでしょうか。

お母さん、少し力を抜いてみてください。こどもは遊びの天才です。例えば捨てるつもりのゼリーやヨーグルトのカップ、かまぼこ板、トイレトーパーの芯など「これ、欲しい？」と聞いてみてください。兄弟なら取り合いになるかも。だって、大人にとってはゴミでも子どもにとっては立派な“おもちゃ”のタネ。そこには無限の可能性が広がっているんですよ。

たまにはいろいろ考えるのをやめて、頭の中を休めてください。そして子どもの自由な発想を楽しんでみましょう。元々、捨てるつもりだったものなら、壊れたり、飽きたりしても気にしなくて良いので思いっきり親子で遊べるはずですよ。

↓下に少し例を書いておくので参考にして下さい。


おうちで…アノビバ・ツクリバ



【こんなものにへ～んしん！】

- *トイレトーパーの芯
 - マイク…アイドル気分で踊っちゃおう
 - 望遠鏡・双眼鏡…何でも見えちゃうよ
 - ボーリング…ピンにもボール代わりになるよ
- *ペットボトルキャップ
 - スタンプ…まんまるスタンプにも側面でギザギザスタンプにもなるよ
 - ブローチ…飾りをつけてアクセサリー
 - ボタン…箱などにつけて早押しボタンクイズ大会が盛り上がるよ

- *かまぼこ板
 - お寿司を並べてお寿司屋さんごっこ
 - ベッドや座布団にもなるよ
- *おもちゃの空き箱
 - 生き物を作って動物園や水族館。
 - ロボット王国や乗り物王国を作ろう



私のアイデアはこのくらい…。じゆうにおもいきりあそぼう！

掛川市社会福祉協議会の **facebook** 交流館の事業の様子など更新しています。チェックしてね！
<https://www.facebook.com/kakegawasyakyo>



申込み・問合せ 掛川児童交流館

掛川市掛川910-1
TEL 24-0822
FAX 24-5730
休館日：月曜日・祝日・年末年始
開館時間：9:00～17:00



交流館は掛川市からの委託を受けて、掛川市社会福祉協議会が運営しています。

- *悪天候等により、警報が発令されている場合および今後発令が予想される場合は、事業を中止させていただくことがあります。
- *新型コロナウイルス感染拡大防止のため、休館しております。5月の行事やクラブは全て中止です。各種相談、問合せ等は電話にて受付けています。
- *行事等で撮影した写真は、交流館での掲示、おたより、Facebook等への掲載に使わせていただくことがあります。ご了承ください。また、支障がある方は職員までお申し出ください。