

**お子さんの生活に関するアンケート
調査報告書**

**平成 30 年 3 月
掛 川 市**

目次

I	調査概要	1
II	調査結果（保護者）	3
1	お子さんとの関係について	3
(1)	あなたの関係	3
2	回答者の属性	4
(2)	年齢	4
(3)	健康状態	5
(4)	最終学歴	6
3	お子さんの世帯について	7
(5)	同居者数 同居の家族	7
(6)	18歳未満の子どもの数 18歳未満の同居している子どもの数	9
(7)	世帯状況	11
(8)	居住地区	12
(9)	住まいについて	13
(10)	子どもを預かる親族、知人がいるか	14
(11)	子どもを預かってくれる人は誰か	15
(12)	父親の就業状況 母親の就業状況	16
(13)	父親が仕事をしていない理由 母親が仕事をしていない理由	18
4	お子さんのことについて	20
(14)	子どもと過ごす時間が長いのは誰か	20
(15)	家庭での子どもとの頻度	21
(16)	子どもに虫歯があるか	22
(17)	治療していない理由	23
(18)	おおむね1年の間に、経済的理由で経験したこと	24
(19)	子どもが頼りにしている大人	26
(20)	子どもの進学希望先	28
(21)	子どもは希望通りの学校まで進むと思うか	29
(22)	「思わない」と答えた理由	30
5	あなたのことについて	31
(23)	子育てで特に大変だと感じること	31
(24)	子どもに関する悩み	33
(25)	自身の生活に関して悩んでいること	35
(26)	悩みの相談先	36
(27)	相談しない（しなかった）理由	38
(28)	生活意識について	39
(29)	家族との関わりについて	40
6	経済的な状況について	41
(30)	世帯の手取り収入はいくらか	41
(31)	現在の暮らしの状況	42
(32)	現在の収入	43
(33)	負担を感じる経費	45
(34)	おおむね半年の間に経済的理由での経験	47
7	必要な支援等について	49
(35)	各公的制度の利用の有無	49
(36)	掛川市の支援制度を受けるうえで困ったこと	50
(37)	無料の学習支援制度があったら利用するか	51
(38)	子どもに対して必要、重要だと思う支援	52
(39)	現在必要・重要だと思う支援	53
(40)	子どもにあるとよい支援	55

Ⅲ	調査結果（子ども）	57
1	回答者の属性	57
	(1) 学校	57
	(2) 居住地区	58
	(3) 同居人	59
	(4) 身長 体重	60
	(5) 自分の健康状態は	62
2	ふだんの生活について	63
	(6) 起床時間	63
	(7) 帰宅時間	64
	(8) 就寝時間	65
	(9) 朝ごはん摂取頻度	66
	(10) 毎日朝ごはんを食べない理由	67
	(11) 晩ごはん摂取頻度	68
	(12) 毎日晩ごはんを食べない理由	69
	(13) 家でひとりでご飯を食べることがあるか	70
	(14) ひとりで食べる時食べているもの	71
	(15) 入浴頻度	72
	(16) 歯磨き頻度	73
	(17) 学校の遅刻頻度	74
	(18) 毎日の生活で楽しいと思うとき	75
	(19) ふだんの放課後過ごす相手	76
	(20) ふだんの放課後過ごす場所	77
	(21) 塾や習い事に行く頻度	78
	(22) 1日の勉強時間（塾含む）	79
	(23) 家での勉強場所	80
	(24) 1日あたりの読書時間	81
	(25) 学校の授業がどれくらいわかるか	82
	(26) 自分用のスマートフォンや携帯電話があるか	83
	(27) 毎月のおこづかいはいくらか	84
	(28) 毎月のお小遣いの使い道	85
	(29) いやなことや悩んでいること	86
	(30) いやなことや悩みを相談する相手	87
	(31) 親以外に周りにいる大人	89
	(32) 周りにいる友達	90
	(33) 家族のことで困っていることはあるか	91
	(34) 学校に望むこと	93
	(35) これまでに不登校になったことがあるか	95
	(36) 不登校時誰かに相談したか	96
	(37) 将来の進学希望	97
	(38) 自分自身のことについて	98
	(39) 【自由記述】困っていることや悩んでいること	99
	①小学5年生	99
	②中学2年生	103
Ⅳ	調査票	107
1	保護者調査	107
2	子ども調査	123

I 調査概要

(1) 調査の目的

掛川の未来を創る子どもたちの健やかな成長を支え、将来の可能性をより高めるために、子どもの生活実態や家庭の状況を含めた子育て世帯の生活環境・経済状況を調査し、保護者や子どもの声を施策に反映させるため実施しました。

(2) 調査の項目

No.	保護者調査	子ども調査
1	お子さんとの関係について	回答者の属性
2	回答者の属性	ふだんの生活について
3	お子さんの世帯について	
4	お子さんのことについて	
5	あなたのことについて	
6	経済的な状況について	
7	必要な支援等について	

(3) 調査の設計

調査対象：掛川市内の小学5年生・中学2年生とその保護者

調査方法：学校配布・学校回収

調査期間：平成29年9月29日～平成29年10月13日

配布数：2,150人

(4) 回収状況

	保護者調査	子ども調査
配布数	2,150人	2,150人
有効回収数	1,776人	1,765人
有効回収率	82.6%	82.1%

(5) 報告書を見る際の注意事項

※回答は各質問の回答者数（N）を基数とした百分率（%）で示してあります。

※百分率は小数点以下第2位を四捨五入して算出しました。このため、百分率の合計が100%にならないことがあります。

※1つの質問に2つ以上答えられる“複数回答可能”の場合は、回答比率の合計が100%を超える場合があります。

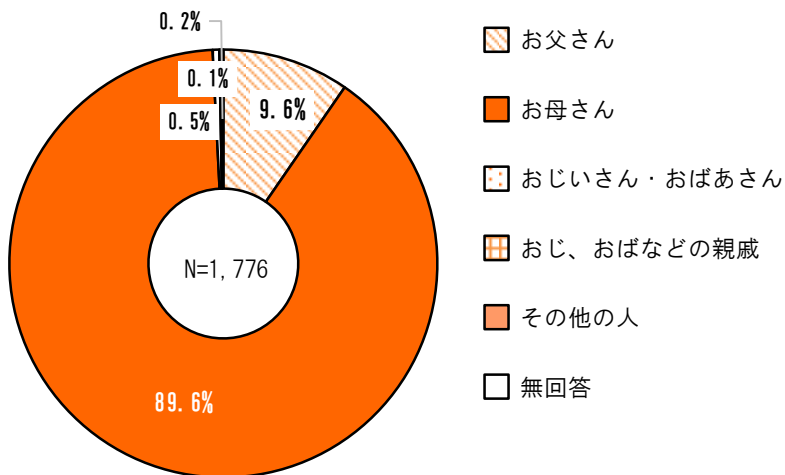
※グラフにおいて、選択肢を省略して掲載している場合があります。

II 調査結果（保護者）

1 お子さんとの関係について

(1) あなたの関係

問1 お子さんからみたあなたの関係について教えてください。(1つだけに○)



あなたの関係では、「お母さん」89.6%が最も多く、以下「お父さん」9.6%、「おじいさん・おばあさん」0.5%、「おじ、おばなどの親戚」0.1%となっています。

< 通学先別 >

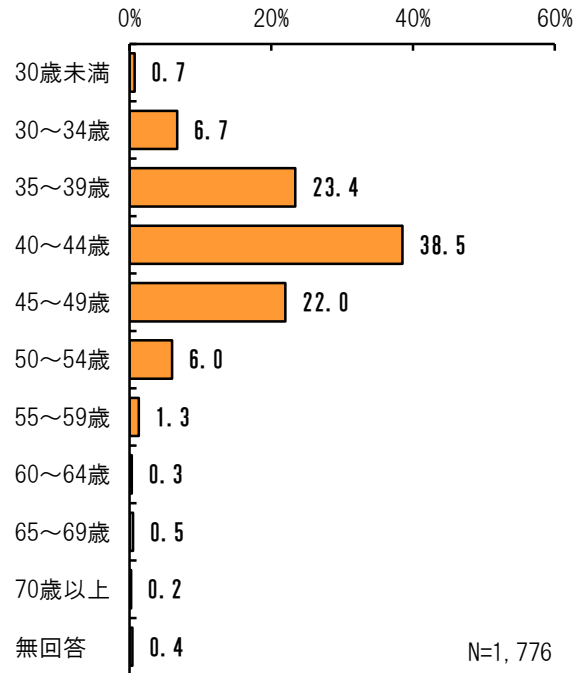
上段：人 下段%

	調査数	お父さん	お母さん	おじいさん・おばあさん	おじ、おばなどの親戚	その他の人	無回答
全 体	1,776	170	1,592	9	1	-	4
	100.0	9.6	89.6	0.5	0.1	-	0.2
小学校	894	80	807	4	-	-	3
	100.0	8.9	90.3	0.4	-	-	0.3
中学校	882	90	785	5	1	-	1
	100.0	10.2	89.0	0.6	0.1	-	0.1

2 回答者の属性

(2) 年齢

問2 あなたの年齢は現在おいくつですか。(1つだけに○)



年齢では、「40~44歳」38.5%が最も多く、以下「35~39歳」23.4%、「45~49歳」22.0%、「30~34歳」6.7%、「50~54歳」6.0%となっています。

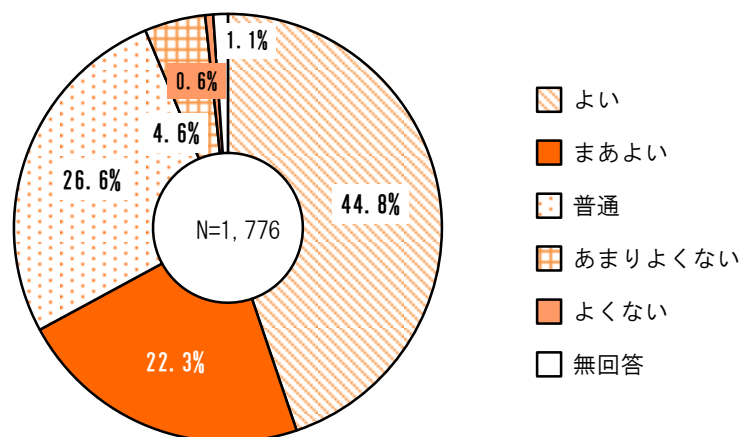
< 通学先別 >

上段：人 下段%

	調査数	30歳未満	30~34歳	35~39歳	40~44歳	45~49歳	50~54歳	55~59歳	60~64歳	65~69歳	70歳以上	無回答
全体	1,776	13	119	416	684	390	107	23	5	9	3	7
	100	0.7	6.7	23.4	38.5	22.0	6.0	1.3	0.3	0.5	0.2	0.4
小学校	894	10	94	258	333	150	31	9	1	3	1	4
	100	1.1	10.5	28.9	37.2	16.8	3.5	1.0	0.1	0.3	0.1	0.4
中学校	882	3	25	158	351	240	76	14	4	6	2	3
	100	0.3	2.8	17.9	39.8	27.2	8.6	1.6	0.5	0.7	0.2	0.3

(3) 健康状態

問3 あなたの現在の健康状態はいかがですか。(1つだけに○)



健康状態では、「よい」44.8%が最も多く、以下「普通」26.6%、「まあよい」22.3%、「あまりよくない」4.6%となっています。

「よい」と「まあよい」を合わせた“よい”は67.1%、「あまりよくない」と「よくない」を合わせた“よくない”は5.2%となっています。

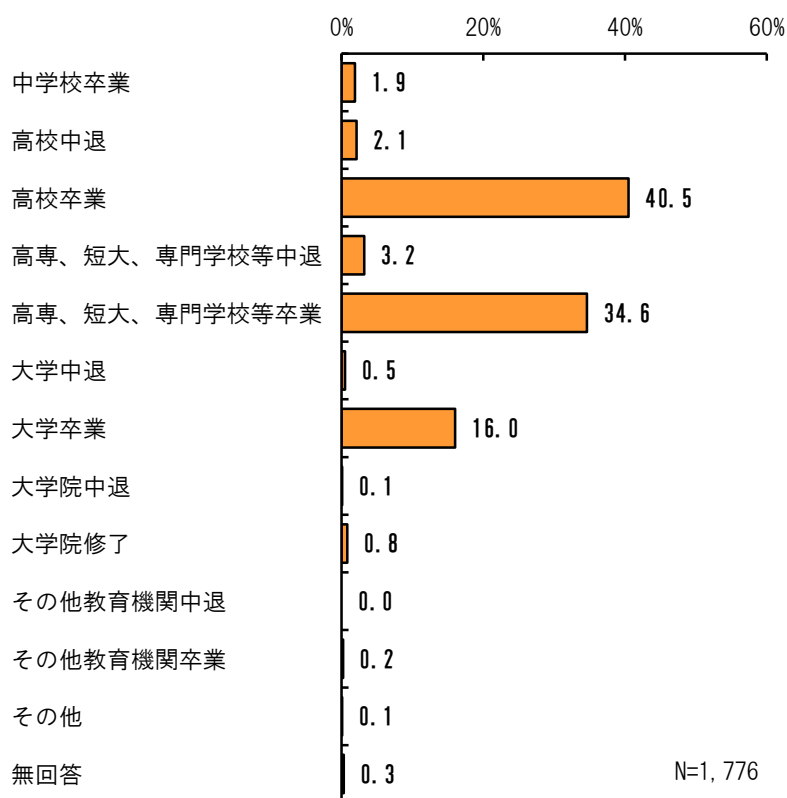
< 通学先別 >

上段：人 下段%

	調査数	よい	まあよい	普通	あまりよくない	よくない	無回答
全体	1,776	796	396	472	82	10	20
	100.0	44.8	22.3	26.6	4.6	0.6	1.1
小学校	894	424	192	218	45	4	11
	100.0	47.4	21.5	24.4	5.0	0.4	1.2
中学校	882	372	204	254	37	6	9
	100.0	42.2	23.1	28.8	4.2	0.7	1.0

(4) 最終学歴

問4 あなたの最終学歴は以下のうちどれですか。(1つだけに○)



最終学歴では、「高校卒業」40.5%が最も多く、以下「高専、短大、専門学校等卒業」34.6%、「大学卒業」16.0%、「高専、短大、専門学校等中退」3.2%、「高校中退」2.1%となっています。

< 通学先別 >

上段：人 下段%

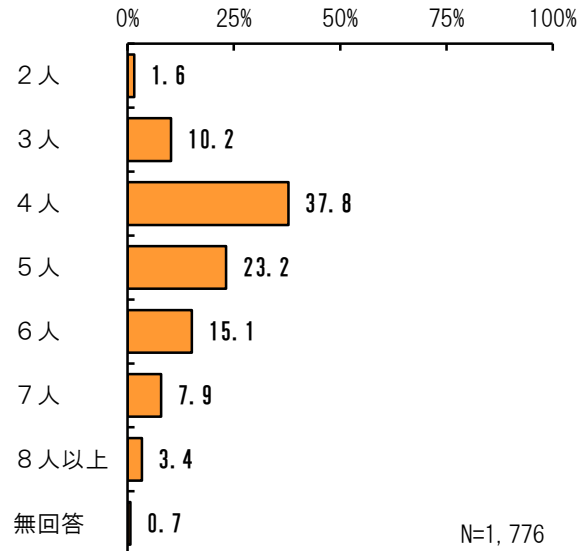
	調査数	中学校卒業	高校中退	高校卒業	高専、短大、専門学校等中退	高専、短大、専門学校等卒業	大学中退	大学卒業	大学院中退	大学院修了	その他教育機関中退	その他教育機関卒業	その他	無回答
全体	1,776	33	37	719	56	614	8	284	1	15	-	3	1	5
	100.0	1.9	2.1	40.5	3.2	34.6	0.5	16.0	0.1	0.8	-	0.2	0.1	0.3
小学校	894	12	22	338	32	317	2	159	1	5	-	2	1	3
	100.0	1.3	2.5	37.8	3.6	35.5	0.2	17.8	0.1	0.6	-	0.2	0.1	0.3
中学校	882	21	15	381	24	297	6	125	-	10	-	1	-	2
	100.0	2.4	1.7	43.2	2.7	33.7	0.7	14.2	-	1.1	-	0.1	-	0.2

3 お子さんの世帯について

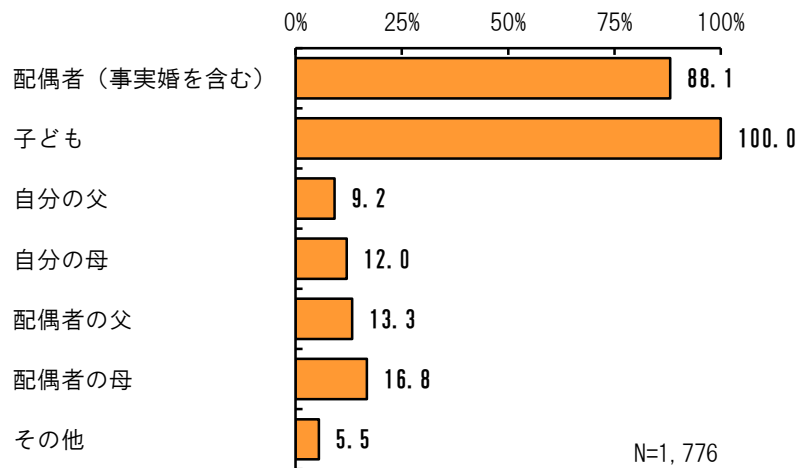
(5) 同居者数、同居の家族

問5 世帯の人数を教えてください。また、同居している家族をお答えください。

世帯の人数



同居の家族



同居者数では、「4人」37.8%が最も多く、以下「5人」23.2%、「6人」15.1%、「3人」10.2%、「7人」7.9%となっています。

同居の家族では、「子ども」100.0%が最も多く、以下「配偶者（事実婚を含む）」88.1%、「配偶者の母」16.8%、「配偶者の父」13.3%、「自分の母」12.0%となっています。

世帯の人数

< 通学先別 >

上段：人 下段%

	調査数	2人	3人	4人	5人	6人	7人	8人以上	無回答
全体	1,776	28	181	672	412	269	141	61	12
	100.0	1.6	10.2	37.8	23.2	15.1	7.9	3.4	0.7
小学校	894	11	83	337	218	126	69	42	8
	100.0	1.2	9.3	37.7	24.4	14.1	7.7	4.7	0.9
中学校	882	17	98	335	194	143	72	19	4
	100.0	1.9	11.1	38.0	22.0	16.2	8.2	2.2	0.5

同居の家族

< 通学先別 >

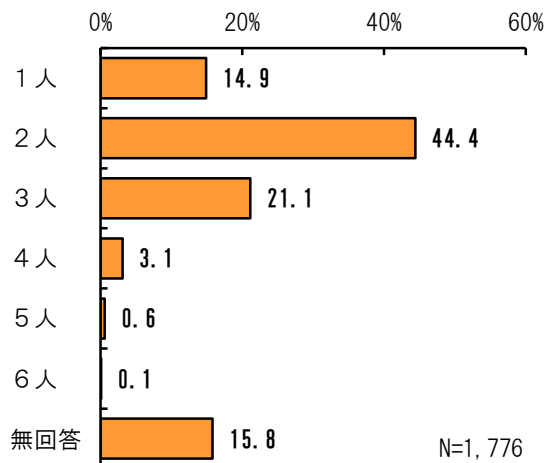
上段：人 下段%

	調査数	配偶者 (事実婚を含む)	子ども	自分の父	自分の母	配偶者の父	配偶者の母	その他	無回答
全体	1,776	1,565	1,776	164	214	236	298	98	-
	100.0	88.1	100.0	9.2	12.0	13.3	16.8	5.5	-
小学校	894	801	894	84	108	124	149	58	-
	100.0	89.6	100.0	9.4	12.1	13.9	16.7	6.5	-
中学校	882	764	882	80	106	112	149	40	-
	100.0	86.6	100.0	9.1	12.0	12.7	16.9	4.5	-

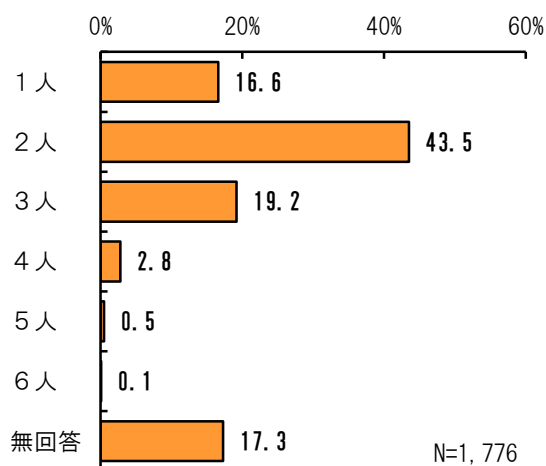
(6) 18歳未満の子どもの数、18歳未満の同居している子どもの数

問6 すべてのお子さんの「年齢」と「性別」「同居・別居別」「就学状況」を教えてください。

18歳未満の子どもの数



18歳未満の同居している子どもの数



18歳未満の子どもの数では、「2人」44.4%が最も多く、以下「3人」21.1%、「1人」14.9%、「4人」3.1%となっています。

18歳未満の同居している子どもの数では、「2人」43.5%が最も多く、以下「3人」19.2%、「1人」16.6%、「4人」2.8%となっています。

18歳未満の子どもの数

< 通学先別 >

上段：人 下段%

	調査数	1人	2人	3人	4人	5人	6人	無回答
全 体	1,776	264	788	375	55	11	2	281
	100.0	14.9	44.4	21.1	3.1	0.6	0.1	15.8
小学校	894	94	411	209	32	4	1	143
	100.0	10.5	46.0	23.4	3.6	0.4	0.1	16.0
中学校	882	170	377	166	23	7	1	138
	100.0	19.3	42.7	18.8	2.6	0.8	0.1	15.6

18歳未満の同居している子どもの数

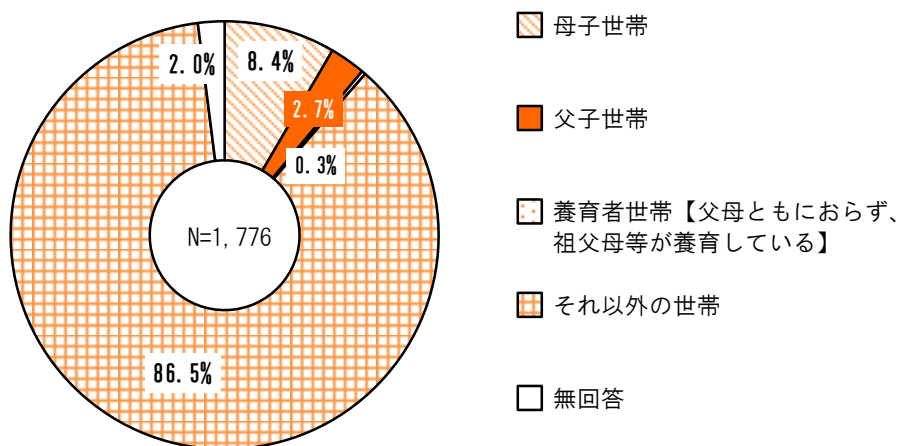
< 通学先別 >

上段：人 下段%

	調査数	1人	2人	3人	4人	5人	6人	無回答
全 体	1,776	295	773	341	50	8	2	307
	100.0	16.6	43.5	19.2	2.8	0.5	0.1	17.3
小学校	894	112	404	187	30	3	1	157
	100.0	12.5	45.2	20.9	3.4	0.3	0.1	17.6
中学校	882	183	369	154	20	5	1	150
	100.0	20.7	41.8	17.5	2.3	0.6	0.1	17.0

(7) 世帯状況

問7 あなたのご家庭の世帯状況は、次のどれにあてはまりますか。(1つだけに○)



世帯状況では、「それ以外の世帯」86.5%が最も多く、以下「母子世帯」8.4%、「父子世帯」2.7%、「養育者世帯【父母ともにおらず、祖父母等が養育している】」0.3%となっています。

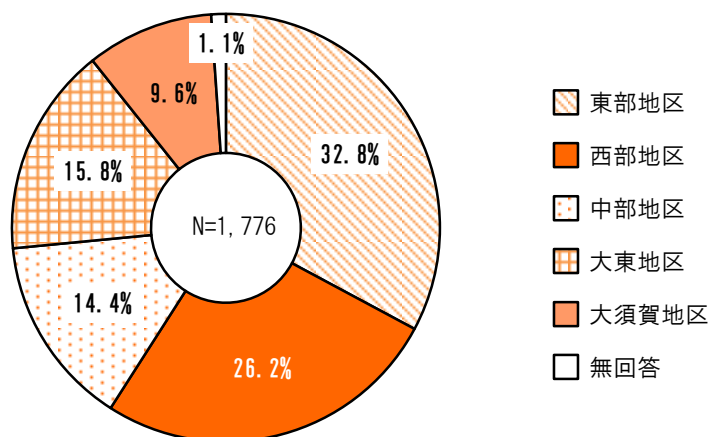
< 通学先別 >

上段：人 下段%

	調査数	母子世帯	父子世帯	養育者世帯【父母ともにおらず、祖父母等が養育している】	それ以外の世帯	無回答
全体	1,776	149	48	6	1,537	36
	100.0	8.4	2.7	0.3	86.5	2.0
小学校	894	72	17	3	781	21
	100.0	8.1	1.9	0.3	87.4	2.3
中学校	882	77	31	3	756	15
	100.0	8.7	3.5	0.3	85.7	1.7

(8) 居住地区

問8 あなたのお住まいの地区についてお答えください。(1つだけに○)



居住地区では、「東部地区」32.8%が最も多く、以下「西部地区」26.2%、「大東地区」15.8%、「中部地区」14.4%、「大須賀地区」9.6%となっています。

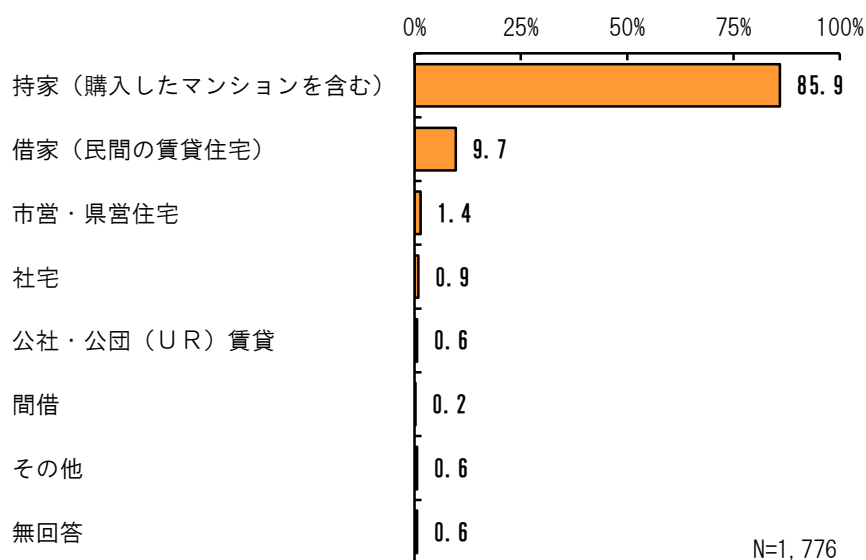
< 通学先別 >

上段：人 下段%

	調査数	東部地区	西部地区	中部地区	大東地区	大須賀地区	無回答
全体	1,776	582	466	256	281	171	20
	100.0	32.8	26.2	14.4	15.8	9.6	1.1
小学校	894	293	236	107	158	82	18
	100.0	32.8	26.4	12.0	17.7	9.2	2.0
中学校	882	289	230	149	123	89	2
	100.0	32.8	26.1	16.9	13.9	10.1	0.2

(9) 住まいについて

問9 あなたのお住まいについてお答えください。(1つだけに○)



住まいについては、「持家 (購入したマンションを含む)」85.9%が最も多く、以下「借家 (民間の賃貸住宅)」9.7%、「市営・県営住宅」1.4%、「社宅」0.9%、「公社・公団 (UR) 賃貸」と「その他」が0.6%となっています。

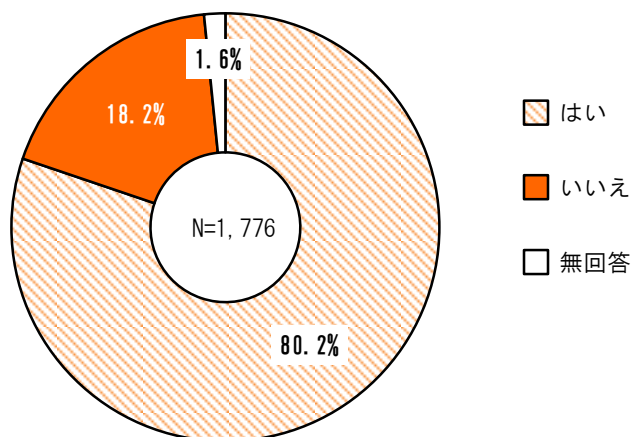
< 通学先別 >

上段：人 下段%

	調査数	持家 (購入したマンションを含む)	借家 (民間の賃貸住宅)	市営・県営住宅	社宅	公社・公団 (UR) 賃貸	間借	その他	無回答
全体	1,776	1,526	172	25	16	11	4	11	11
	100.0	85.9	9.7	1.4	0.9	0.6	0.2	0.6	0.6
小学校	894	764	84	15	11	7	-	5	8
	100.0	85.5	9.4	1.7	1.2	0.8	-	0.6	0.9
中学校	882	762	88	10	5	4	4	6	3
	100.0	86.4	10.0	1.1	0.6	0.5	0.5	0.7	0.3

(10) 子どもを預かる親族、知人がいるか

問 10 住まいの近く（おおむね 30 分以内で行き来できる範囲）に、子どもを預かってもらえる親族や友人・知人などがいますか。（1つだけに○）



子どもを預かる親族、知人がいるかでは、「はい」が 80.2%、「いいえ」が 18.2%となっています。

< 通学先別 >

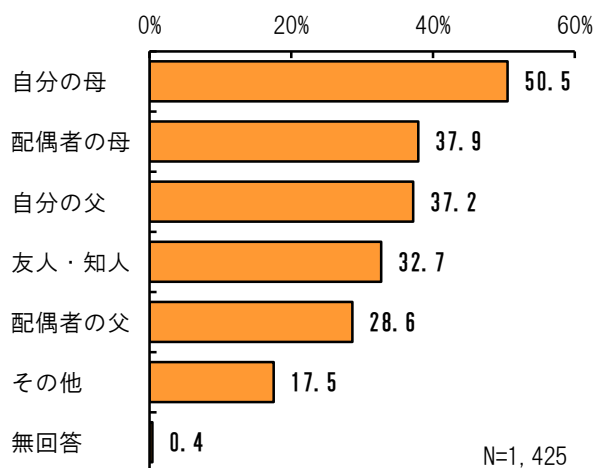
上段：人 下段%

	調査数	はい	いいえ	無回答
全体	1,776	1,425	323	28
	100.0	80.2	18.2	1.6
小学校	894	723	157	14
	100.0	80.9	17.6	1.6
中学校	882	702	166	14
	100.0	79.6	18.8	1.6

(11) 子どもを預かってくれる人は誰か

問 10-1 子どもを預かってもらえる親族や友人・知人はどなたですか。(あてはまるものすべてに○)

※問 10 で、「はい」と答えた方。



子どもを預かってくれる人は誰かでは、「自分の母」50.5%が最も多く、以下「配偶者の母」37.9%、「自分の父」37.2%、「友人・知人」32.7%、「配偶者の父」28.6%となっています。

< 通学先別 >

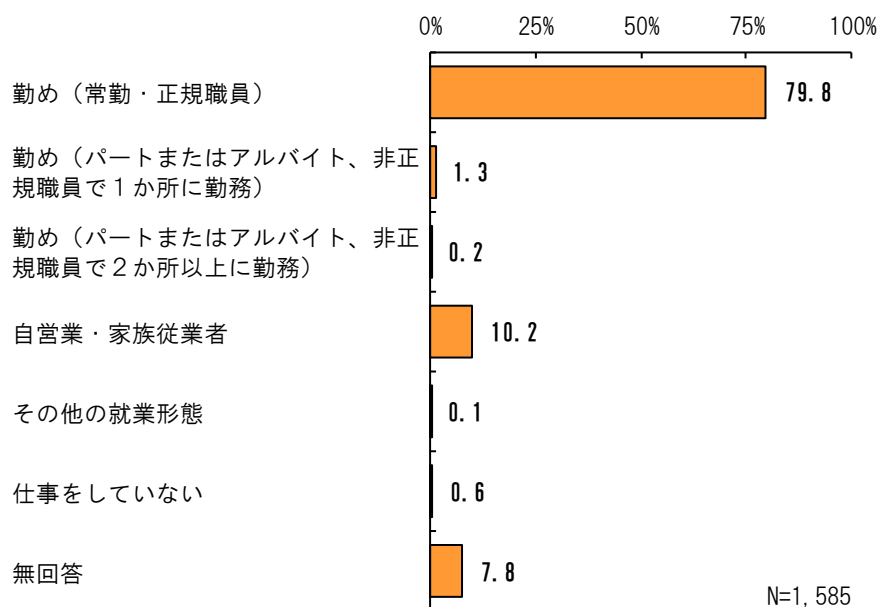
上段：人 下段%

	調査数	自分の母	配偶者の母	自分の父	友人・知人	配偶者の父	その他	無回答
全体	1,425	719	540	530	466	408	249	5
	100.0	50.5	37.9	37.2	32.7	28.6	17.5	0.4
小学校	723	365	290	267	262	207	118	3
	100.0	50.5	40.1	36.9	36.2	28.6	16.3	0.4
中学校	702	354	250	263	204	201	131	2
	100.0	50.4	35.6	37.5	29.1	28.6	18.7	0.3

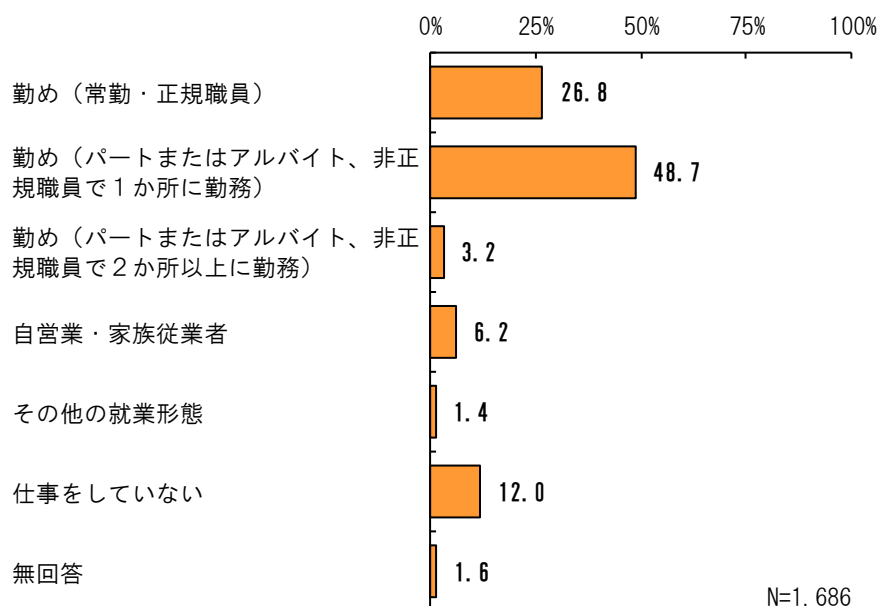
(12) 父親の就業状況、母親の就業状況

問 11 現在の就業状況についておたずねします。(それぞれ1つに○)

父親



母親



父親の就業状況では、「勤め(常勤・正規職員)」79.8%が最も多く、以下「自営業・家族従業者」10.2%、「勤め(パートまたはアルバイト、非正規職員で1か所に勤務)」1.3%、「仕事をしていない」0.6%となっています。

母親の就業状況では、「勤め(パートまたはアルバイト、非正規職員で1か所に勤務)」48.7%が最も多く、以下「勤め(常勤・正規職員)」26.8%、「仕事をしていない」12.0%、「自営業・家族従業者」6.2%、「勤め(パートまたはアルバイト、非正規職員で2か所以上に勤務)」3.2%となっています。

父親

< 通学先別 >

上段：人 下段%

	調査数	勤め(常勤・正規職員)	勤め(パートまたはアルバイト、非正規職員で1か所に勤務)	勤め(パートまたはアルバイト、非正規職員で2か所以上に勤務)	自営業・家族従業者	その他の就業形態	仕事をしていない	無回答
全体	1,585	1,265	21	3	162	1	10	123
	100.0	79.8	1.3	0.2	10.2	0.1	0.6	7.8
小学校	798	636	10	3	82	-	2	65
	100.0	79.7	1.3	0.4	10.3	-	0.3	8.1
中学校	787	629	11	-	80	1	8	58
	100.0	79.9	1.4	-	10.2	0.1	1.0	7.4

母親

< 通学先別 >

上段：人 下段%

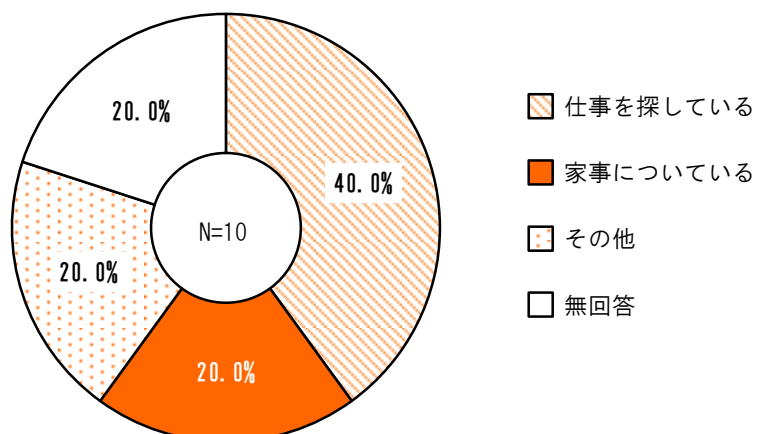
	調査数	勤め(常勤・正規職員)	勤め(パートまたはアルバイト、非正規職員で1か所に勤務)	勤め(パートまたはアルバイト、非正規職員で2か所以上に勤務)	自営業・家族従業者	その他の就業形態	仕事をしていない	無回答
全体	1,686	452	821	54	105	24	203	27
	100.0	26.8	48.7	3.2	6.2	1.4	12.0	1.6
小学校	853	222	410	37	45	14	110	15
	100.0	26.0	48.1	4.3	5.3	1.6	12.9	1.8
中学校	833	230	411	17	60	10	93	12
	100.0	27.6	49.3	2.0	7.2	1.2	11.2	1.4

(13) 父親が仕事をしていない理由、母親が仕事をしていない理由

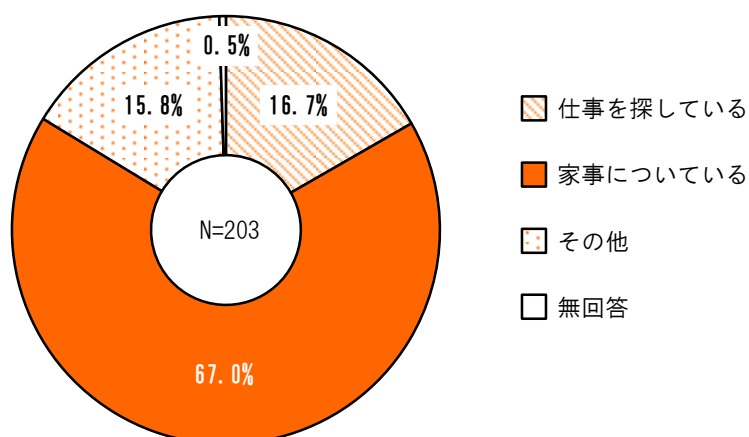
問 11-1 「仕事をしていない」理由をお聞かせください。(それぞれ1つに○)

※問 11 で、「仕事をしていない」と答えた方。

父親



母親



父親が仕事をしていない理由は、グラフのとおりとなっています。

母親が仕事をしていない理由では、「家事についている」67.0%が最も多く、以下「仕事を探している」16.7%、「その他」15.8%となっています。

父親

< 通学先別 >

上段：人 下段%

	調査数	仕事を探している	家事についている	その他	無回答
全 体	10	4	2	2	2
	100.0	40.0	20.0	20.0	20.0
小学校	2	-	1	-	1
	100.0	-	50.0	-	50.0
中学校	8	4	1	2	1
	100.0	50.0	12.5	25.0	12.5

母親

< 通学先別 >

上段：人 下段%

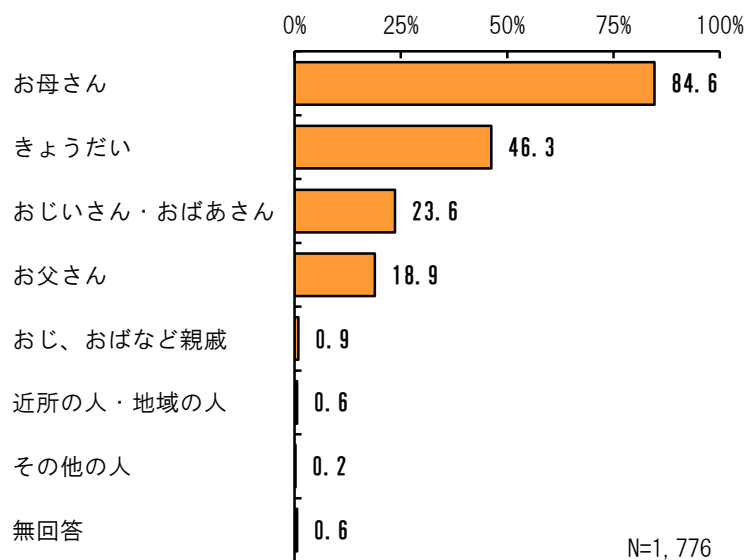
	調査数	仕事を探している	家事についている	その他	無回答
全 体	203	34	136	32	1
	100.0	16.7	67.0	15.8	0.5
小学校	110	19	75	15	1
	100.0	17.3	68.2	13.6	0.9
中学校	93	15	61	17	-
	100.0	16.1	65.6	18.3	-

4 お子さんのことについて

(14) 子どもと過ごす時間が長いのは誰か

問 12 お子さんが家にいるとき、主にお子さんと過ごす時間が長いのはどなたですか。

(あてはまるものすべてに○)



子どもと過ごす時間が長いのは誰かでは、「お母さん」84.6%が最も多く、以下「きょうだい」46.3%、「おじいさん・おばあさん」23.6%、「お父さん」18.9%、「おじ、おばなど親戚」0.9%となっています。

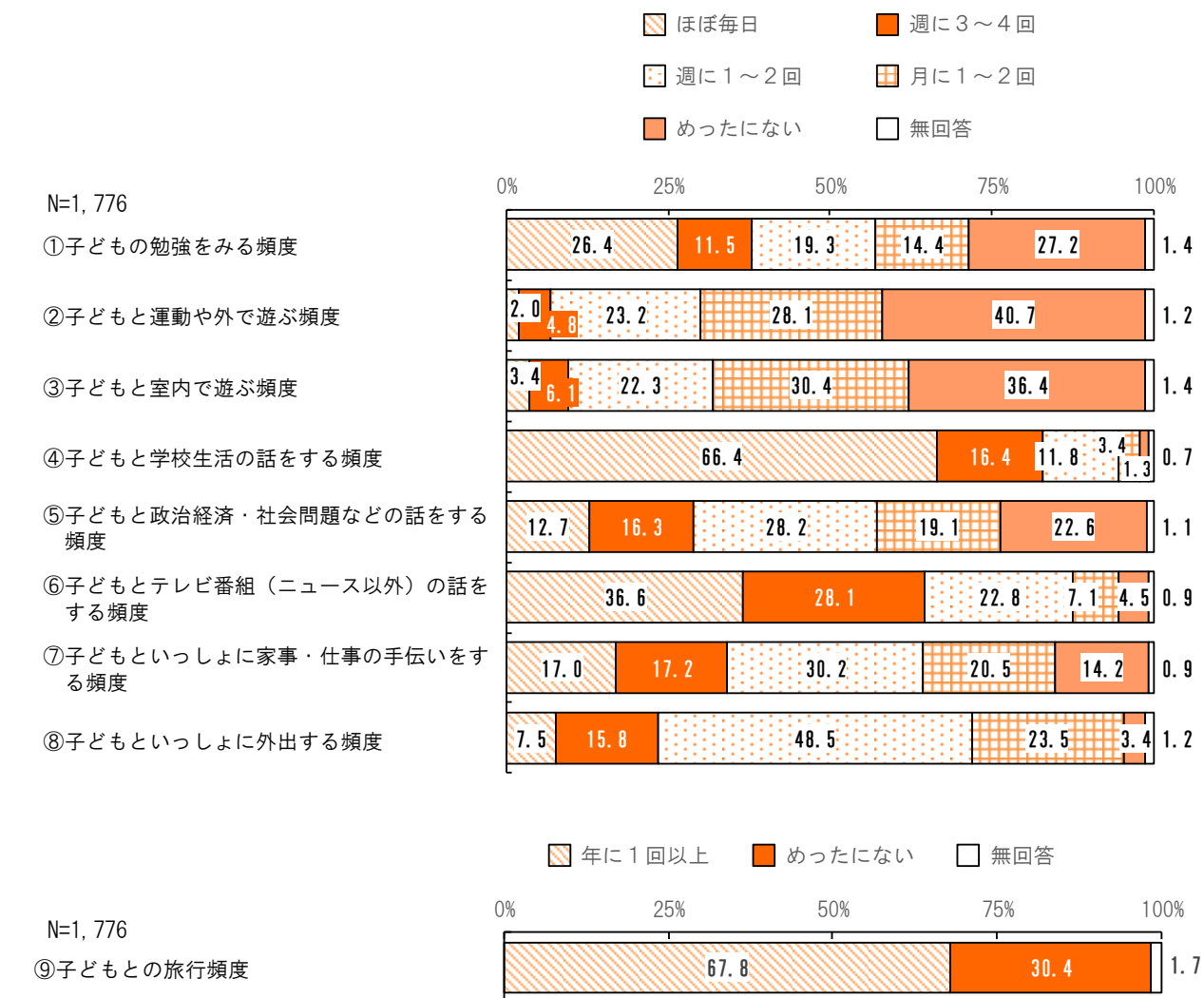
< 通学先別 >

上段：人 下段%

	調査数	お母さん	きょうだい	おじいさん・おばあさん	お父さん	おじ、おばなど親戚	近所の人・地域の人	その他の人	無回答
全 体	1,776	1,503	822	420	335	16	10	4	11
	100.0	84.6	46.3	23.6	18.9	0.9	0.6	0.2	0.6
小学校	894	759	433	228	164	10	8	4	8
	100.0	84.9	48.4	25.5	18.3	1.1	0.9	0.4	0.9
中学校	882	744	389	192	171	6	2	-	3
	100.0	84.4	44.1	21.8	19.4	0.7	0.2	-	0.3

(15) 家庭での子どもとの頻度

問 13 あなたのご家庭では、お子さんと次のようなことをすることがありますか。(それぞれ1つに○)

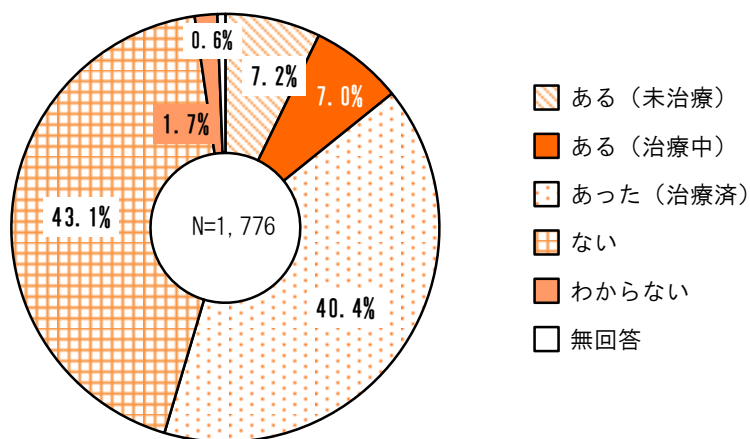


家庭での子どもとの頻度で「ほぼ毎日」が多いのは、『④子どもと学校生活の話をする頻度』66.4%、『⑥子どもとテレビ番組（ニュース以外）の話をする頻度』36.6%、『①子どもの勉強をみる頻度』26.4%となっています。一方、「めったにない」が多いのは、『②子どもと運動や外で遊ぶ頻度』40.7%、『③子どもと室内で遊ぶ頻度』36.4%となっています。

『⑨子どもとの旅行頻度』では、「年に1回以上」が67.8%、「めったにない」が30.4%となっています。

(16) 子どもに虫歯があるか

問 14 お子さんに、むし歯はありますか。(1つだけに○)



子どもに虫歯があるかでは、「ない」43.1%が最も多く、以下「あった（治療済）」40.4%、「ある（未治療）」7.2%、「ある（治療中）」7.0%、「わからない」1.7%となっています。

< 通学先別 >

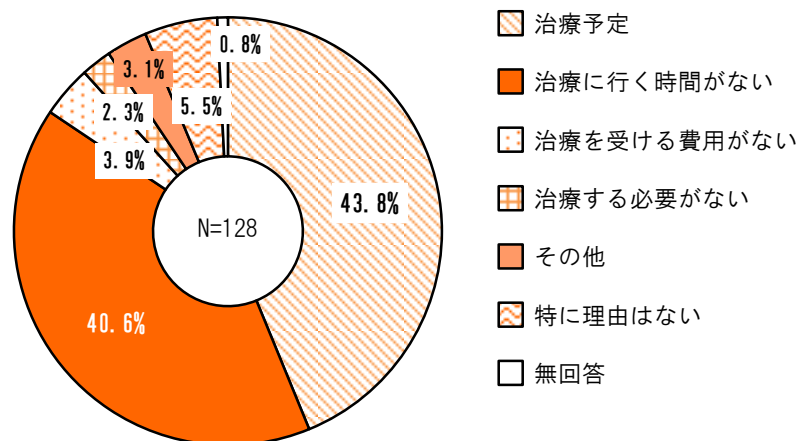
上段：人 下段%

	調査数	ある（未治療）	ある（治療中）	あった（治療済）	ない	わからない	無回答
全 体	1,776	128	124	718	765	30	11
	100.0	7.2	7.0	40.4	43.1	1.7	0.6
小学校	894	48	62	392	374	13	5
	100.0	5.4	6.9	43.8	41.8	1.5	0.6
中学校	882	80	62	326	391	17	6
	100.0	9.1	7.0	37.0	44.3	1.9	0.7

(17) 治療していない理由

問 14-1 治療していない理由は何ですか。(1つだけに○)

※問 14 で、「ある（未治療）」と答えた方。



治療していない理由では、「治療予定」43.8%が最も多く、以下「治療に行く時間がない」40.6%、「特に理由はない」5.5%、「治療を受ける費用がない」3.9%、「その他」3.1%となっています。

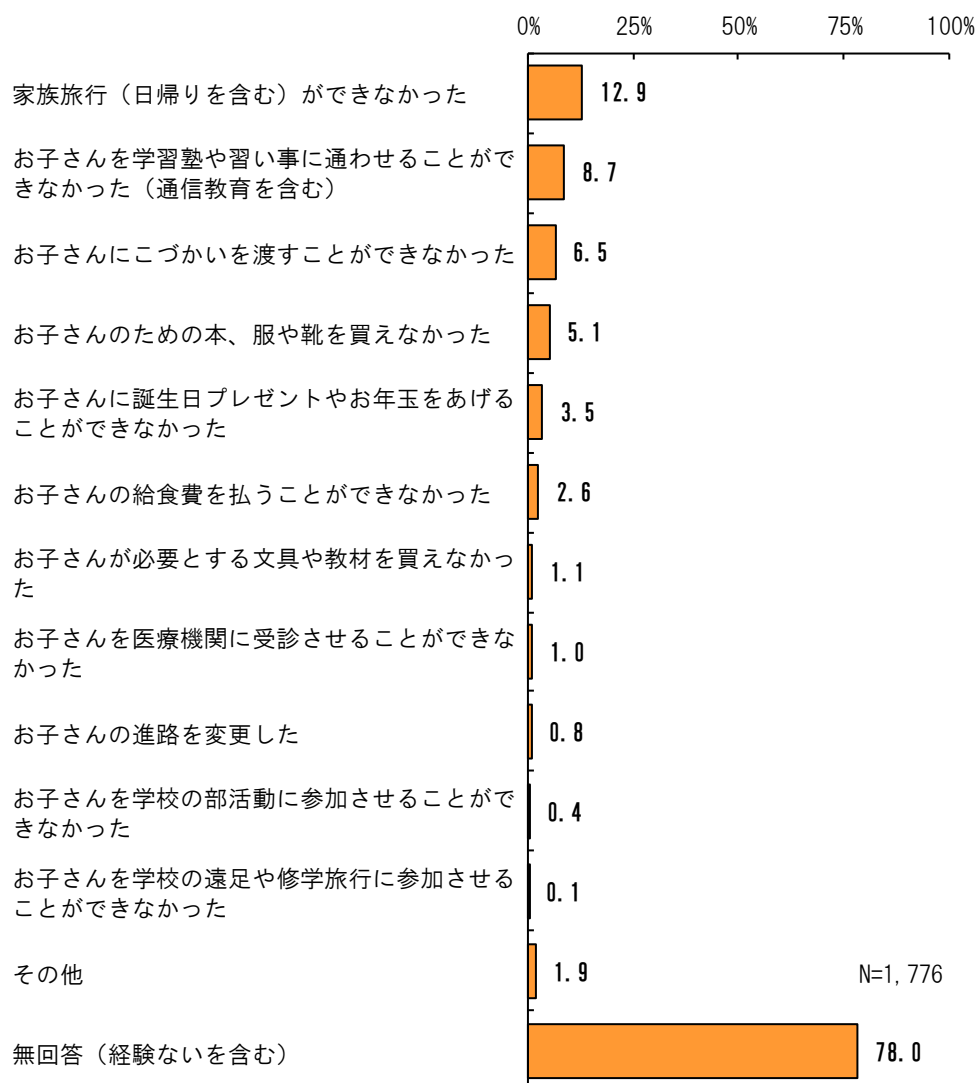
< 通学先別 >

上段：人 下段%

	調査数	治療予定	治療に行く時間がない	治療を受ける費用がない	治療する必要がある	その他	特に理由はない	無回答
全体	128	56	52	5	3	4	7	1
	100.0	43.8	40.6	3.9	2.3	3.1	5.5	0.8
小学校	48	24	15	1	1	3	4	-
	100.0	50.0	31.3	2.1	2.1	6.3	8.3	-
中学校	80	32	37	4	2	1	3	1
	100.0	40.0	46.3	5.0	2.5	1.3	3.8	1.3

(18) おおむね1年の間に、経済的理由で経験したこと

問 15 あなたの世帯では、おおむね1年の間に、経済的な理由で、次のような経験をされたことがありますか。(あてはまるものすべてに○)



おおむね1年の間に、経済的理由で経験したことは、「家族旅行（日帰りを含む）ができなかった」12.9%、「お子さんを学習塾や習い事に通わせることができなかった（通信教育を含む）」8.7%、「お子さんにこづかいを渡すことができなかった」6.5%、「お子さんのための本、服や靴を買えなかった」5.1%となっています。

< 通学先別 >

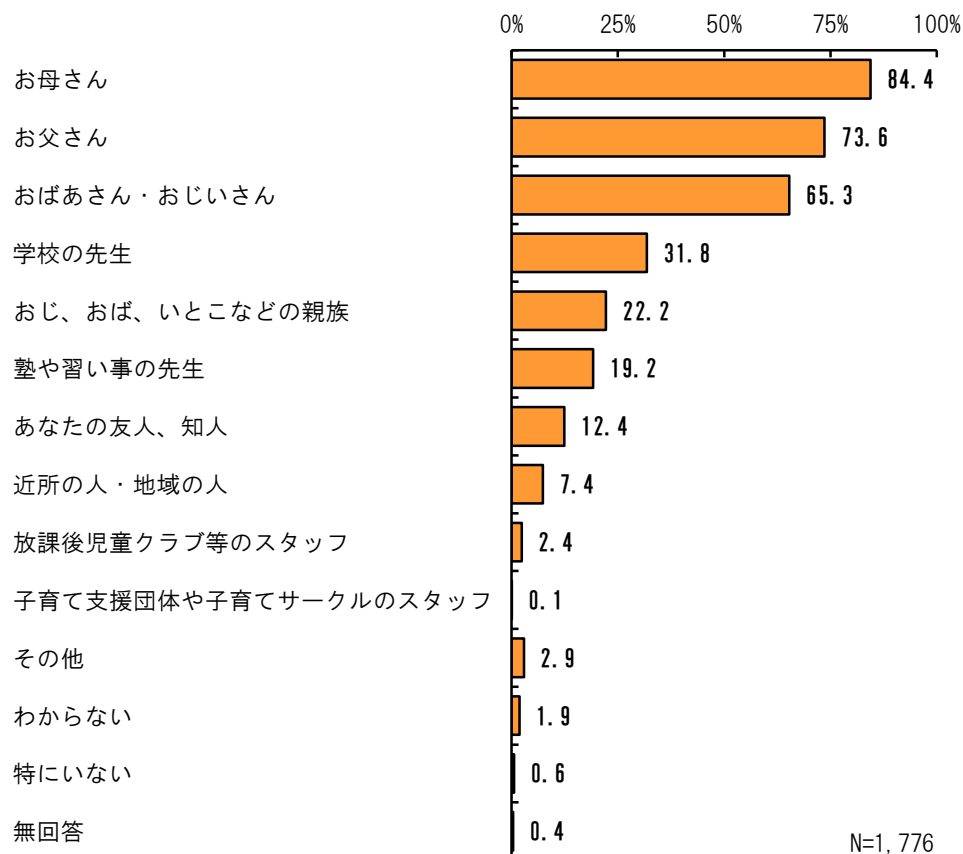
上段：人 下段%

	調査数	お子さんを学習塾や習い事に通わせる ことができなかった(通信教育を含む)	お子さんを学校に遠足や修学旅行に参 加させることができなかった	お子さんを学校の部活動に参加させる ことができなかった	お子さんの進路を変更した	お子さんを医療機関に受診させること ができなかった	お子さんが必要とする文具や教材を買 えなかった	お子さんの給食費を払うことができな かった	お子さんに誕生日プレゼントやお年玉 をあげることができなかった	お子さんのための本、服や靴を買えな かった	お子さんにこづかいを渡すことができ なかった	その他	無回答(経験ないを含む)	
全 体	1,776	229	155	115	91	63	47	20	18	15	7	1	34	1,385
	100.0	12.9	8.7	6.5	5.1	3.5	2.6	1.1	1.0	0.8	0.4	0.1	1.9	78.0
小学校	894	112	72	48	42	30	24	10	9	3	-	1	16	713
	100.0	12.5	8.1	5.4	4.7	3.4	2.7	1.1	1.0	0.3	-	0.1	1.8	79.8
中学校	882	117	83	67	49	33	23	10	9	12	7	-	18	672
	100.0	13.3	9.4	7.6	5.6	3.7	2.6	1.1	1.0	1.4	0.8	-	2.0	76.2

(19) 子どもが頼りにしている大人

問 16 あなたから見て、お子さんが頼りにしていると思われる大人がいますか。

(あてはまるものすべてに○)



子どもが頼りにしている大人では、「お母さん」84.4%が最も多く、以下「お父さん」73.6%、「おばあさん・おじいさん」65.3%、「学校の先生」31.8%、「おじ、おば、いとこなどの親族」22.2%となっています。

< 通学先別 >

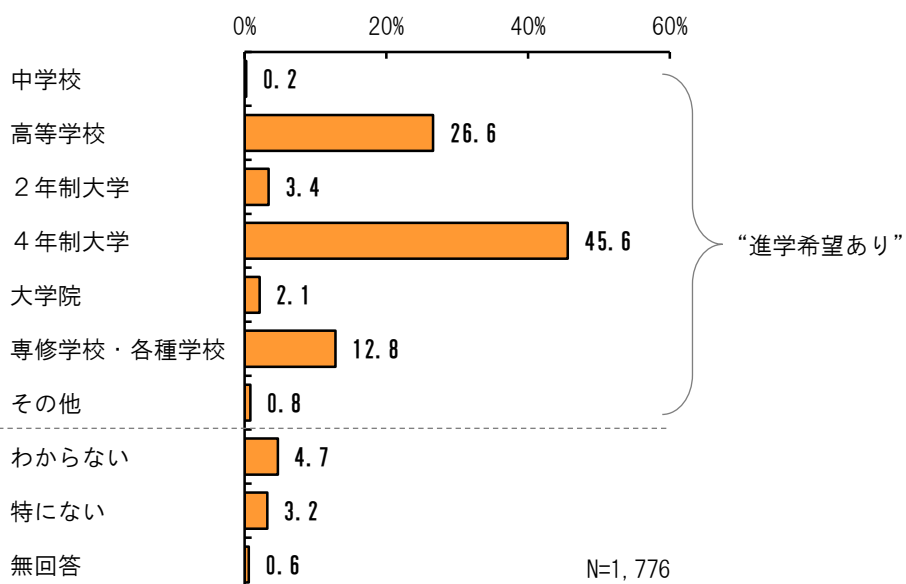
上段：人 下段%

	調査数	お母さん	お父さん	おばあさん・おじいさん	学校の先生	おじ、おば、いとこなどの親族	塾や習い事の先生	あなたの友人、知人	近所の人・地域の人	放課後児童クラブ等のスタッフ	子育て支援団体やスタッフ
全体	1,776	1,499	1,307	1,159	564	394	341	220	132	43	2
	100.0	84.4	73.6	65.3	31.8	22.2	19.2	12.4	7.4	2.4	0.1
小学校	894	766	679	640	320	210	175	121	88	35	1
	100.0	85.7	76	71.6	35.8	23.5	19.6	13.5	9.8	3.9	0.1
中学校	882	733	628	519	244	184	166	99	44	8	1
	100.0	83.1	71.2	58.8	27.7	20.9	18.8	11.2	5.0	0.9	0.1

		その他	わからない	特にな	無回答
全体		51	33	11	7
		2.9	1.9	0.6	0.4
小学校		21	7	3	4
		2.3	0.8	0.3	0.4
中学校		30	26	8	3
		3.4	2.9	0.9	0.3

(20) 子どもの進学希望先

問 17 あなたの希望としては、お子さんの進学はどこまでを考えていますか。(1つだけに○)



子どもの進学希望先では、「4年制大学」45.6%が最も多く、以下「高等学校」26.6%、「専修学校・各種学校」12.8%となっています。

< 通学先別 >

上段：人 下段%

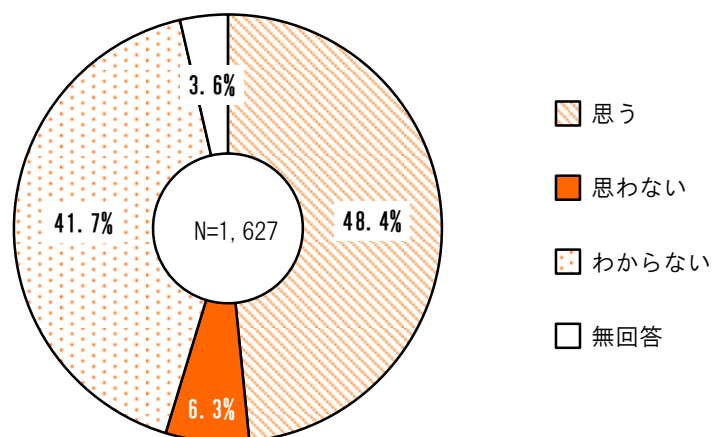
	調査数	中学校	高等学校	2年制大学	4年制大学	大学院	専修学校・各種学校	その他	わからない	特にない	無回答
全体	1,776	4	473	60	810	38	227	15	83	56	10
	100.0	0.2	26.6	3.4	45.6	2.1	12.8	0.8	4.7	3.2	0.6
小学校	894	1	220	32	417	21	110	8	47	32	6
	100.0	0.1	24.6	3.6	46.6	2.3	12.3	0.9	5.3	3.6	0.7
中学校	882	3	253	28	393	17	117	7	36	24	4
	100.0	0.3	28.7	3.2	44.6	1.9	13.3	0.8	4.1	2.7	0.5

(21) 子どもは希望通りの学校まで進むと思うか

問 17-1 あなたは、お子さんが問 17 の希望どおりの学校まで進むことになると思いますか。

(あてはまるものすべてに○)

※問 17 で、「中学校」～「その他」の“進学希望あり”と答えた方。



子どもは希望通りの学校まで進むと思うかでは、「思う」48.4%が最も多く、以下「わからない」41.7%、「思わない」6.3%となっています。

< 通学先別 >

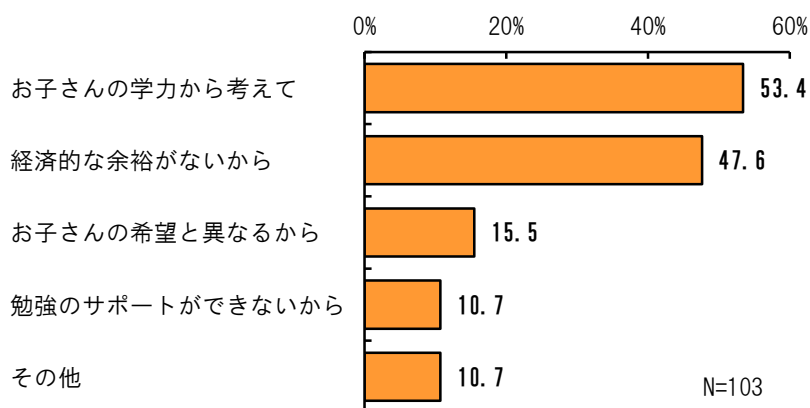
上段：人 下段%

	調査数	思う	思わない	わからない	無回答
全体	1,627	788	103	678	58
	100.0	48.4	6.3	41.7	3.6
小学校	809	383	45	360	21
	100.0	47.3	5.6	44.5	2.6
中学校	818	405	58	318	37
	100.0	49.5	7.1	38.9	4.5

(22) 「思わない」と答えた理由

問 17-2 その理由について教えてください。(あてはまるものすべてに○)

※問 17-1 で、「思わない」と答えた方。



「思わない」と答えた理由では、「お子さんの学力から考えて」53.4%が最も多く、以下「経済的な余裕がないから」47.6%、「お子さんの希望と異なるから」15.5%となっています。

< 通学先別 >

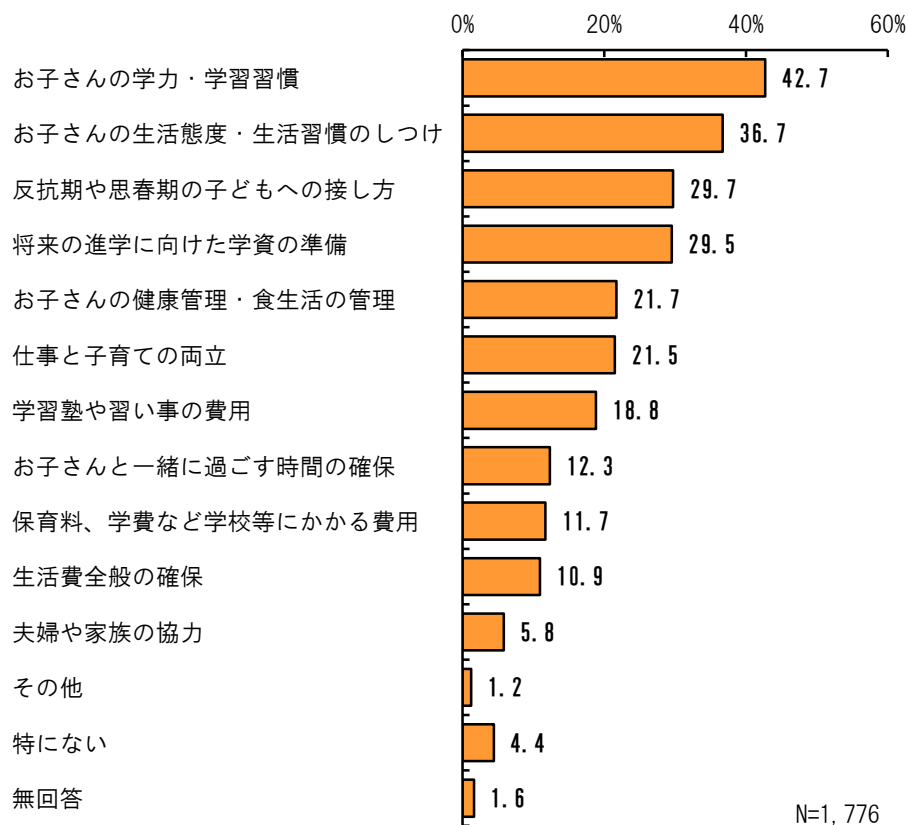
上段：人 下段%

	調査数	お子さんの学力から考えて	経済的な余裕がないから	お子さんの希望と異なるから	勉強のサポートができないから	その他
全体	103	55	49	16	11	11
	100.0	53.4	47.6	15.5	10.7	10.7
小学校	45	16	24	9	4	8
	100.0	35.6	53.3	20.0	8.9	17.8
中学校	58	39	25	7	7	3
	100.0	67.2	43.1	12.1	12.1	5.2

5 あなたのことについて

(23) 子育てで特に大変だと感じること

問 18 子育てをしていて特に大変だと感じることは何ですか。(○は3つまで)



子育てで特に大変だと感じることでは、「お子さんの学力・学習習慣」42.7%が最も多く、以下「お子さんの生活態度・生活習慣のしつけ」36.7%、「反抗期や思春期の子どもへの接し方」29.7%、「将来の進学に向けた学資の準備」29.5%、「お子さんの健康管理・食生活の管理」21.7%となっています。

< 通学先別 >

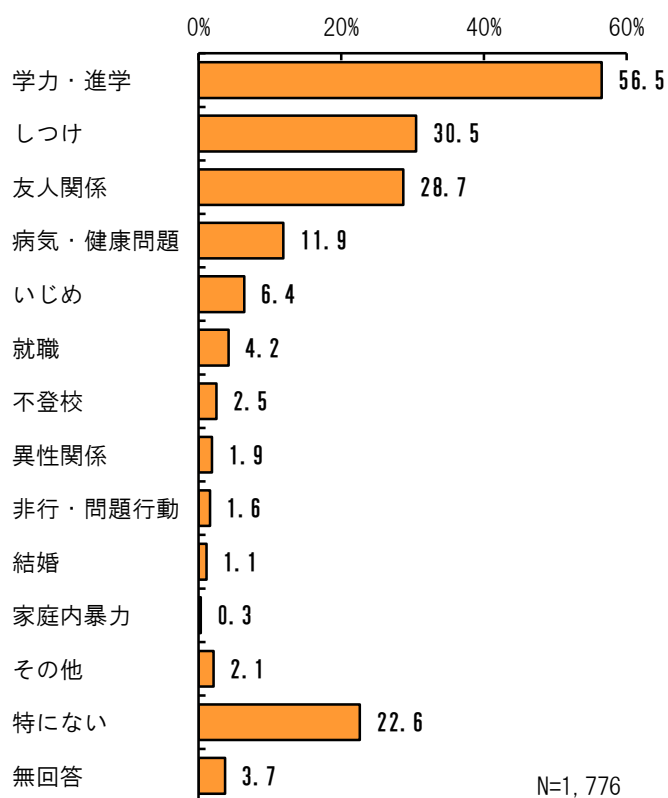
上段：人 下段%

	調査数	お子さんの学力・学習習慣	お子さんの生活態度・生活習慣のしつけ	反抗期や思春期の子どもへの接し方	将来の進学に向けた学資の準備	お子さんの健康管理・食生活の管理	仕事と子育ての両立	学習塾や習い事の費用	お子さんと一緒に過ごす時間の確保	保育料、学費など学校等にかかる費用	生活費全般の確保
全体	1,776	758	651	527	524	386	381	333	218	208	194
	100.0	42.7	36.7	29.7	29.5	21.7	21.5	18.8	12.3	11.7	10.9
小学校	894	348	359	260	235	191	226	161	133	105	93
	100.0	38.9	40.2	29.1	26.3	21.4	25.3	18.0	14.9	11.7	10.4
中学校	882	410	292	267	289	195	155	172	85	103	101
	100.0	46.5	33.1	30.3	32.8	22.1	17.6	19.5	9.6	11.7	11.5

		夫婦や家族の協力	その他	特にない	無回答
全体		103	22	79	29
		5.8	1.2	4.4	1.6
小学校		56	10	46	10
		6.3	1.1	5.1	1.1
中学校		47	12	33	19
		5.3	1.4	3.7	2.2

(24) 子どもに関する悩み

問 19 お子さんに関する次のような悩みはありますか。(あてはまるものすべてに○)



子どもに関する悩みでは、「学力・進学」56.5%が最も多く、以下「しつけ」30.5%、「友人関係」28.7%、「病気・健康問題」11.9%となっています。

一方、「特にない」は22.6%となっています。

< 通学先別 >

上段：人 下段%

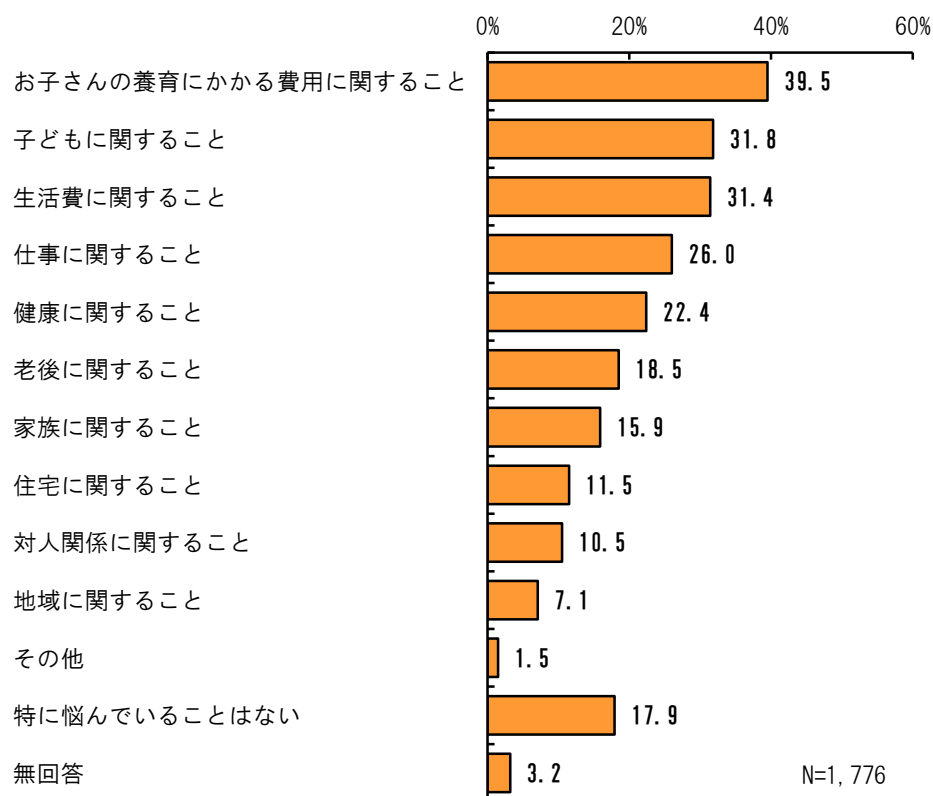
	調査数	学力・進学	しつけ	友人関係	病気・健康問題	いじめ	就職	不登校	異性関係	非行・問題行動	結婚
全体	1,776	1,004	541	509	212	113	75	45	34	29	20
	100.0	56.5	30.5	28.7	11.9	6.4	4.2	2.5	1.9	1.6	1.1
小学校	894	426	302	301	110	69	28	15	12	15	13
	100.0	47.7	33.8	33.7	12.3	7.7	3.1	1.7	1.3	1.7	1.5
中学校	882	578	239	208	102	44	47	30	22	14	7
	100.0	65.5	27.1	23.6	11.6	5.0	5.3	3.4	2.5	1.6	0.8

		家庭内暴力	その他	特 に ない	無 回 答
全体		6	37	402	66
		0.3	2.1	22.6	3.7
小学校		4	13	226	36
		0.4	1.5	25.3	4.0
中学校		2	24	176	30
		0.2	2.7	20.0	3.4

(25) 自身の生活に関して悩んでいること

問 20 あなたは、現在、ご自身の生活に関して、どのようなことについて悩んでいますか。

(あてはまるものすべてに○)



自身の生活に関して悩んでいることでは、「お子さんの養育にかかる費用に関すること」39.5%が最も多く、以下「子どもに関すること」31.8%、「生活費に関すること」31.4%、「仕事に関すること」26.0%、「健康に関すること」22.4%となっています。

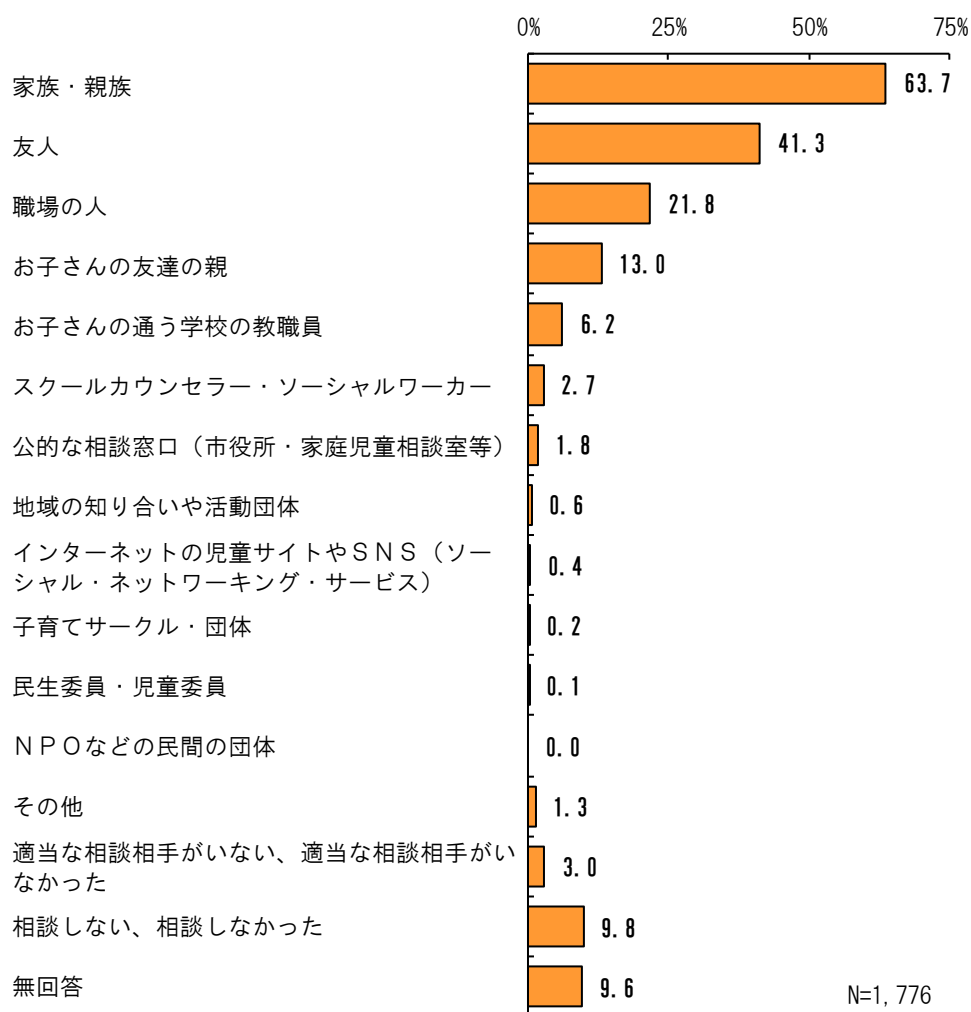
< 通学先別 >

上段：人 下段%

	調査数	お子さんの養育にかかる費用に関すること	子どもに関すること	生活費に関すること	仕事に関すること	健康に関すること	老後に関すること	家族に関すること	住宅に関すること	対人関係に関すること	地域に関すること	その他	特に悩んでいることはない	無回答
全体	1,776	701	564	558	462	397	329	283	205	187	126	26	318	57
	100.0	39.5	31.8	31.4	26.0	22.4	18.5	15.9	11.5	10.5	7.1	1.5	17.9	3.2
小学校	894	335	286	283	248	189	155	148	110	105	71	14	172	26
	100.0	37.5	32.0	31.7	27.7	21.1	17.3	16.6	12.3	11.7	7.9	1.6	19.2	2.9
中学校	882	366	278	275	214	208	174	135	95	82	55	12	146	31
	100.0	41.5	31.5	31.2	24.3	23.6	19.7	15.3	10.8	9.3	6.2	1.4	16.6	3.5

(26) 悩みの相談先

問 21 あなたは、問 19・20 の悩みをどなた（どこ）に相談されていますか（されましたか）。
（あてはまるものすべてに○）



悩みの相談先では、「家族・親族」63.7%が最も多く、以下「友人」41.3%、「職場の人」21.8%、「お子さんの友達の親」13.0%、「相談しない、相談しなかった」9.8%となっています。

< 通学先別 >

上段：人 下段%

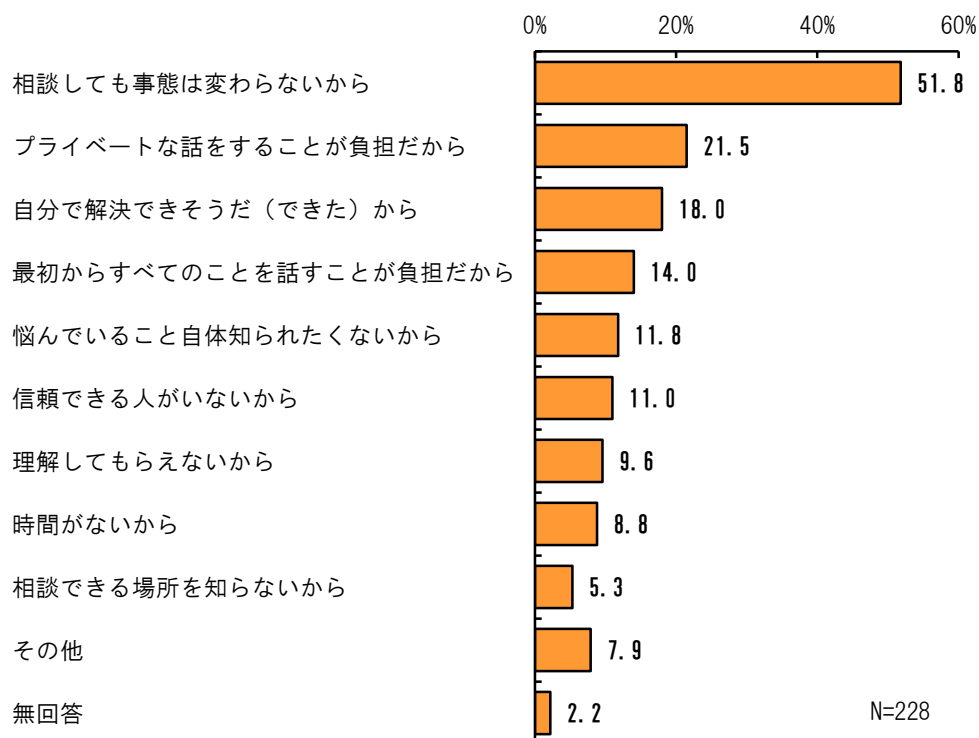
	調査数	家族・親族	友人	職場の人	お子さんの友達の親	お子さんの通う学校の教職員	スクールカウンセラー・ソーシャルワーカー	公的な相談窓口（市役所・家庭児童相談室等）	地域の知り合いや活動団体	インターネットの児童サイトやSNS（ソーシャル・ネットワーキング・サービス）	子育てサークル・団体
全 体	1,776	1,131	734	388	230	110	48	32	11	7	4
	100.0	63.7	41.3	21.8	13.0	6.2	2.7	1.8	0.6	0.4	0.2
小学校	894	582	404	190	125	55	20	13	3	2	2
	100.0	65.1	45.2	21.3	14.0	6.2	2.2	1.5	0.3	0.2	0.2
中学校	882	549	330	198	105	55	28	19	8	5	2
	100.0	62.2	37.4	22.4	11.9	6.2	3.2	2.2	0.9	0.6	0.2

		民生委員・児童委員	NPOなどの民間の団体	その他	適当な相談相手がいらない、適当な相談相手がいなかった	相談しない、相談しなかった	無回答
全 体		1	-	23	54	174	170
		0.1	-	1.3	3.0	9.8	9.6
小学校		-	-	15	21	81	84
		-	-	1.7	2.3	9.1	9.4
中学校		1	-	8	33	93	86
		0.1	-	0.9	3.7	10.5	9.8

(27) 相談しない（しなかった）理由

問 21-1 その理由を教えてください。（あてはまるものすべてに○）

※問 21 で、「適当な相談相手がない、適当な相談相手がいなかった」～「相談しない、相談しなかった」と答えた方。



相談しない（しなかった）理由では、「相談しても事態は変わらないから」51.8%が最も多く、以下「プライベートな話をすることが負担だから」21.5%、「自分で解決できそうだ（できた）から」18.0%、「最初からすべてのことを話すことが負担だから」14.0%、「悩んでいること自体知られたくないから」11.8%となっています。

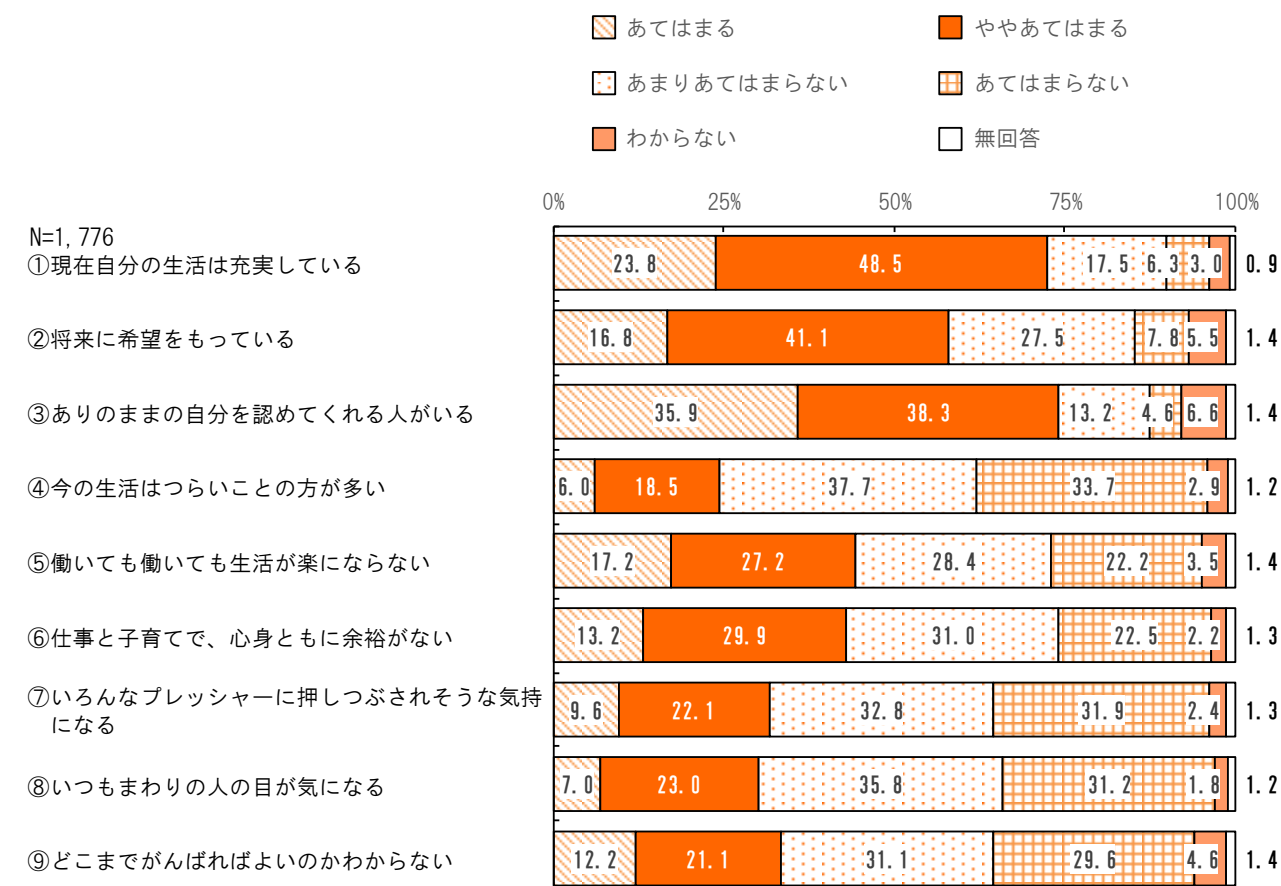
< 通学先別 >

上段：人 下段%

	調査数	相談しても事態は変わらないから	プライベートな話をすることが負担だから	自分で解決できそうだ（できた）から	最初からすべてのことを話すことが負担だから	悩んでいること自体知られたくないから	信頼できる人がいないから	理解してもらえないから	時間がないから	相談できる場所を知らないから	その他	無回答
全体	228	118	49	41	32	27	25	22	20	12	18	5
	100.0	51.8	21.5	18.0	14.0	11.8	11.0	9.6	8.8	5.3	7.9	2.2
小学校	102	47	24	20	15	15	10	9	10	5	9	2
	100.0	46.1	23.5	19.6	14.7	14.7	9.8	8.8	9.8	4.9	8.8	2.0
中学校	126	71	25	21	17	12	15	13	10	7	9	3
	100.0	56.3	19.8	16.7	13.5	9.5	11.9	10.3	7.9	5.6	7.1	2.4

(28) 生活意識について

問 22 あなたの現在の生活意識について教えてください。(それぞれ1つに○)

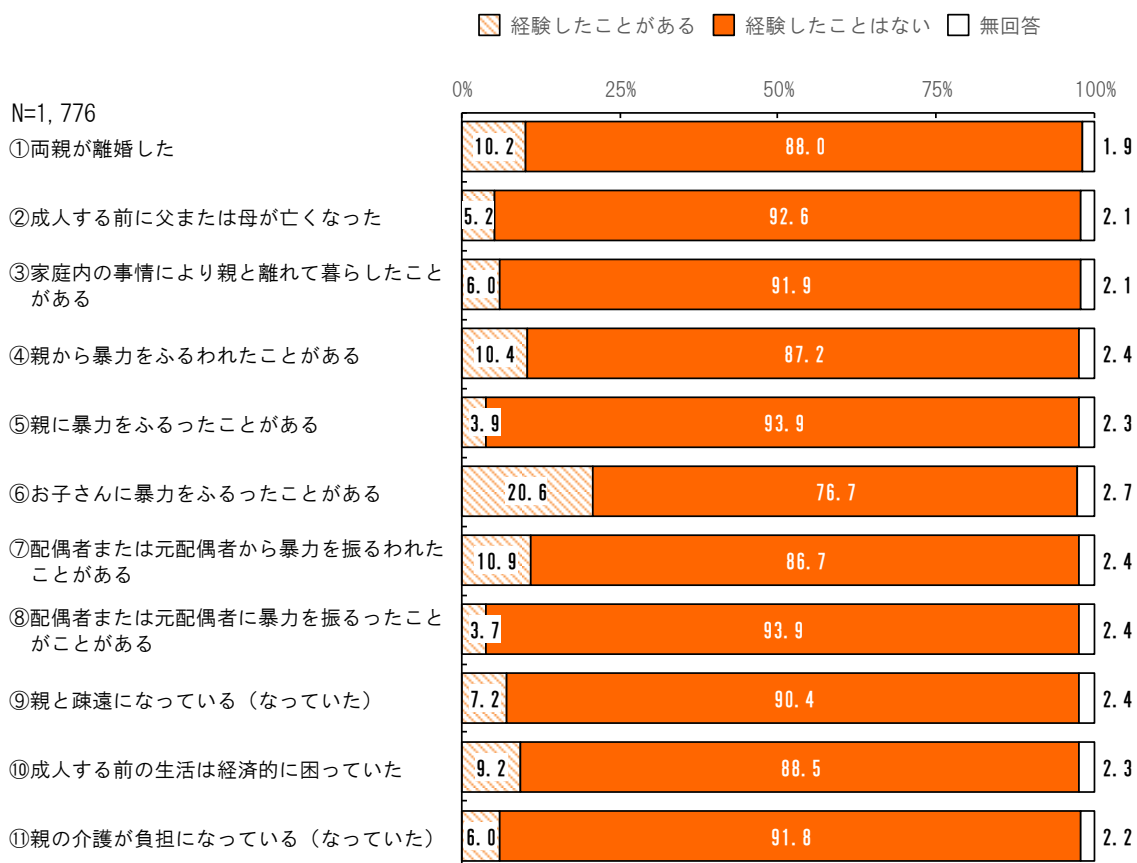


生活意識についてで「あてはまる」と「ややあてはまる」を合わせた“あてはまる”が多いのは、『③ありのままの自分を認めてくれる人がいる』74.2%、『①現在自分の生活は充実している』72.3%となっています。

一方、「あまりあてはまらない」と「あてはまらない」を合わせた“あてはまらない”が多いのは、『④今の生活はつらいことの方が多い』71.4%、『⑧いつもまわりの人の目が気になる』67.0%、『⑦いろんなプレッシャーに押しつぶされそうな気持になる』64.7%、『⑨どこまでがんばればよいのかわからない』60.7%となっています。

(29) 家族との関わりについて

問 23 あなた自身の、家族との関わりについてお答えください。(それぞれ1つに○)

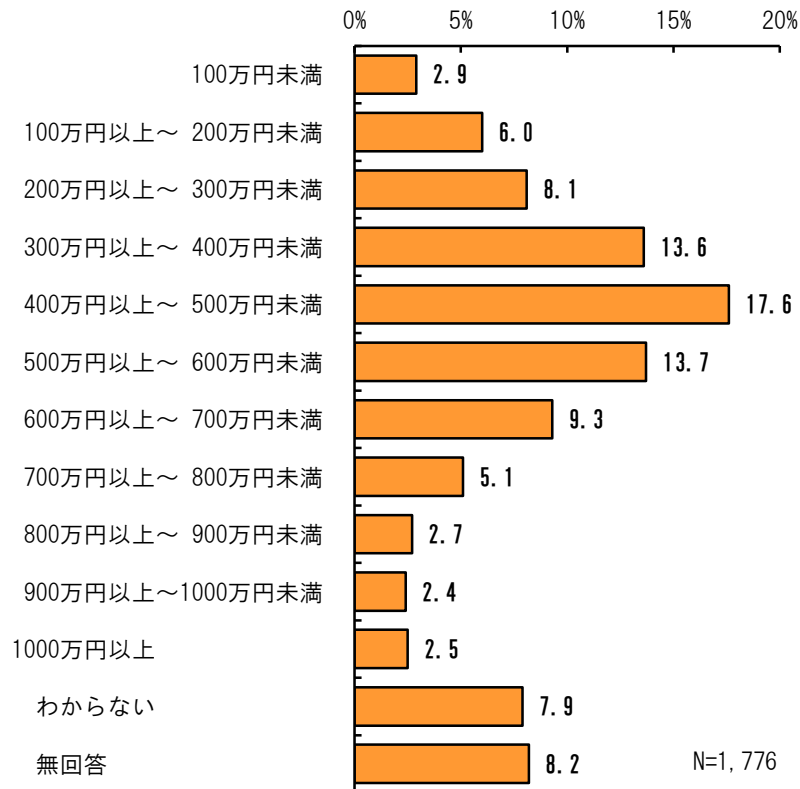


家族との関わりで「経験したことがある」がやや多いのは、『⑥お子さんに暴力をふるったことがある』20.6%、『⑦配偶者または元配偶者から暴力を振るわれた』10.9%、『④親から暴力をふるわれたことがある』10.4%、『①両親が離婚した』10.2%となっています。

6 経済的な状況について

(30) 世帯の手取り収入はいくらか

問 24 前年（平成 28 年）のあなたの世帯の手取り収入（いわゆる可処分所得）の合計額は、およそいくらでしたか。世帯の収入から、税金や社会保険料の額を差し引いた後の額で教えてください。
（1 つだけに○）



世帯の手取り収入はいくらかでは、「400万円以上～500万円未満」17.6%が最も多く、以下「500万円以上～600万円未満」13.7%、「300万円以上～400万円未満」13.6%、「600万円以上～700万円未満」9.3%となっています。

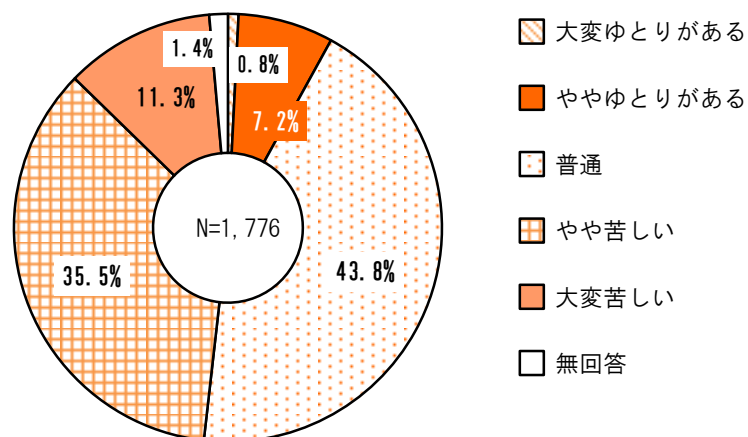
< 通学先別 >

上段：人 下段%

	調査数	100万円未満	100万円以上～200万円未満	200万円以上～300万円未満	300万円以上～400万円未満	400万円以上～500万円未満	500万円以上～600万円未満	600万円以上～700万円未満	700万円以上～800万円未満	800万円以上～900万円未満	900万円以上～1000万円未満	1000万円以上	わからない	無回答
全体	1,776	52	106	143	241	313	243	165	90	48	43	45	141	146
	100.0	2.9	6.0	8.1	13.6	17.6	13.7	9.3	5.1	2.7	2.4	2.5	7.9	8.2
小学校	894	28	44	68	131	163	131	82	43	19	22	22	70	71
	100.0	3.1	4.9	7.6	14.7	18.2	14.7	9.2	4.8	2.1	2.5	2.5	7.8	7.9
中学校	882	24	62	75	110	150	112	83	47	29	21	23	71	75
	100.0	2.7	7.0	8.5	12.5	17.0	12.7	9.4	5.3	3.3	2.4	2.6	8.0	8.5

(31) 現在の暮らしの状況

問 25 現在の暮らしの状況を総合的にみて、どう感じていますか。(1つだけに○)



現在の暮らしの状況では、「普通」43.8%が最も多く、以下「やや苦しい」35.5%、「大変苦しい」11.3%、「ややゆとりがある」7.2%となっています。

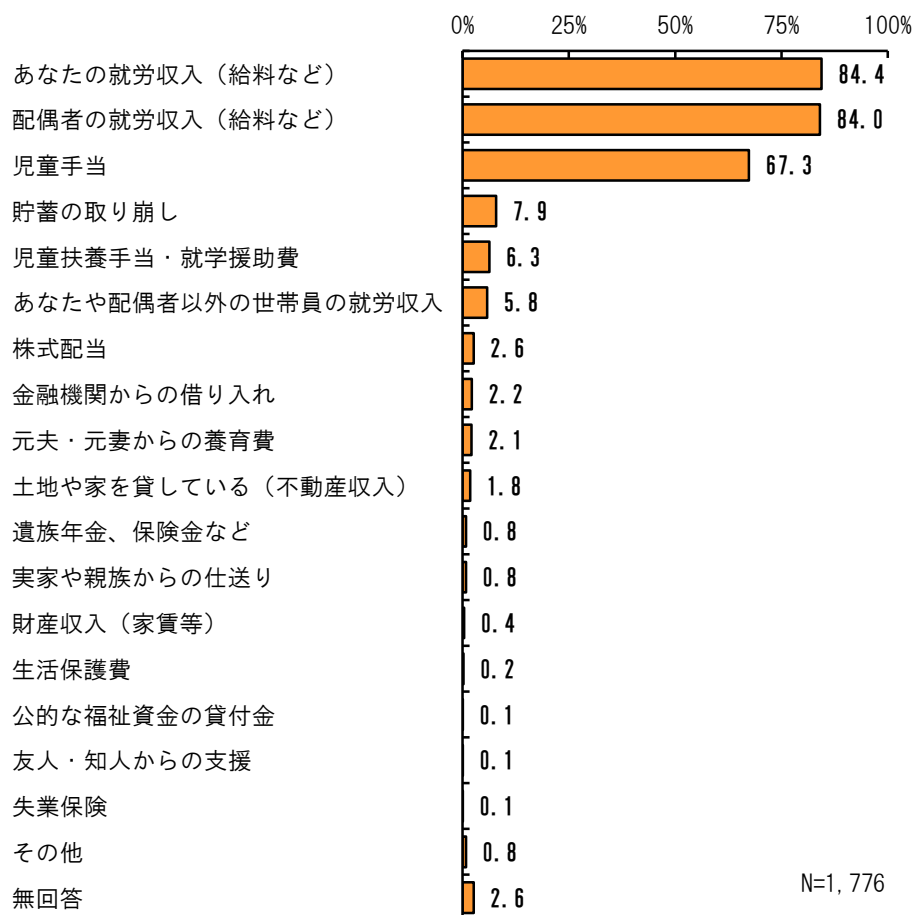
< 通学先別 >

上段：人 下段%

	調査数	大変ゆとりがある	ややゆとりがある	普通	やや苦しい	大変苦しい	無回答
全体	1,776	14	128	778	631	201	24
	100.0	0.8	7.2	43.8	35.5	11.3	1.4
小学校	894	5	58	415	309	95	12
	100.0	0.6	6.5	46.4	34.6	10.6	1.3
中学校	882	9	70	363	322	106	12
	100.0	1.0	7.9	41.2	36.5	12.0	1.4

(32) 現在の収入

問 26 現在、どのような収入がありますか。(あてはまるものすべてに○)



現在の収入では、「あなたの就労収入 (給料など)」84.4%が最も多く、以下「配偶者の就労収入 (給料など)」84.0%、「児童手当」67.3%、「貯蓄の取り崩し」7.9%、「児童扶養手当・就学援助費」6.3%となっています。

< 通学先別 >

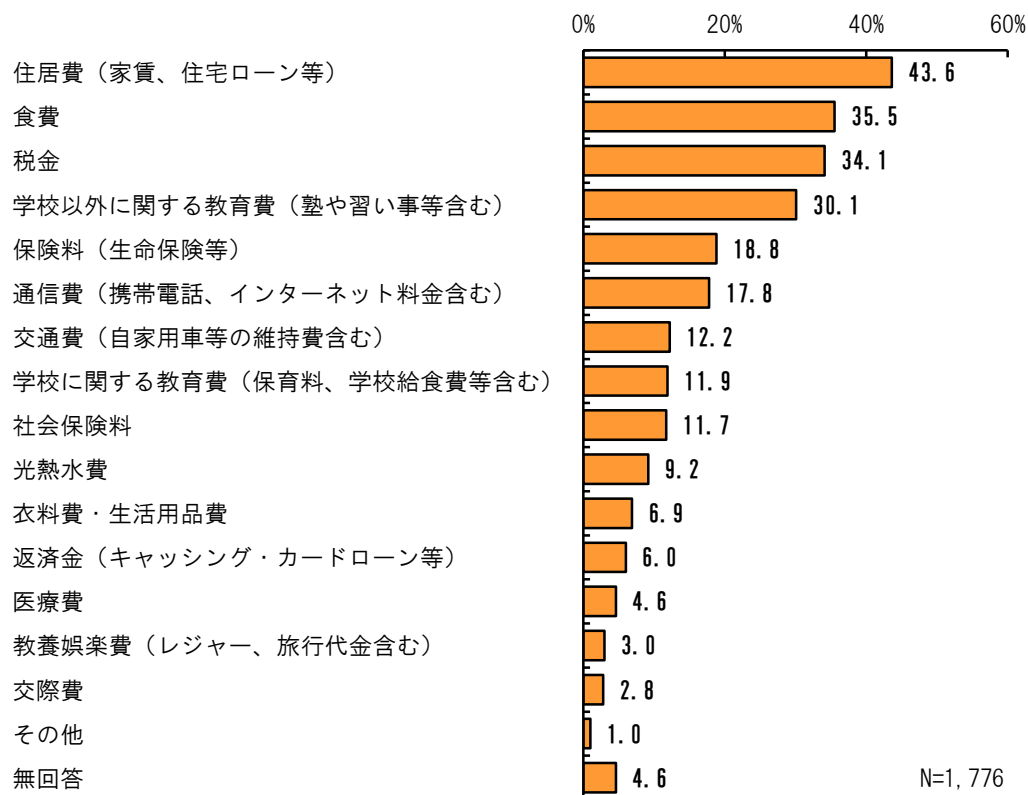
上段：人 下段%

	調査数	あなたの就労収入（給料など）	配偶者の就労収入（給料など）	児童手当	貯蓄の取り崩し	児童扶養手当・就学援助費	あなたや配偶者以外の世帯員の就労収入	株式配当	金融機関からの借入れ	元夫・元妻からの養育費	土地や家を貸している（不動産収入）
全体	1,776	1,499	1,491	1,196	141	111	103	47	39	38	32
	100.0	84.4	84.0	67.3	7.9	6.3	5.8	2.6	2.2	2.1	1.8
小学校	894	746	768	608	69	50	49	25	19	21	17
	100.0	83.4	85.9	68.0	7.7	5.6	5.5	2.8	2.1	2.3	1.9
中学校	882	753	723	588	72	61	54	22	20	17	15
	100.0	85.4	82.0	66.7	8.2	6.9	6.1	2.5	2.3	1.9	1.7

		遺族年金、保険金など	実家や親族からの仕送り	財産収入（家賃等）	生活保護費	公的な福祉資金の貸付金	友人・知人からの支援	失業保険	その他	無回答
全体		14	15	7	3	2	1	2	14	46
		0.8	0.8	0.4	0.2	0.1	0.1	0.1	0.8	2.6
小学校		8	10	4	2	-	1	1	8	20
		0.9	1.1	0.4	0.2	-	0.1	0.1	0.9	2.2
中学校		6	5	3	1	2	-	1	6	26
		0.7	0.6	0.3	0.1	0.2	-	0.1	0.7	2.9

(33) 負担を感じる経費

問 27 家計において負担を感じる経費は何ですか。(○は3つまで)



負担を感じる経費では、「住居費 (家賃、住宅ローン等)」43.6%が最も多く、以下「食費」35.5%、「税金」34.1%、「学校以外に関する教育費 (塾や習い事等含む)」30.1%、「保険料 (生命保険等)」18.8%となっています。

< 通学先別 >

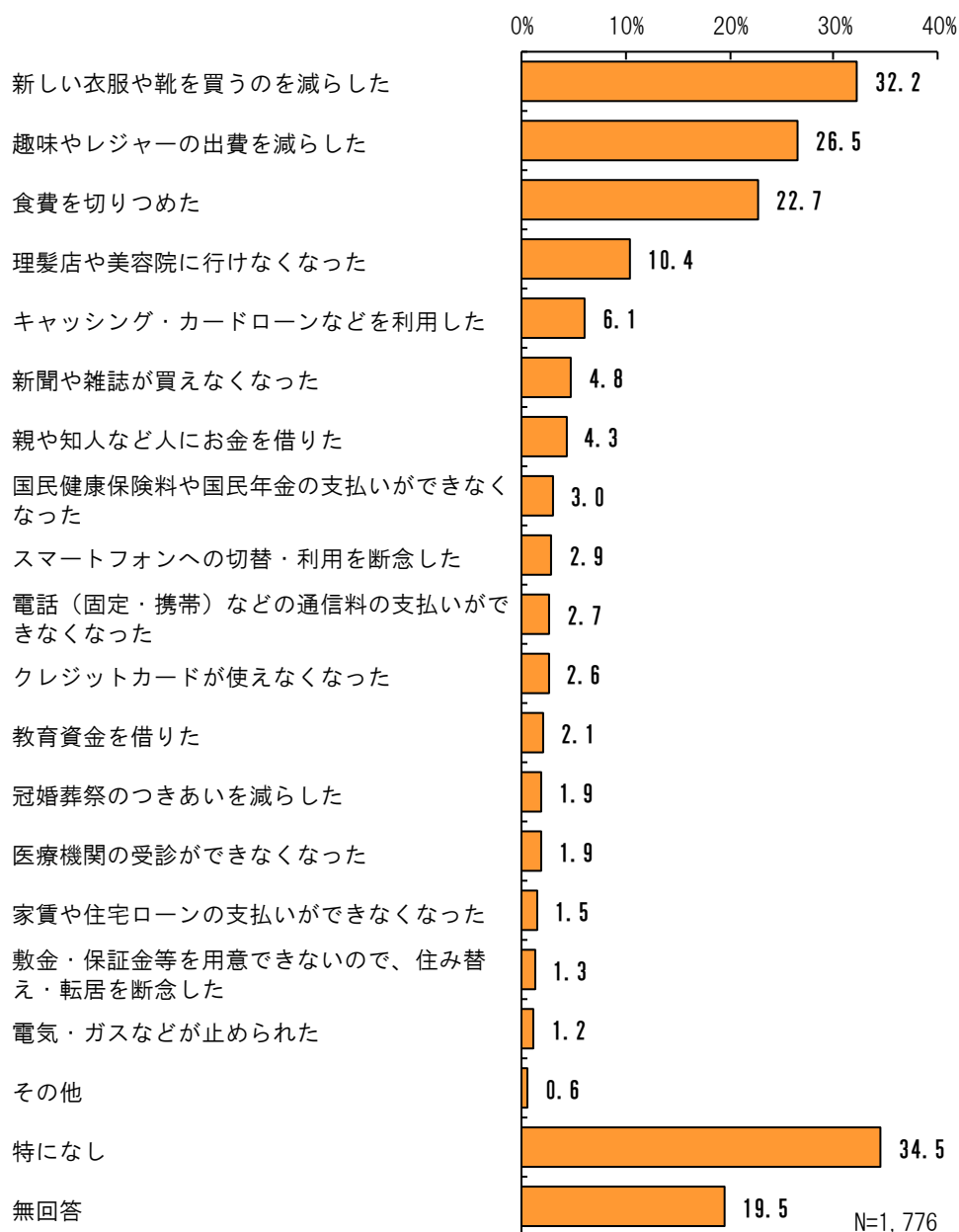
上段：人 下段%

	調査数	住居費（家賃、住宅ローン等）	食費	税金	学校以外に関する教育費（塾や習い事等含む）	保険料（生命保険等）	通信費（携帯電話、インターネット料金含む）	交通費（自家用車等の維持費含む）	学校に関する教育費（保育料、学校給食費等含む）	社会保険料	光熱水費
全体	1,776	775	630	605	535	334	317	216	212	207	164
	100.0	43.6	35.5	34.1	30.1	18.8	17.8	12.2	11.9	11.7	9.2
小学校	894	390	305	303	267	176	142	116	97	111	73
	100.0	43.6	34.1	33.9	29.9	19.7	15.9	13.0	10.9	12.4	8.2
中学校	882	385	325	302	268	158	175	100	115	96	91
	100.0	43.7	36.8	34.2	30.4	17.9	19.8	11.3	13.0	10.9	10.3

		衣料費・生活用品費	返済金（キャッシング・カードローン等）	医療費	教養娯楽費（レジャー、旅行代金含む）	交際費	その他	無回答
全体		122	107	81	53	50	18	81
		6.9	6.0	4.6	3.0	2.8	1.0	4.6
小学校		67	62	42	37	30	8	44
		7.5	6.9	4.7	4.1	3.4	0.9	4.9
中学校		55	45	39	16	20	10	37
		6.2	5.1	4.4	1.8	2.3	1.1	4.2

(34) おおむね半年の間に経済的理由での経験

問 28 あなたの世帯では、おおむね半年の間に、経済的な理由で、次のような経験をされたことがありますか。(あてはまるものすべてに○)



おおむね半年の間に経済的理由での経験では、「新しい衣服や靴を買うのを減らした」32.2%が最も多く、以下「趣味やレジャーの出費を減らした」26.5%、「食費を切りつめた」22.7%となっています。

一方、「特になし」は34.5%となっています。

< 通学先別 >

上段：人 下段%

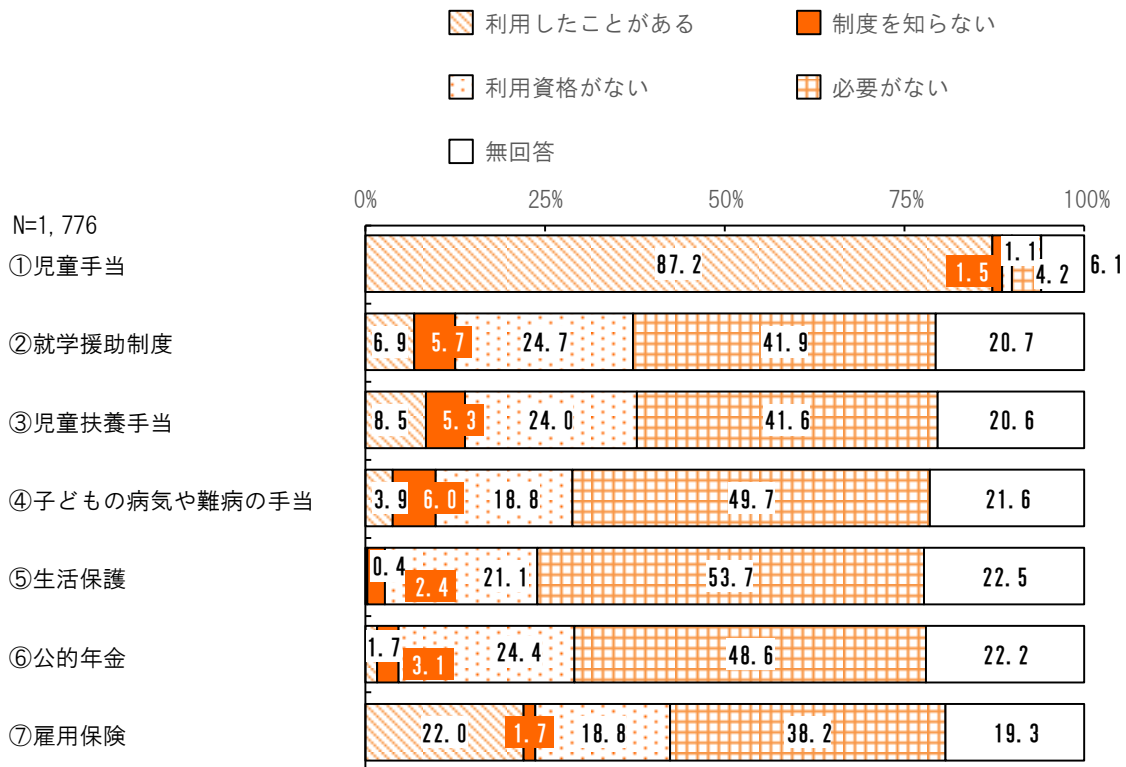
	調査数	新しい衣服や靴を買うのを減らした	趣味やレジャーの支出を減らした	食費を切りつめた	理髪店や美容院に行けなくなった	キャッシング・カードローンなどを利用した	新聞や雑誌が買えなくなった	親や知人など人にお金を借りた	国民健康保険料や国民年金の支払いがでなくなった	スマートフォンへの切替・利用を断念した	電話（固定・携帯）などの通信料の支払いができなくなった
全体	1,776	572	471	403	185	108	86	77	53	52	48
	100.0	32.2	26.5	22.7	10.4	6.1	4.8	4.3	3.0	2.9	2.7
小学校	894	289	247	200	93	60	44	35	28	21	27
	100.0	32.3	27.6	22.4	10.4	6.7	4.9	3.9	3.1	2.3	3.0
中学校	882	283	224	203	92	48	42	42	25	31	21
	100.0	32.1	25.4	23.0	10.4	5.4	4.8	4.8	2.8	3.5	2.4

		クレジットカードが使えなくなった	教育資金を借りた	冠婚葬祭のつきあいを減らした	医療機関の受診ができなくなった	家賃や住宅ローンの支払いができなくなった	敷金・保証金等を用意できないので、住み替え・転居を断念した	電気・ガスなどが止められた	その他	特になし	無回答
全体		47	38	34	34	27	23	21	11	613	346
		2.6	2.1	1.9	1.9	1.5	1.3	1.2	0.6	34.5	19.5
小学校		26	17	15	19	17	10	9	6	307	172
		2.9	1.9	1.7	2.1	1.9	1.1	1.0	0.7	34.3	19.2
中学校		21	21	19	15	10	13	12	5	306	174
		2.4	2.4	2.2	1.7	1.1	1.5	1.4	0.6	34.7	19.7

7 必要な支援等について

(35) 各公的制度の利用経験

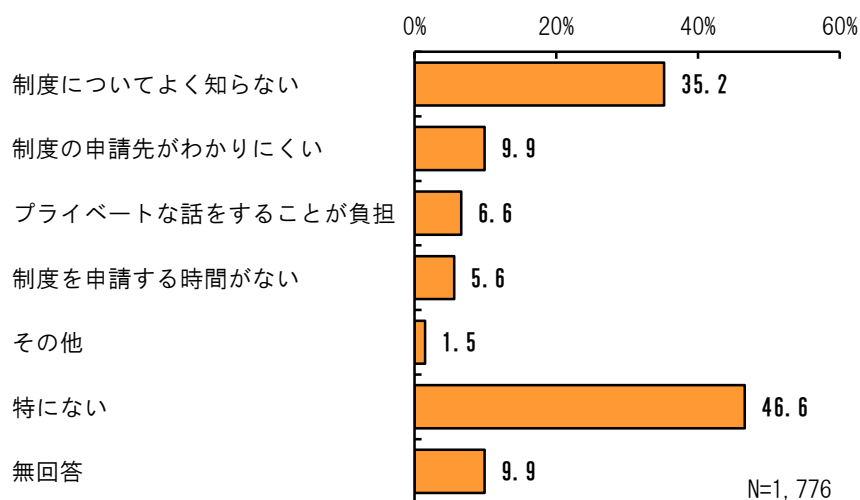
問 29 あなたは次の公的制度を利用したことがありますか。また、利用したことがない場合は、その理由を教えてください。(それぞれ1つに○)



各公的制度の利用経験で「利用したことがある」が多いのは、『①児童手当』87.2%、『⑦雇用保険』22.0%となっています。

(36) 掛川市の支援制度を受けるうえで困ったこと

問 30 あなたが掛川市の支援制度（手当や就学援助など）を受けるうえで、困ったことはどのようなものですか。（あてはまるものすべてに○）



掛川市の支援制度を受けるうえで困ったことでは、「制度についてよく知らない」35.2%が最も多く、以下「制度の申請先がわかりにくい」9.9%、「プライベートな話をすることが負担」6.6%となっています。一方、「特にない」は46.6%となっています。

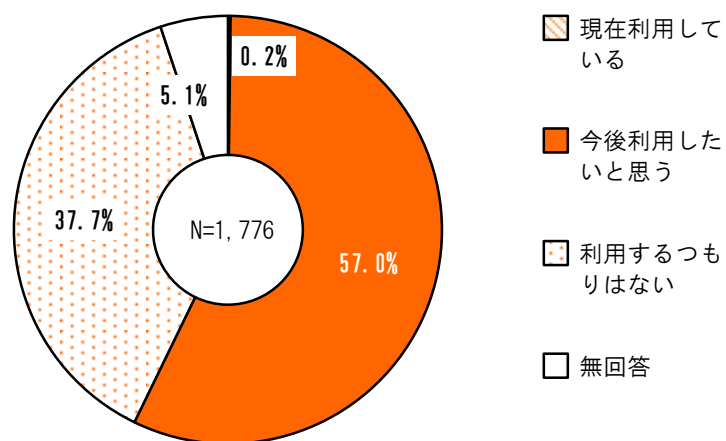
< 通学先別 >

上段：人 下段%

	調査数	制度についてよく知らない	制度の申請先がわかりにくい	プライベートな話をすることが負担	制度を申請する時間がない	その他	特にない	無回答
全体	1,776	626	175	117	100	27	827	175
	100.0	35.2	9.9	6.6	5.6	1.5	46.6	9.9
小学校	894	344	91	58	55	11	395	82
	100.0	38.5	10.2	6.5	6.2	1.2	44.2	9.2
中学校	882	282	84	59	45	16	432	93
	100.0	32.0	9.5	6.7	5.1	1.8	49.0	10.5

(37) 無料の学習支援制度があったら利用するか

問 31 宛名のお子さんについて学生ボランティア等による無料の学習支援制度（学習の手助けなど）があった場合、利用したいと思いますか。（1つだけに○）



無料の学習支援制度があったら利用するかでは、「今後利用したいと思う」57.0%が最も多く、以下「利用するつもりはない」37.7%、「現在利用している」0.2%となっています。

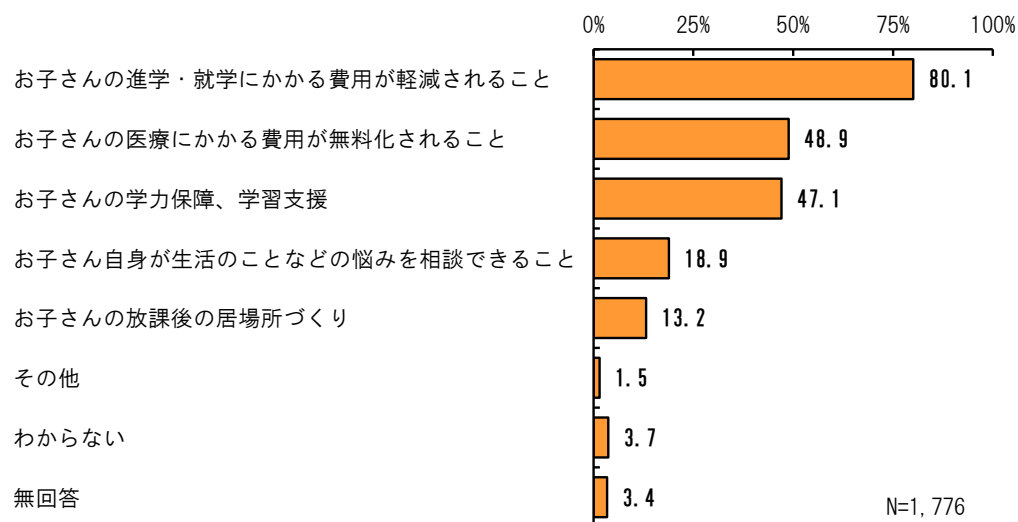
< 通学先別 >

上段：人 下段%

	調査数	現在利用している	今後利用したいと思う	利用するつもりはない	無回答
全体	1,776	4	1,012	669	91
	100.0	0.2	57.0	37.7	5.1
小学校	894	1	526	322	45
	100.0	0.1	58.8	36.0	5.0
中学校	882	3	486	347	46
	100.0	0.3	55.1	39.3	5.2

(38) 子どもに対して必要、重要だと思う支援

問 32 お子さんに対して必要と思われる支援、または、重要だと思う支援等はどうなものですか。(あてはまるものすべてに○)



子どもに対して必要、重要だと思う支援では、「お子さんの進学・就学にかかる費用が軽減されること」80.1%が最も多く、以下「お子さんの医療にかかる費用が無料化されること」48.9%、「お子さんの学力保障、学習支援」47.1%、「お子さん自身が生活のことなどの悩みを相談できること」18.9%、「お子さんの放課後の居場所づくり」13.2%となっています。

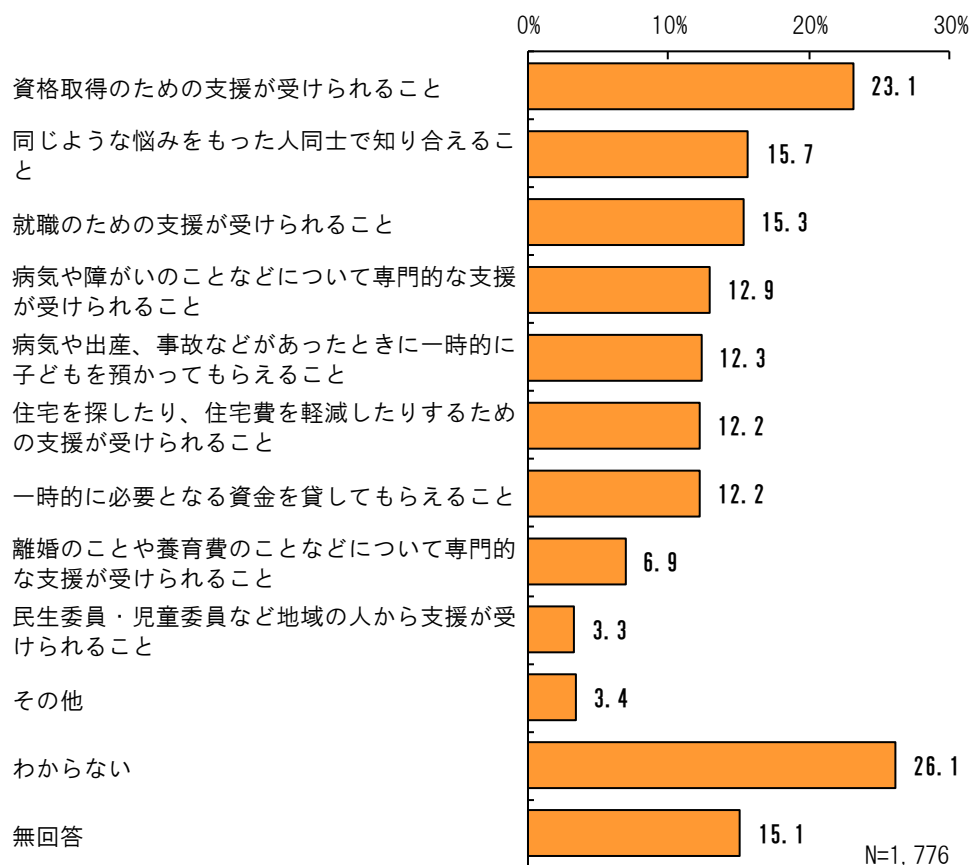
< 通学先別 >

上段：人 下段%

	調査数	お子さんの進学・就学にかかる費用が軽減されること	お子さんの医療にかかる費用が無料化されること	お子さんの学力保障、学習支援	お子さん自身が生活のことなどの悩みを相談できること	お子さんの放課後の居場所づくり	その他	わからない	無回答
全体	1,776	1,423	868	837	336	234	27	66	60
	100.0	80.1	48.9	47.1	18.9	13.2	1.5	3.7	3.4
小学校	894	707	436	404	183	182	13	38	32
	100.0	79.1	48.8	45.2	20.5	20.4	1.5	4.3	3.6
中学校	882	716	432	433	153	52	14	28	28
	100.0	81.2	49	49.1	17.3	5.9	1.6	3.2	3.2

(39) 現在必要・重要だと思う支援

問 33 あなたが現在必要としている支援、または、重要だと思う支援等はどのようなものですか。(あてはまるものすべてに○)



現在必要・重要だと思う支援では、「資格取得のための支援が受けられること」23.1%が最も多く、以下「同じような悩みをもった人同士で知り合えること」15.7%、「就職のための支援が受けられること」15.3%となっています。

一方、「わからない」は26.1%となっています。

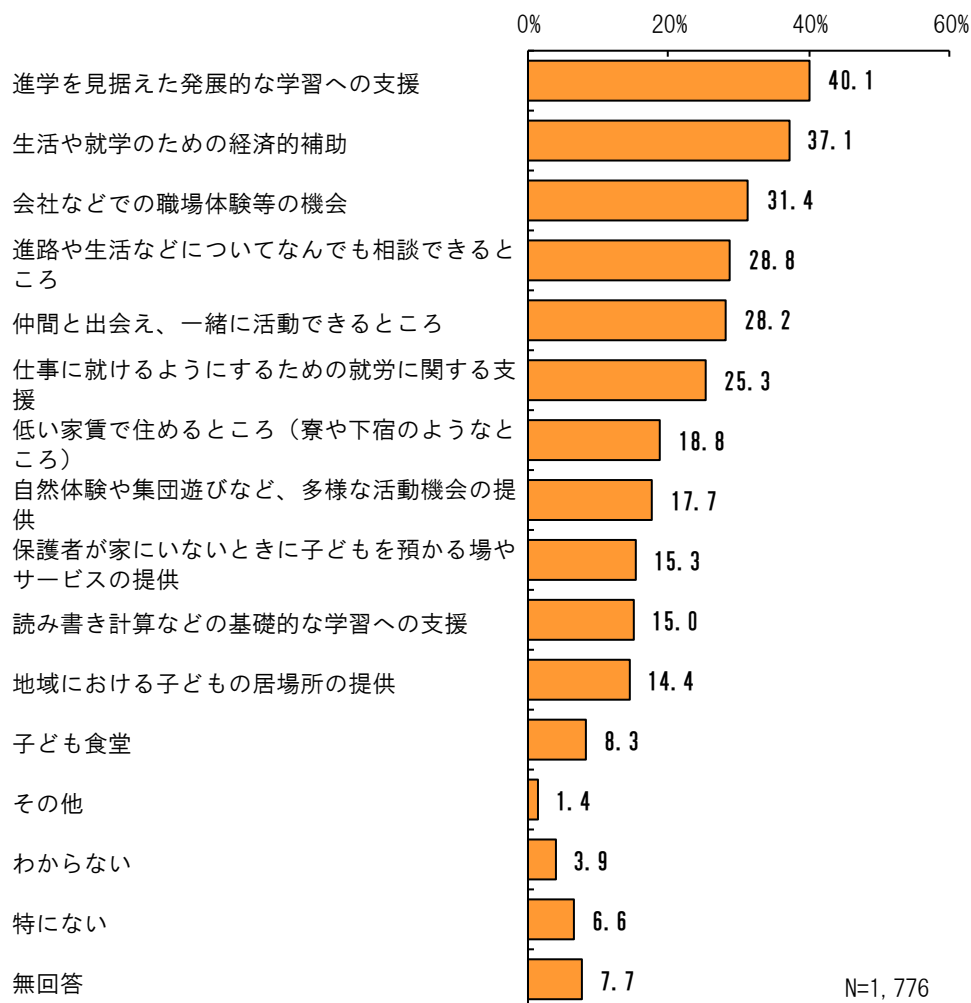
< 通学先別 >

上段：人 下段%

	調査数	資格取得のための支援が受けられること	同じような悩みをもった人同士で知り合えること	就職のための支援が受けられること	病気や障がいのことなどについて専門的な支援が受けられること	病気や出産、事故などがあつたときに一時的に子どもを預かってもらえること	住宅を探したり、住宅費を軽減したりするための支援が受けられること	一時的に必要な資金を貸してもらえらること	離婚のことや養育費のことなどについて専門的な支援が受けられること	民生委員・児童委員など地域の人から支援が受けられること	その他	わからない	無回答
全 体	1,776	410	279	271	229	219	216	217	122	59	60	463	268
	100.0	23.1	15.7	15.3	12.9	12.3	12.2	12.2	6.9	3.3	3.4	26.1	15.1
小学校	894	222	140	143	109	137	116	101	61	33	31	225	135
	100.0	24.8	15.7	16.0	12.2	15.3	13.0	11.3	6.8	3.7	3.5	25.2	15.1
中学校	882	188	139	128	120	82	100	116	61	26	29	238	133
	100.0	21.3	15.8	14.5	13.6	9.3	11.3	13.2	6.9	2.9	3.3	27.0	15.1

(40) 子どもにあるとよい支援

問 34 宛名のお子さんにとって、現在、または将来的に、どのような支援があるとよいと思いますか。(あてはまるものすべてに○)



子どもにあるとよい支援では、「進学を見据えた発展的な学習への支援」40.1%が最も多く、以下「生活や就学のための経済的補助」37.1%、「会社などでの職場体験等の機会」31.4%、「進路や生活などについてなんでも相談できる場所」28.8%、「仲間と出会え、一緒に活動できる場所」28.2%となっています。

< 通学先別 >

上段：人 下段%

	調査数	進学を見据えた発展的な学習への支援	生活や就学のための経済的補助	会社などでの職場体験等の機会	進路や生活などについてなんでも相談できるところ	仲間と出会え、一緒に活動できるところ	仕事に就けるようになるための就労に関する支援	低の家賃で住めるところ(寮や下宿のようなどころ)	自然体験や集団遊びなど、多様な活動機会の提供	保護者が家にいないときに子どもを預かる場やサービスの提供	読み書き計算などの基礎的な学習への支援
全体	1,776	712	659	557	511	500	450	333	315	271	266
	100.0	40.1	37.1	31.4	28.8	28.2	25.3	18.8	17.7	15.3	15.0
小学校	894	355	316	326	240	290	204	137	234	202	175
	100.0	39.7	35.3	36.5	26.8	32.4	22.8	15.3	26.2	22.6	19.6
中学校	882	357	343	231	271	210	246	196	81	69	91
	100.0	40.5	38.9	26.2	30.7	23.8	27.9	22.2	9.2	7.8	10.3

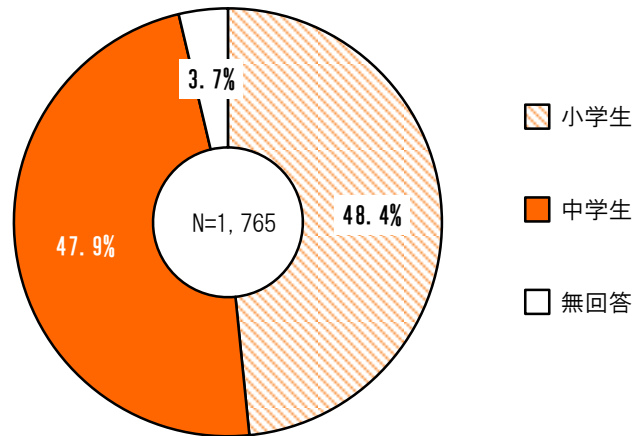
		地域における子どもの居場所の提供	子ども食堂	その他	わからない	特にない	無回答
全体		256	148	24	69	118	136
		14.4	8.3	1.4	3.9	6.6	7.7
小学校		190	92	12	29	56	64
		21.3	10.3	1.3	3.2	6.3	7.2
中学校		66	56	12	40	62	72
		7.5	6.3	1.4	4.5	7.0	8.2

Ⅲ 調査結果（子ども）

1 回答者の属性

(1) 学校

問1 あなたは小学生ですか、それとも中学生ですか。(○は1つだけ)



学校では、「小学生」が48.4%、「中学生」が47.9%となっています。

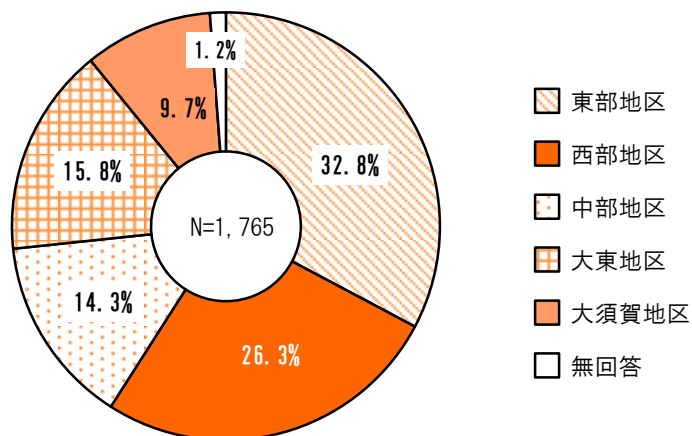
< 通学先別 >

上段：人 下段%

	調査数	小学生	中学生	無回答
全体	1,765	854	845	66
	100.0	48.4	47.9	3.7
小学校	885	853	-	32
	100.0	96.4	-	3.6
中学校	880	1	845	34
	100.0	0.1	96.0	3.9

(2) 居住地区

問2 あなたのお住まいの地区についてお答えください。(○は1つだけ)



居住地区では、「東部地区」32.8%が最も多く、以下「西部地区」26.3%、「大東地区」15.8%、「中部地区」14.3%、「大須賀地区」9.7%となっています。

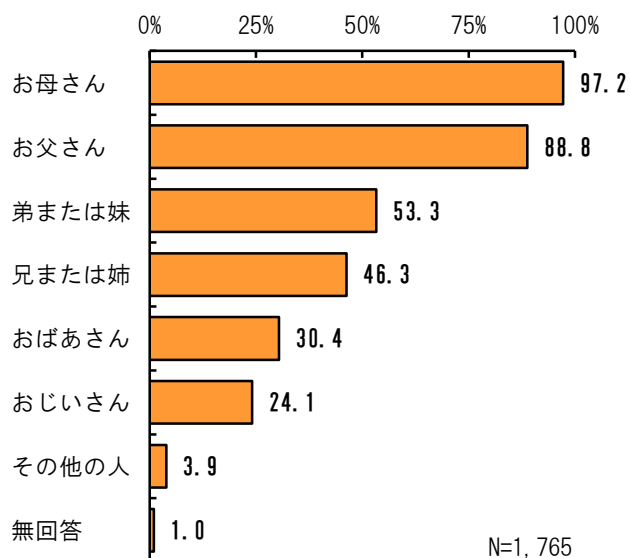
< 通学先別 >

上段：人 下段%

	調査数	東部地区	西部地区	中部地区	大東地区	大須賀地区	無回答
全 体	1,765	579	464	252	278	171	21
	100.0	32.8	26.3	14.3	15.8	9.7	1.2
小学校	885	292	233	105	154	82	19
	100.0	33.0	26.3	11.9	17.4	9.3	2.1
中学校	880	287	231	147	124	89	2
	100.0	32.6	26.3	16.7	14.1	10.1	0.2

(3) 同居人

問3 あなたと今一緒に住んでいる人を教えてください。(あてはまる番号すべてに○)



同居人では、「お母さん」97.2%が最も多く、以下「お父さん」88.8%、「弟または妹」53.3%、「兄または姉」46.3%、「おばあさん」30.4%となっています。

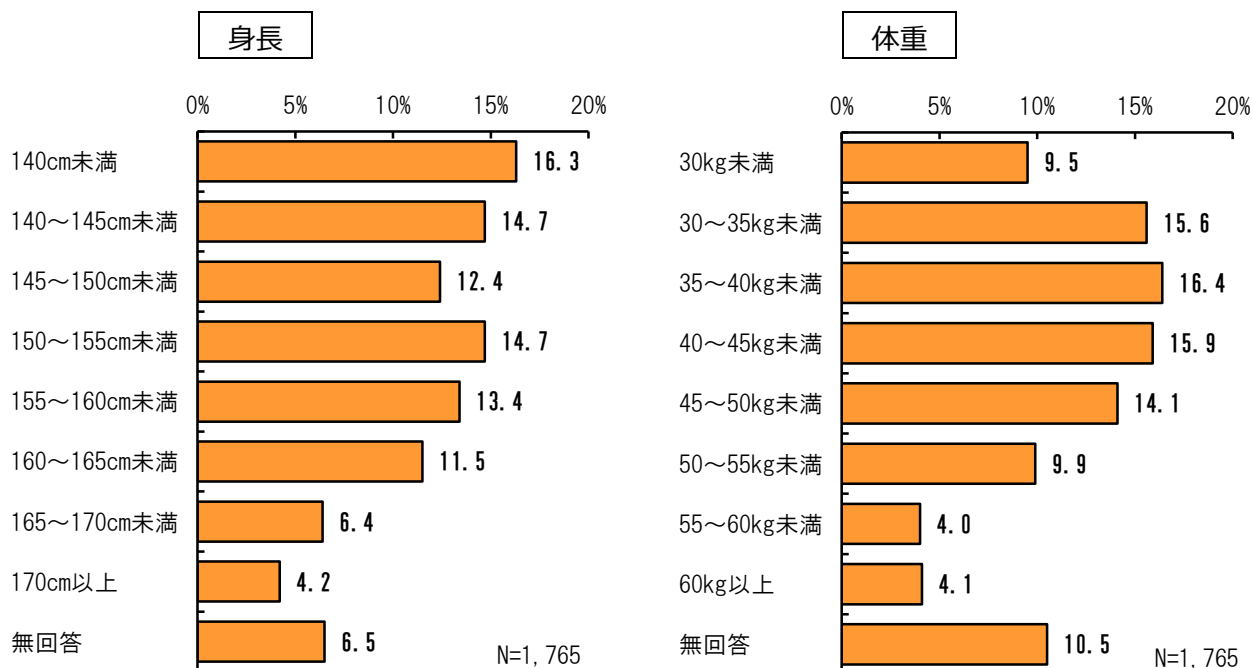
< 通学先別 >

上段：人 下段%

	調査数	お母さん	お父さん	弟または妹	兄または姉	おばあさん	おじいさん	その他の人	無回答
全体	1,765	1,716	1,567	941	817	536	425	68	17
	100.0	97.2	88.8	53.3	46.3	30.4	24.1	3.9	1.0
小学校	885	868	798	489	424	266	222	43	6
	100.0	98.1	90.2	55.3	47.9	30.1	25.1	4.9	0.7
中学校	880	848	769	452	393	270	203	25	11
	100.0	96.4	87.4	51.4	44.7	30.7	23.1	2.8	1.3

(4) 身長、体重

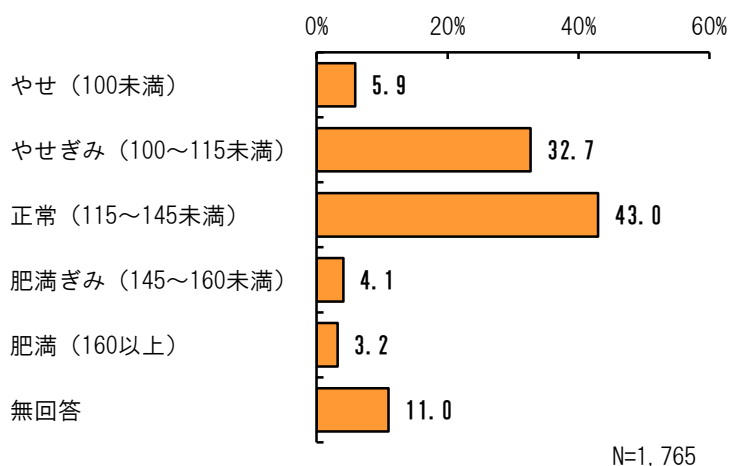
問4 あなたの今の身長・体重を（ ）内に記入してください。(小数点以下は切り上げてください)



身長では、「140cm 未満」16.3%が最も多く、以下「140～145cm 未満」と、「150～155cm 未満」が14.7%、「155～160cm 未満」13.4%、「145～150cm 未満」12.4%となっています。

体重では、「35～40kg 未満」16.4%が最も多く、以下「40～45kg 未満」15.9%、「30～35kg 未満」15.6%、「45～50kg 未満」14.1%となっています。

ローレル指数



ローレル指数では、「正常 (115～145 未満)」43.0%が最も多く、以下「やせぎみ (100～115 未満)」32.7%、「やせ (100 未満)」5.9%、「肥満ぎみ (145～160 未満)」4.1%となっています。

< 通学先別 >

身長

上段：人 下段%

	調査数	140 cm 未満	140 ≷ 145 cm 未満	145 ≷ 150 cm 未満	150 ≷ 155 cm 未満	155 ≷ 160 cm 未満	160 ≷ 165 cm 未満	165 ≷ 170 cm 未満	170 cm 以上	無回答
全 体	1,765	288	259	218	259	236	203	113	75	114
	100.0	16.3	14.7	12.4	14.7	13.4	11.5	6.4	4.2	6.5
小学校	885	287	252	163	93	21	2	2	-	65
	100.0	32.4	28.5	18.4	10.5	2.4	0.2	0.2	-	7.3
中学校	880	1	7	55	166	215	201	111	75	49
	100.0	0.1	0.8	6.3	18.9	24.4	22.8	12.6	8.5	5.6

体重

上段：人 下段%

	調査数	30 kg 未満	30 ≷ 35 kg 未満	35 ≷ 40 kg 未満	40 ≷ 45 kg 未満	45 ≷ 50 kg 未満	50 ≷ 55 kg 未満	55 ≷ 60 kg 未満	60 kg 以上	無回答
全 体	1,765	168	275	290	280	249	175	70	72	186
	100.0	9.5	15.6	16.4	15.9	14.1	9.9	4.0	4.1	10.5
小学校	885	168	263	208	90	35	13	9	7	92
	100.0	19.0	29.7	23.5	10.2	4.0	1.5	1.0	0.8	10.4
中学校	880	-	12	82	190	214	162	61	65	94
	100.0	-	1.4	9.3	21.6	24.3	18.4	6.9	7.4	10.7

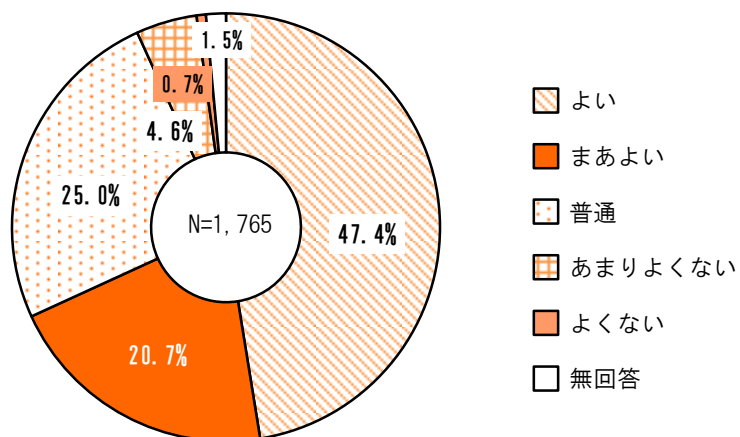
ローレル指数

上段：人 下段%

	調査数	やせ (100 未満)	やせぎみ (100 ≷ 115 未満)	正常 (115 ≷ 145 未満)	肥満ぎみ (145 ≷ 160 未満)	肥満 (160 以上)	無回答
全 体	1,765	104	578	759	73	56	195
	100.0	5.9	32.7	43.0	4.1	3.2	11.0
小学校	885	50	250	414	38	33	100
	100.0	5.6	28.2	46.8	4.3	3.7	11.3
中学校	880	54	328	345	35	23	95
	100.0	6.1	37.3	39.2	4.0	2.6	10.8

(5) 自分の健康状態は

問5 あなたは、自分の健康状態についてどう考えますか。(〇は1つだけ)



自分の健康状態はでは、「よい」47.4%が最も多く、以下「普通」25.0%、「まあよい」20.7%、「あまりよくない」4.6%となっています。

< 通学先別 >

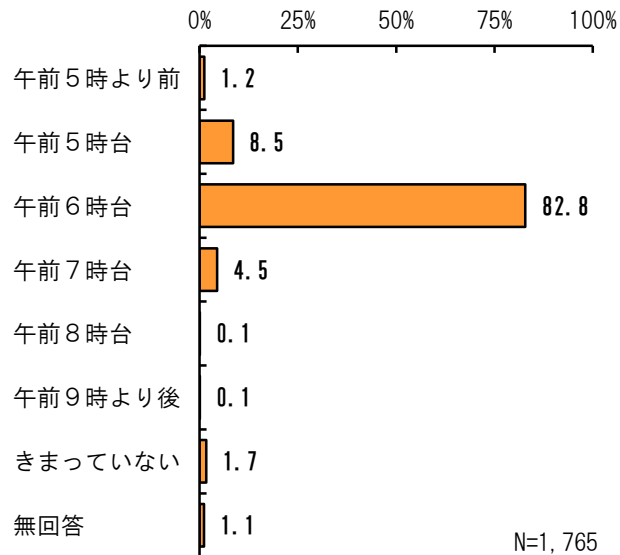
上段：人 下段%

	調査数	よい	まあよい	普通	あまりよくない	よくない	無回答
全体	1,765	837	365	442	81	13	27
	100.0	47.4	20.7	25.0	4.6	0.7	1.5
小学校	885	430	187	216	36	1	15
	100.0	48.6	21.1	24.4	4.1	0.1	1.7
中学校	880	407	178	226	45	12	12
	100.0	46.3	20.2	25.7	5.1	1.4	1.4

2 ふだんの生活について

(6) 起床時間

問6 あなたは、ふだん（月曜日～金曜日）、何時に起きていますか。（○は1つだけ）



起床時間では、「午前6時台」82.8%が最も多く、以下「午前5時台」8.5%、「午前7時台」4.5%、「きまっていない」1.7%、「午前5時より前」1.2%となっています。

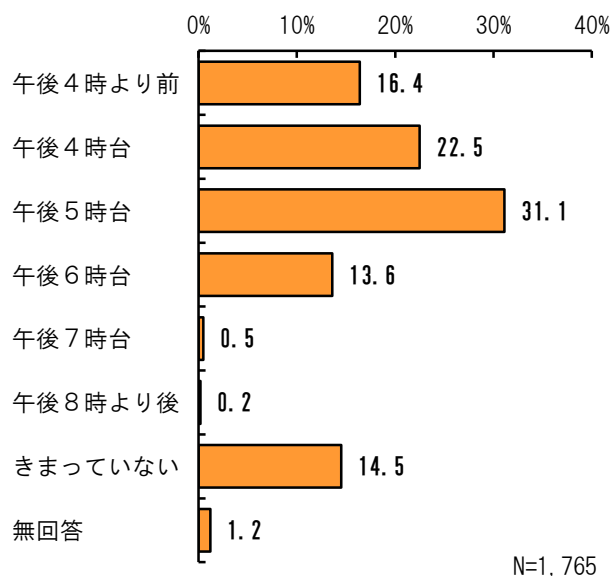
< 通学先別 >

上段：人 下段%

	調査数	午前5時より前	午前5時台	午前6時台	午前7時台	午前8時台	午前9時より後	きまっていない	無回答
全体	1,765	21	150	1,462	80	1	2	30	19
	100.0	1.2	8.5	82.8	4.5	0.1	0.1	1.7	1.1
小学校	885	5	68	773	14	1	-	17	7
	100.0	0.6	7.7	87.3	1.6	0.1	-	1.9	0.8
中学校	880	16	82	689	66	-	2	13	12
	100.0	1.8	9.3	78.3	7.5	-	0.2	1.5	1.4

(7) 帰宅時間

問7 あなたは、ふだん（月曜日～金曜日）、何時に家に帰りますか。（○は1つだけ）



帰宅時間では、「午後5時台」31.1%が最も多く、以下「午後4時台」22.5%、「午後4時より前」16.4%、「きまっていない」14.5%、「午後6時台」13.6%となっています。

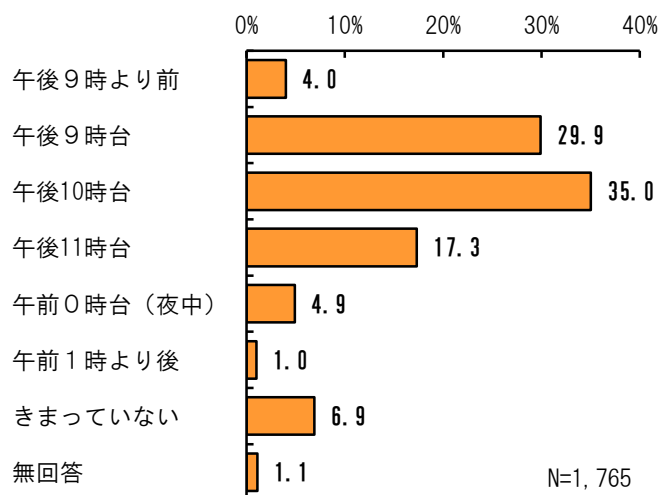
< 通学先別 >

上段：人 下段%

	調査数	午後4時より前	午後4時台	午後5時台	午後6時台	午後7時台	午後8時より後	きまっていない	無回答
全体	1,765	289	397	549	240	9	3	256	22
	100.0	16.4	22.5	31.1	13.6	0.5	0.2	14.5	1.2
小学校	885	282	303	174	23	4	3	87	9
	100.0	31.9	34.2	19.7	2.6	0.5	0.3	9.8	1.0
中学校	880	7	94	375	217	5	-	169	13
	100.0	0.8	10.7	42.6	24.7	0.6	-	19.2	1.5

(8) 就寝時間

問8 あなたは、ふだん（月曜日～金曜日）、何時に寝ていますか。（○は1つだけ）



就寝時間では、「午後10時台」35.0%が最も多く、以下「午後9時台」29.9%、「午後11時台」17.3%、「きまっていない」6.9%、「午前0時台（夜中）」4.9%となっています。

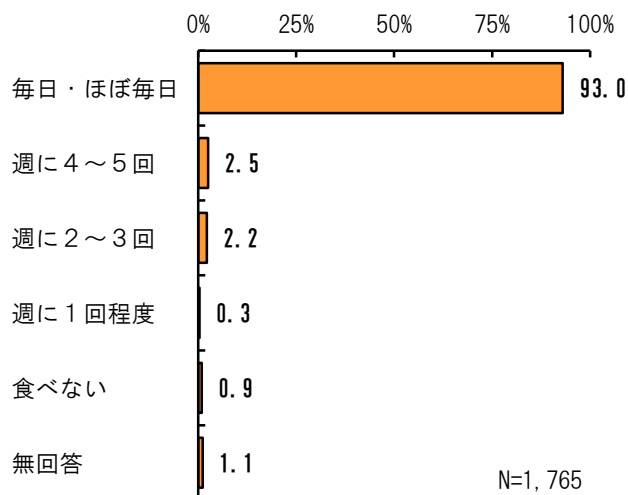
< 通学先別 >

上段：人 下段%

	調査数	午後9時より前	午後9時台	午後10時台	午後11時台	午前0時台 (夜中)	午前1時より後	きまっていない	無回答
全体	1,765	70	528	618	305	87	17	121	19
	100.0	4.0	29.9	35.0	17.3	4.9	1.0	6.9	1.1
小学校	885	64	467	275	19	4	1	47	8
	100.0	7.2	52.8	31.1	2.1	0.5	0.1	5.3	0.9
中学校	880	6	61	343	286	83	16	74	11
	100.0	0.7	6.9	39.0	32.5	9.4	1.8	8.4	1.3

(9) 朝ごはん摂取頻度

問9 あなたは朝ごはんをいつも食べていますか。(○は1つだけ)



朝ごはん摂取頻度では、「毎日・ほぼ毎日」93.0%が最も多く、以下「週に4～5回」2.5%、「週に2～3回」2.2%、「食べない」0.9%となっています。

< 通学先別 >

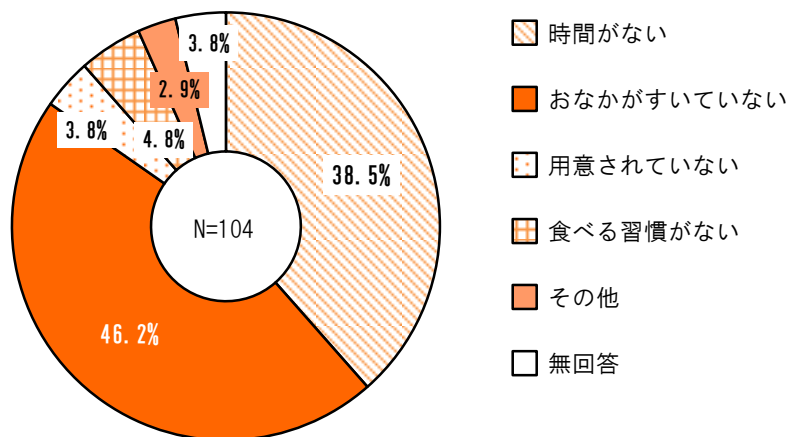
上段：人 下段%

	調査数	毎日・ほぼ毎日	週に4～5回	週に2～3回	週に1回程度	食べない	無回答
全体	1,765	1,641	44	38	6	16	20
	100.0	93.0	2.5	2.2	0.3	0.9	1.1
小学校	885	836	21	13	2	2	11
	100.0	94.5	2.4	1.5	0.2	0.2	1.2
中学校	880	805	23	25	4	14	9
	100.0	91.5	2.6	2.8	0.5	1.6	1.0

(10) 毎日朝ごはんを食べない理由

問9-1 毎日朝ごはんを食べない理由はなんですか。(○は1つだけ)

※問9で、「週に4～5回」～「食べない」と答えた方。



毎日朝ごはんを食べない理由では、「おなかがすいていない」46.2%が最も多く、以下「時間がない」38.5%、「食べる習慣がない」4.8%、「用意されていない」3.8%となっています。

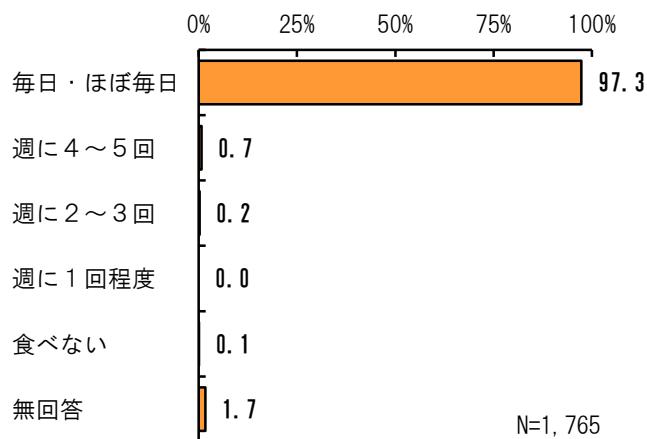
< 通学先別 >

上段：人 下段%

	調査数	時間がない	おなかがすいていない	用意されていない	食べる習慣がない	その他	無回答
全体	104	40	48	4	5	3	4
	100.0	38.5	46.2	3.8	4.8	2.9	3.8
小学校	38	16	18	-	1	1	2
	100.0	42.1	47.4	-	2.6	2.6	5.3
中学校	66	24	30	4	4	2	2
	100.0	36.4	45.5	6.1	6.1	3.0	3.0

(11) 晩ごはん摂取頻度

問 10 あなたは晩ごはんをいつも食べていますか。(○は1つだけ)



晩ごはん摂取頻度では、「毎日・ほぼ毎日」97.3%が最も多く、以下「週に4～5回」0.7%、「週に2～3回」0.2%、「食べない」0.1%となっています。

< 通学先別 >

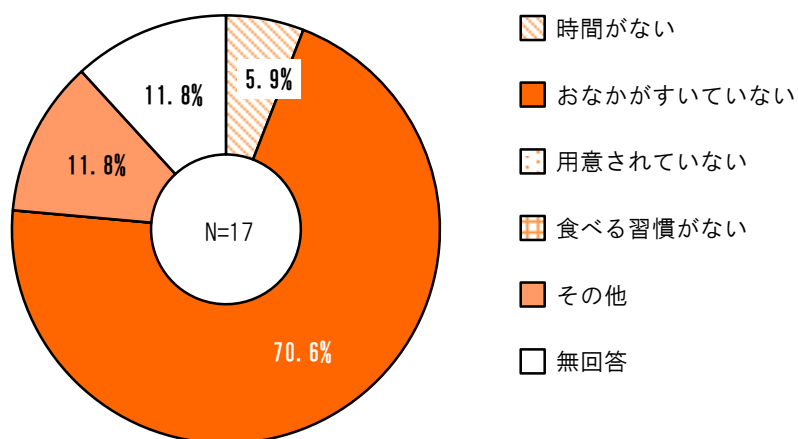
上段：人 下段%

	調査数	毎日・ほぼ毎日	週に4～5回	週に2～3回	週に1回程度	食べない	無回答
全 体	1,765	1,718	13	3	-	1	30
	100.0	97.3	0.7	0.2	-	0.1	1.7
小学校	885	858	7	2	-	-	18
	100.0	96.9	0.8	0.2	-	-	2.0
中学校	880	860	6	1	-	1	12
	100.0	97.7	0.7	0.1	-	0.1	1.4

(12) 毎日晚ごはんを食べない理由

問 10-1 毎日晚ごはんを食べない理由はなんですか。(○は1つだけ)

※問 10 で、「週に4～5回」～「食べない」と答えた方。



毎日晚ごはんを食べない理由は、グラフのとおりとなっています。

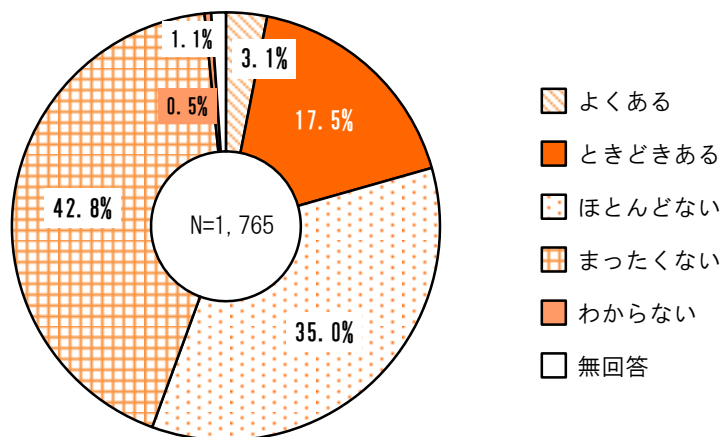
< 通学先別 >

上段：人 下段%

	調査数	時間が ない	おな かが すい てい ない	用 意 さ れ て い ない	食 べ る 習 慣 が ない	そ の 他	無 回 答
全 体	17	1	12	-	-	2	2
	100.0	5.9	70.6	-	-	11.8	11.8
小 学 校	9	-	6	-	-	1	2
	100.0	-	66.7	-	-	11.1	22.2
中 学 校	8	1	6	-	-	1	-
	100.0	12.5	75.0	-	-	12.5	-

(13) 家でひとりでご飯を食べることがあるか

問 11 あなたは、家でひとりでごはんを食べることがありますか。(○は1つだけ)



家でひとりでご飯を食べることがあるかでは、「まったくない」42.8%が最も多く、以下「ほとんどない」35.0%、「ときどきある」17.5%、「よくある」3.1%となっています。

「よくある」と「ときどきある」を合わせた“ある”は20.6%、「ほとんどない」と「まったくない」を合わせた“ない”は77.8%となっています。

< 通学先別 >

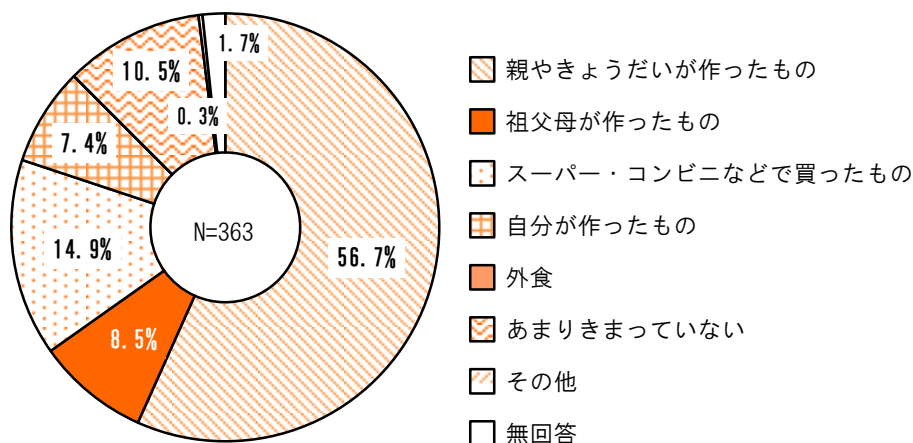
上段：人 下段%

	調査数	よくある	ときどきある	ほとんどない	まったくない	わからない	無回答
全 体	1,765	54	309	618	756	8	20
	100.0	3.1	17.5	35.0	42.8	0.5	1.1
小学校	885	10	129	265	468	5	8
	100.0	1.1	14.6	29.9	52.9	0.6	0.9
中学校	880	44	180	353	288	3	12
	100.0	5.0	20.5	40.1	32.7	0.3	1.4

(14) ひとりで食べるときに食べているもの

問 11-1 ひとりでごはんを食べるとき、なにをよく食べていますか。特によく食べているものを教えてください。(○は1つだけ)

※問 11 で、「よくある」～「ときどきある」と答えた方。



ひとりで食べるときに食べているものでは、「親やきょうだい作ったもの」56.7%が最も多く、以下「スーパー・コンビニなどで買ったもの」14.9%、「あまりきまっていない」10.5%、「祖父母が作ったもの」8.5%、「自分が作ったもの」7.4%となっています。

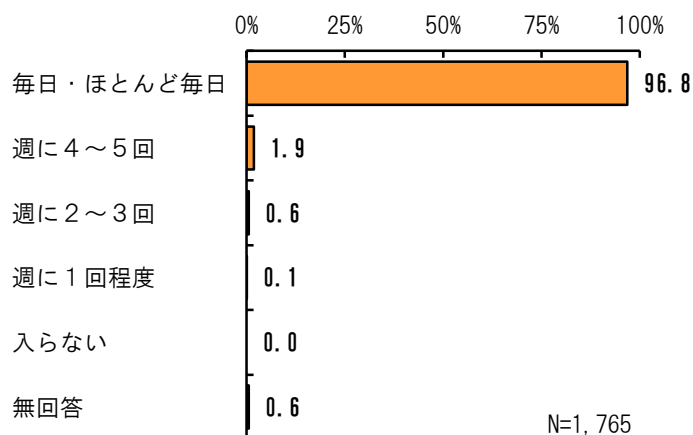
< 通学先別 >

上段：人 下段%

	調査数	親やきょうだい 作ったもの	祖父母が 作ったもの	スーパー・コンビニ などで買ったもの	自分が 作ったもの	外食	あまり きまっ ていな	その他	無 回答
全 体	363	206	31	54	27	-	38	1	6
	100.0	56.7	8.5	14.9	7.4	-	10.5	0.3	1.7
小学校	139	82	10	20	11	-	11	-	5
	100.0	59.0	7.2	14.4	7.9	-	7.9	-	3.6
中学校	224	124	21	34	16	-	27	1	1
	100.0	55.4	9.4	15.2	7.1	-	12.1	0.4	0.4

(15) 入浴頻度

問 12 あなたは、週にどのくらい、お風呂（シャワーのみの場合も含む）に入りますか。（○は1つだけ）



入浴頻度では、「毎日・ほとんど毎日」96.8%が最も多く、以下「週に4～5回」1.9%、「週に2～3回」0.6%、「週に1回程度」0.1%となっています。

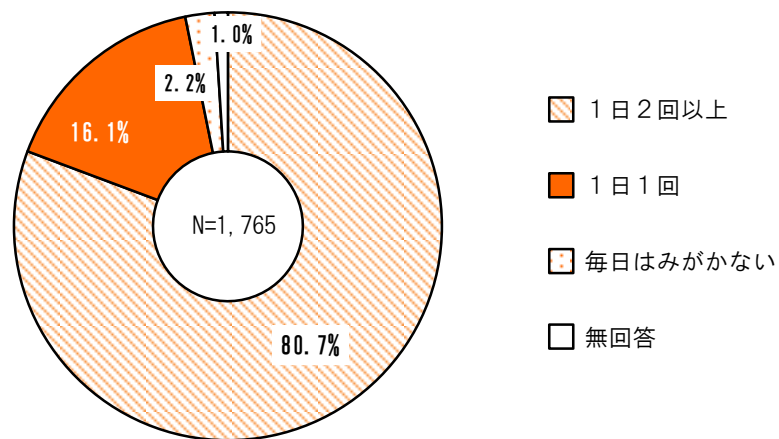
< 通学先別 >

上段：人 下段%

	調査数	毎日・ほとんど毎日	週に4～5回	週に2～3回	週に1回程度	入らない	無回答
全 体	1,765	1,709	33	11	1	-	11
	100.0	96.8	1.9	0.6	0.1	-	0.6
小学校	885	855	14	8	-	-	8
	100.0	96.6	1.6	0.9	-	-	0.9
中学校	880	854	19	3	1	-	3
	100.0	97.0	2.2	0.3	0.1	-	0.3

(16) 歯磨き頻度

問 13 あなたは、どれくらい歯みがきをしていますか。(○は1つだけ)



歯磨き頻度では、「1日2回以上」80.7%が最も多く、以下「1日1回」16.1%、「毎日みがかない」2.2%となっています。

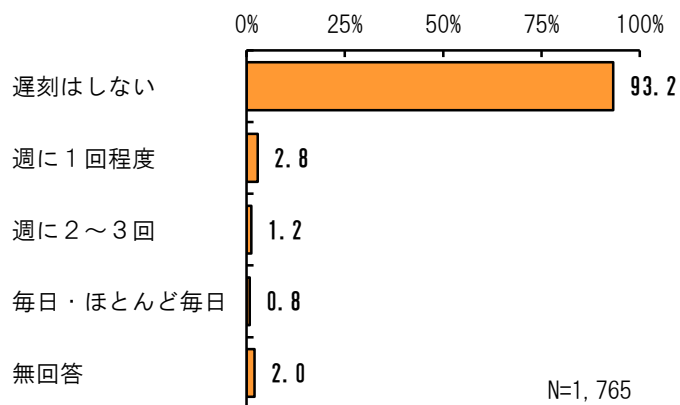
< 通学先別 >

上段：人 下段%

	調査数	1日2回以上	1日1回	毎日みがかない	無回答
全 体	1,765	1,425	285	38	17
	100.0	80.7	16.1	2.2	1.0
小学校	885	704	152	15	14
	100.0	79.5	17.2	1.7	1.6
中学校	880	721	133	23	3
	100.0	81.9	15.1	2.6	0.3

(17) 学校の遅刻頻度

問 14 あなたは、通っている学校に遅刻することがありますか。(○は1つだけ)



学校の遅刻頻度では、「遅刻はしない」93.2%が最も多く、以下「週に1回程度」2.8%、「週に2～3回」1.2%、「毎日・ほとんど毎日」0.8%となっています。

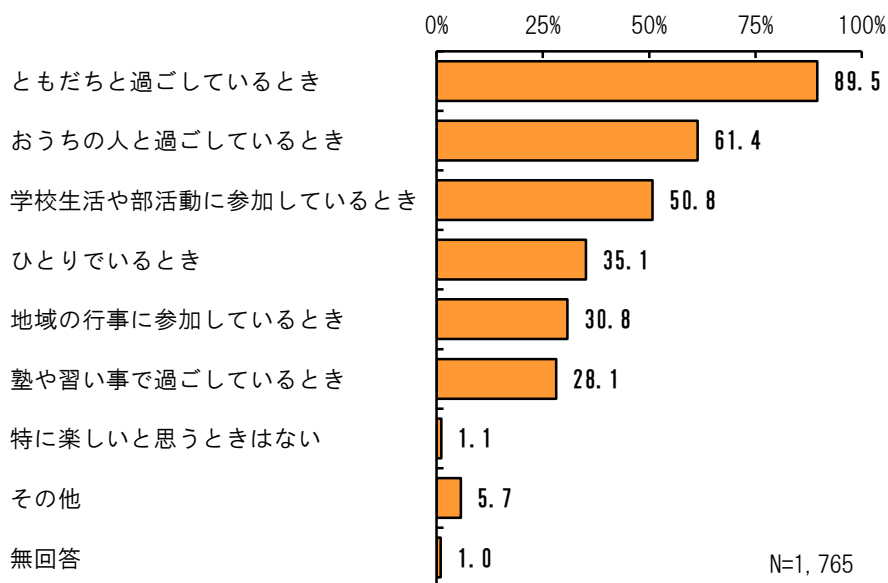
< 通学先別 >

上段：人 下段%

	調査数	遅刻はしない	週に1回程度	週に2～3回	毎日・ほとんど毎日	無回答
全 体	1,765	1,645	49	21	15	35
	100.0	93.2	2.8	1.2	0.8	2.0
小学校	885	816	28	13	6	22
	100.0	92.2	3.2	1.5	0.7	2.5
中学校	880	829	21	8	9	13
	100.0	94.2	2.4	0.9	1.0	1.5

(18) 毎日の生活で楽しいと思うとき

問 15 あなたは、毎日の生活でどのようなときに楽しいと思いますか。(あてはまる番号すべてに○)



毎日の生活で楽しいと思うときでは、「ともだちと過ごしているとき」89.5%が最も多く、以下「おうちの人と過ごしているとき」61.4%、「学校生活や部活動に参加しているとき」50.8%、「ひとりでいるとき」35.1%、「地域の行事に参加しているとき」30.8%となっています。

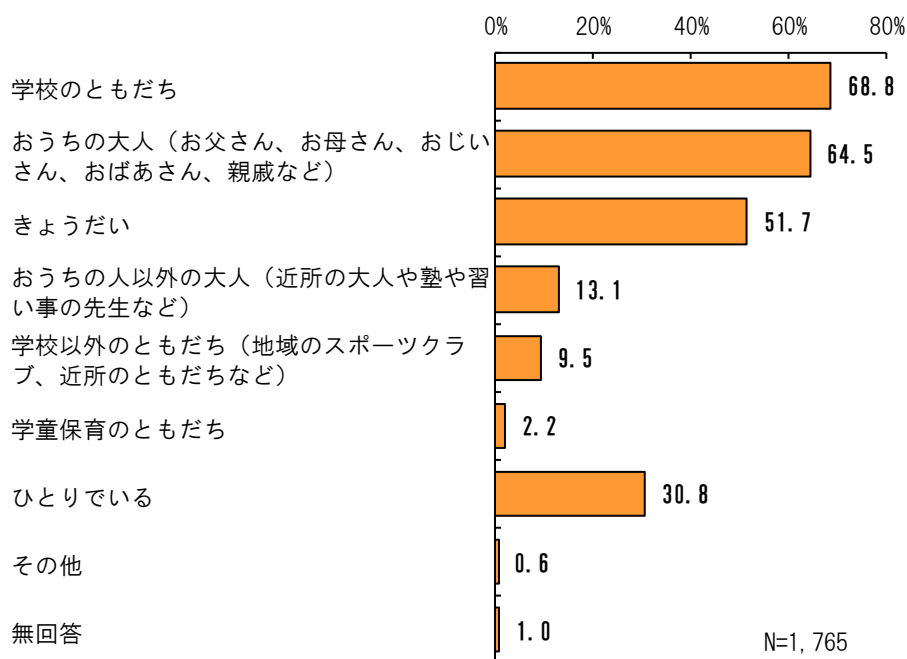
< 通学先別 >

上段：人 下段%

	調査数	ともだちと過ごしているとき	おうちの人と過ごしているとき	学校生活や部活動に参加しているとき	ひとりでいるとき	地域の行事に参加しているとき	塾や習い事で過ごしているとき	特に楽しいと思うときはない	その他	無回答
全体	1,765	1,579	1,083	897	619	543	496	19	101	18
	100.0	89.5	61.4	50.8	35.1	30.8	28.1	1.1	5.7	1.0
小学校	885	806	659	377	250	278	352	5	59	8
	100.0	91.1	74.5	42.6	28.2	31.4	39.8	0.6	6.7	0.9
中学校	880	773	424	520	369	265	144	14	42	10
	100.0	87.8	48.2	59.1	41.9	30.1	16.4	1.6	4.8	1.1

(19) ふだんの放課後過ごす相手

問 16 あなたは、ふだん（月曜日～金曜日）の放課後、だれと過ごしますか。（あてはまる番号すべてに○）



ふだんの放課後過ごす相手では、「学校のともだち」68.8%が最も多く、以下「おうちの大人（お父さん、お母さん、おじいさん、おばあさん、親戚など）」64.5%、「きょうだい」51.7%、「ひとりである」30.8%、「おうちの人以外の大人（近所の大人や塾や習い事の先生など）」13.1%となっています。

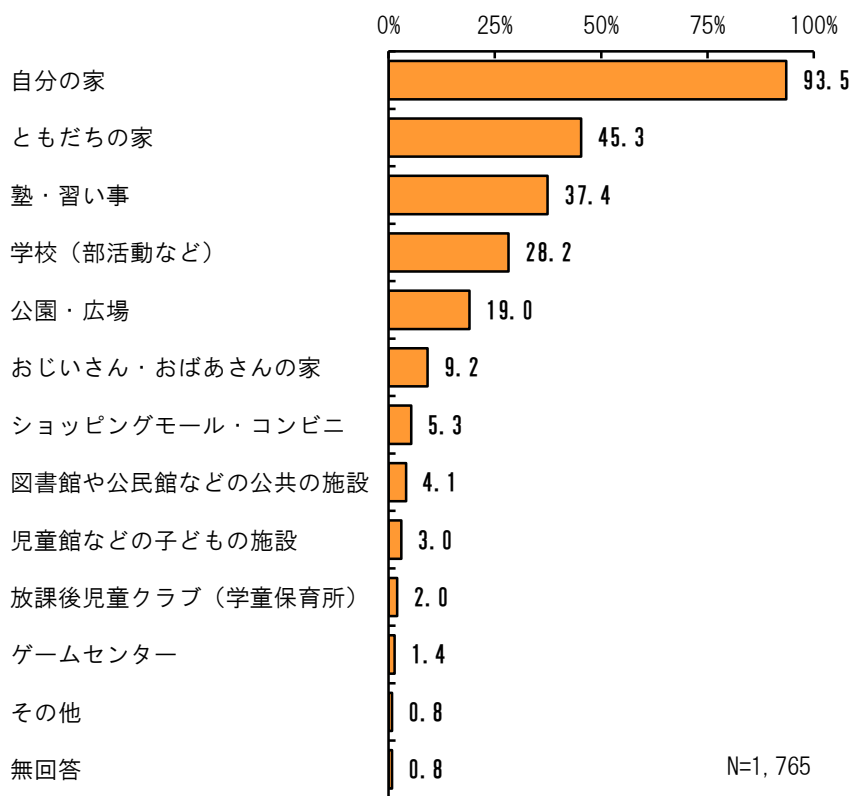
< 通学先別 >

上段：人 下段%

	調査数	学校のともだち	おうちの大人（お父さん、お母さん、おじいさん、おばあさん、親戚など）	きょうだい	おうちの人以外の大人（近所の大人や塾や習い事の先生など）	学校以外のともだち（地域のスポーツクラブ、近所のともだちなど）	学童保育のともだち	ひとりである	その他	無回答
全体	1,765	1,215	1,138	913	232	168	39	544	11	18
	100.0	68.8	64.5	51.7	13.1	9.5	2.2	30.8	0.6	1.0
小学校	885	647	574	469	125	92	39	218	7	7
	100.0	73.1	64.9	53	14.1	10.4	4.4	24.6	0.8	0.8
中学校	880	568	564	444	107	76	-	326	4	11
	100.0	64.5	64.1	50.5	12.2	8.6	-	37.0	0.5	1.3

(20) ふだんの放課後過ごす場所

問 17 あなたは、ふだん（月曜日～金曜日）の放課後、どこで過ごしますか。（あてはまる番号すべてに○）



ふだんの放課後過ごす場所では、「自分の家」93.5%が最も多く、以下「ともだちの家」45.3%、「塾・習い事」37.4%、「学校（部活動など）」28.2%、「公園・広場」19.0%となっています。

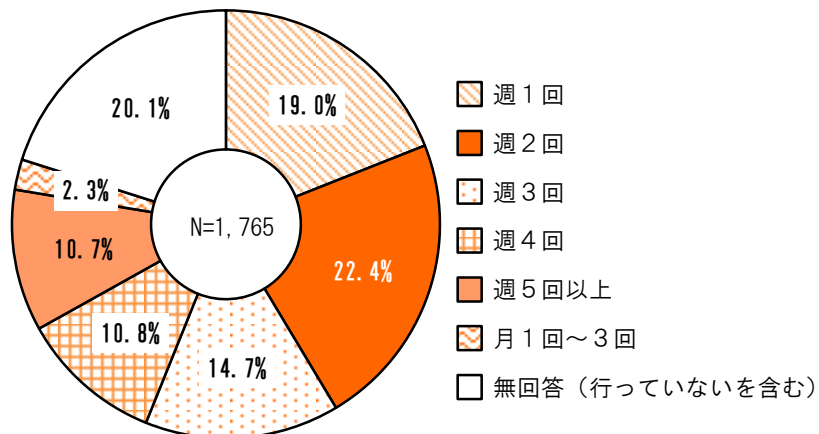
< 通学先別 >

上段：人 下段%

	調査数	自分の家	ともだちの家	塾・習い事	学校（部活動など）	公園・広場	おじいさん・おばあさんの家	ショッピングモール・コンビニ	図書館や公民館などの公共の施設	児童館などの子どもの施設	放課後児童クラブ（学童保育所）	ゲームセンター	その他	無回答
全体	1,765	1,650	800	660	498	336	163	93	73	53	35	24	15	14
	100.0	93.5	45.3	37.4	28.2	19.0	9.2	5.3	4.1	3.0	2.0	1.4	0.8	0.8
小学校	885	800	508	368	61	239	96	33	57	46	35	11	9	9
	100.0	90.4	57.4	41.6	6.9	27.0	10.8	3.7	6.4	5.2	4.0	1.2	1.0	1.0
中学校	880	850	292	292	437	97	67	60	16	7	-	13	6	5
	100.0	96.6	33.2	33.2	49.7	11.0	7.6	6.8	1.8	0.8	-	1.5	0.7	0.6

(21) 塾や習い事に行く頻度

問 18 あなたは、塾や習いごとに行っていますか。(○は1つだけ)



塾や習い事に行く頻度では、「週2回」22.4%が最も多く、以下「週1回」19.0%、「週3回」14.7%、「週4回」10.8%となっています。

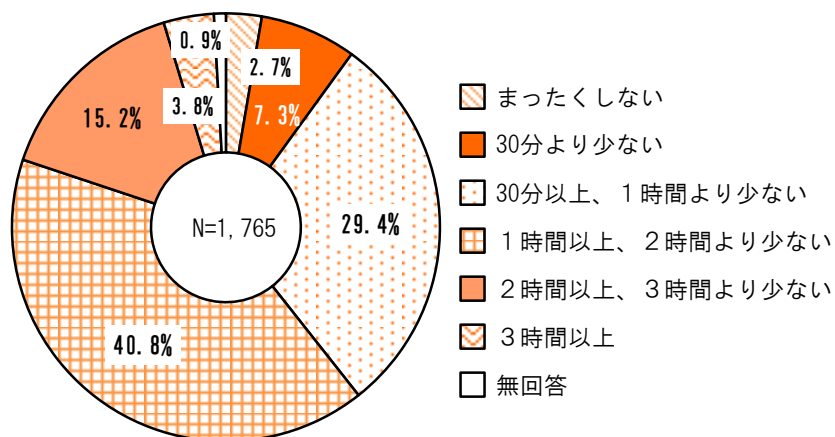
< 通学先別 >

上段：人 下段%

	調査数	週1回	週2回	週3回	週4回	週5回以上	月1回～3回	無回答 (行っていないを含む)
全体	1,765	336	395	259	190	189	41	355
	100.0	19.0	22.4	14.7	10.8	10.7	2.3	20.1
小学校	885	142	164	136	150	153	14	126
	100.0	16.0	18.5	15.4	16.9	17.3	1.6	14.2
中学校	880	194	231	123	40	36	27	229
	100.0	22.0	26.3	14.0	4.5	4.1	3.1	26.0

(22) 1日の勉強時間（塾含む）

問 19 あなたは、ふだん（月曜日～金曜日）、授業時間以外に1日あたりどれくらい勉強をしますか（塾などの時間も含みます）。（○は1つだけ）



1日の勉強時間（塾含む）では、「1時間以上、2時間より少ない」40.8%が最も多く、以下「30分以上、1時間より少ない」29.4%、「2時間以上、3時間より少ない」15.2%、「30分より少ない」7.3%、「3時間以上」3.8%となっています。

< 通学先別 >

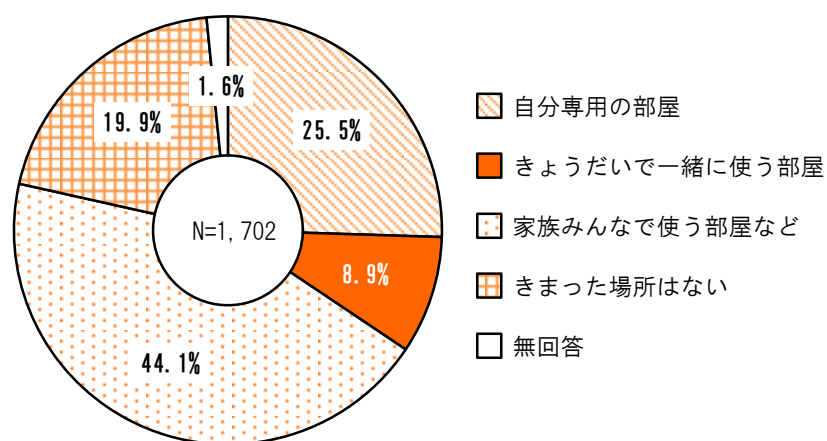
上段：人 下段%

	調査数	まったくしない	30分より少ない	30分以上、1時間より少ない	1時間以上、2時間より少ない	2時間以上、3時間より少ない	3時間以上	無回答
全 体	1,765	47	128	519	720	268	67	16
	100.0	2.7	7.3	29.4	40.8	15.2	3.8	0.9
小学校	885	20	68	339	368	66	14	10
	100.0	2.3	7.7	38.3	41.6	7.5	1.6	1.1
中学校	880	27	60	180	352	202	53	6
	100.0	3.1	6.8	20.5	40.0	23.0	6.0	0.7

(23) 家での勉強場所

問 19-1 あなたは、家で勉強するとき、どこで勉強していますか。(○は1つだけ)

※問 19 で、「30分より少ない」～「3時間以上」と答えた方。



家での勉強場所では、「家族みんなで使う部屋など」44.1%が最も多く、以下「自分専用の部屋」25.5%、「きまった場所はない」19.9%、「きょうだいで一緒に使う部屋」8.9%となっています。

< 通学先別 >

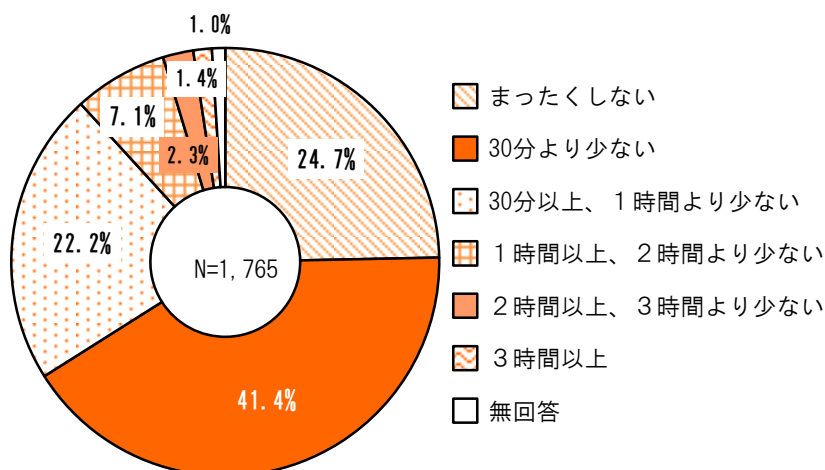
上段：人 下段%

	調査数	自分専用の部屋	きょうだいで一緒に使う部屋	家族みんなで使う部屋など	きまった場所はない	無回答
全体	1,702	434	151	750	339	28
	100.0	25.5	8.9	44.1	19.9	1.6
小学校	855	114	75	478	171	17
	100.0	13.3	8.8	55.9	20.0	2.0
中学校	847	320	76	272	168	11
	100.0	37.8	9.0	32.1	19.8	1.3

(24) 1日あたりの読書時間

問 20 あなたは、学校の授業時間以外に、1日あたりどれくらい読書をしますか。

※教科書や参考書、マンガや雑誌をのぞきます。(○は1つだけ)



1日あたりの読書時間では、「30分より少ない」41.4%が最も多く、以下「まったくしない」24.7%、「30分以上、1時間より少ない」22.2%、「1時間以上、2時間より少ない」7.1%、「2時間以上、3時間より少ない」2.3%となっています。

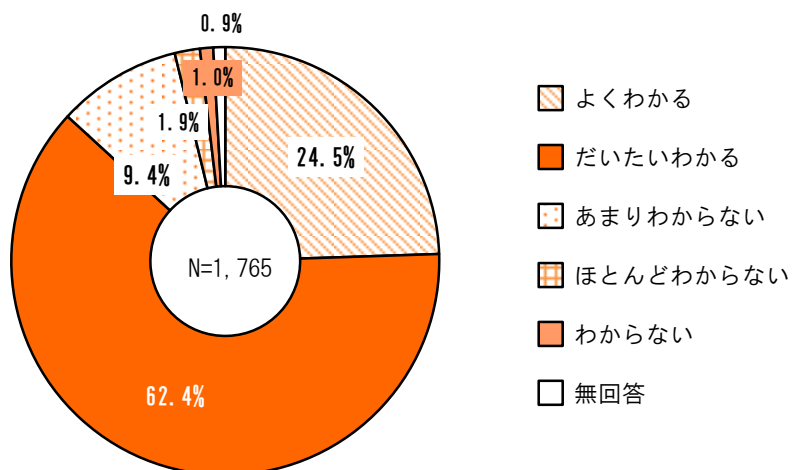
< 通学先別 >

上段：人 下段%

	調査数	まったくしない	30分より少ない	30分以上、1時間より少ない	1時間以上、2時間より少ない	2時間以上、3時間より少ない	3時間以上	無回答
全体	1,765	436	731	392	125	40	24	17
	100.0	24.7	41.4	22.2	7.1	2.3	1.4	1.0
小学校	885	151	391	230	73	21	10	9
	100.0	17.1	44.2	26.0	8.2	2.4	1.1	1.0
中学校	880	285	340	162	52	19	14	8
	100.0	32.4	38.6	18.4	5.9	2.2	1.6	0.9

(25) 学校の授業がどれくらいわかるか

問 21 あなたは、学校の授業がどのくらいわかりますか。(○は1つだけ)



学校の授業がどれくらいわかるかでは、「だいたいわかる」62.4%が最も多く、以下「よくわかる」24.5%、「あまりわからない」9.4%、「ほとんどわからない」1.9%、「わからない」1.0%となっています。

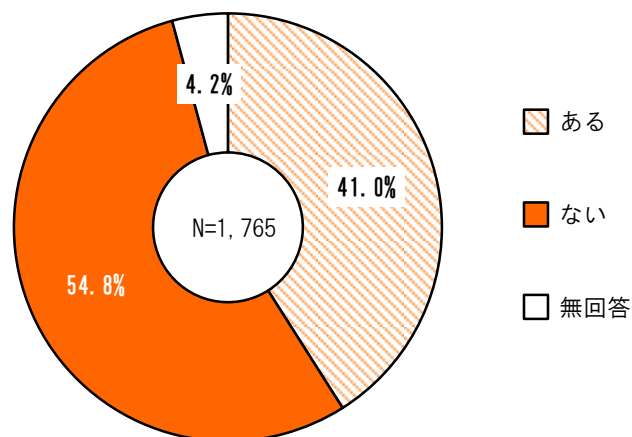
< 通学先別 >

上段：人 下段%

	調査数	よくわかる	だいたいわかる	あまりわからない	ほとんどわからない	わからない	無回答
全 体	1,765	432	1,101	166	33	17	16
	100.0	24.5	62.4	9.4	1.9	1.0	0.9
小学校	885	296	525	50	6	1	7
	100.0	33.4	59.3	5.6	0.7	0.1	0.8
中学校	880	136	576	116	27	16	9
	100.0	15.5	65.5	13.2	3.1	1.8	1.0

(26) 自分用のスマートフォンや携帯電話があるか

問 22 あなたは、自分用のスマートフォンや携帯電話がありますか。(○は1つだけ)



自分用のスマートフォンや携帯電話があるかでは、「ない」が54.8%、「ある」が41.0%となっています。

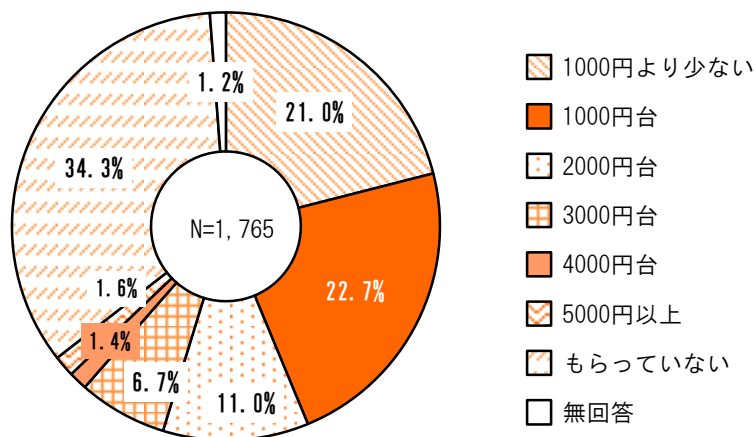
< 通学先別 >

上段：人 下段%

	調査数	ある	ない	無回答
全 体	1,765	723	967	75
	100.0	41.0	54.8	4.2
小学校	885	225	623	37
	100.0	25.4	70.4	4.2
中学校	880	498	344	38
	100.0	56.6	39.1	4.3

(27) 毎月のおこづかいはいくらか

問 23 おこづかいについておたずねします。あなたの毎月のおこづかいはいくらですか。
 ※時々もらう場合は、1か月あたりにするとどのくらいかで○を付けてください。
 ただしお年玉はのぞきます。(○は1つだけ)



毎月のおこづかいはいくらかでは、「1000円台」22.7%が最も多く、以下「1000円より少ない」21.0%、「2000円台」11.0%、「3000円台」6.7%となっています。

一方、「もらっていない」は34.3%となっています。

< 通学先別 >

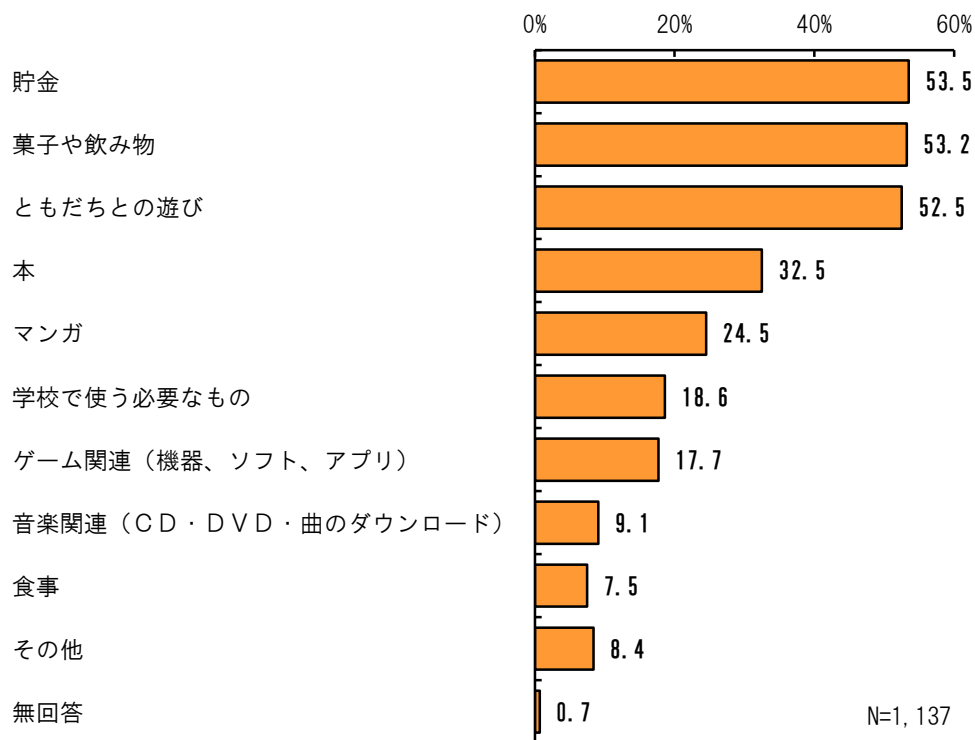
上段：人 下段%

	調査数	1000円より少ない	1000円台	2000円台	3000円台	4000円台	5000円以上	もらっていない	無回答
全体	1,765	371	400	195	119	24	28	606	22
	100.0	21.0	22.7	11.0	6.7	1.4	1.6	34.3	1.2
小学校	885	321	163	30	14	6	4	340	7
	100.0	36.3	18.4	3.4	1.6	0.7	0.5	38.4	0.8
中学校	880	50	237	165	105	18	24	266	15
	100.0	5.7	26.9	18.8	11.9	2.0	2.7	30.2	1.7

(28) 毎月のお小遣いの使い道

問 23-1 毎月のおこづかいは、何に使っていますか。(あてはまる番号すべてに○)

※問 23 で、「1,000 円より少ない」～「5,000 円以上」と答えた方。



毎月のお小遣いの使い道では、「貯金」53.5%が最も多く、以下「菓子や飲み物」53.2%、「ともだちとの遊び」52.5%、「本」32.5%、「マンガ」24.5%となっています。

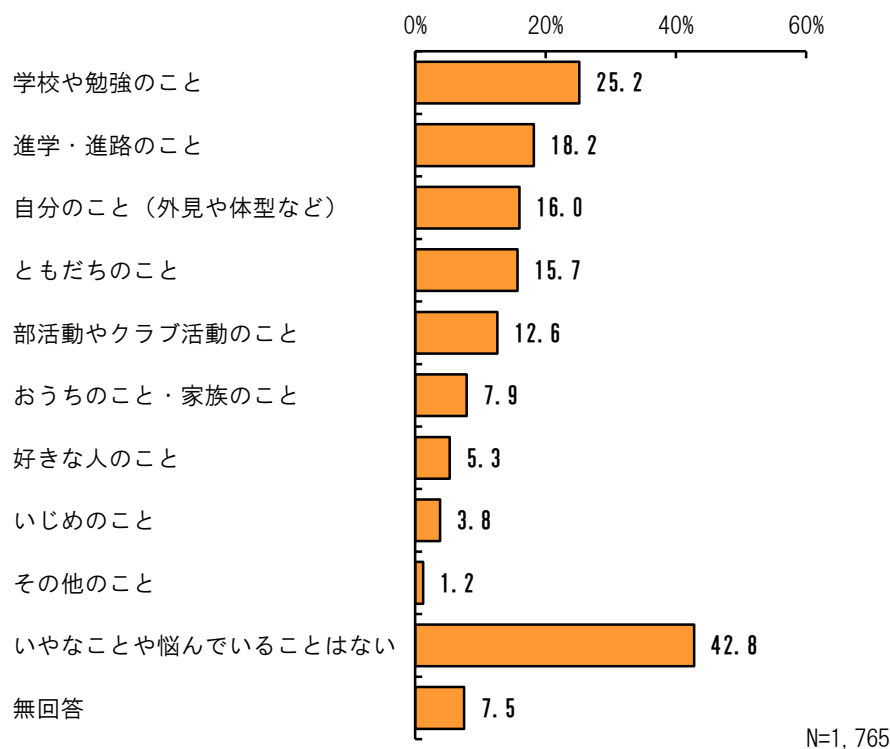
< 通学先別 >

上段：人 下段%

	調査数	貯金	菓子や飲み物	ともだちとの遊び	本	マンガ	学校で使う必要なもの	ゲーム関連 (機器、ソフト、アプリ)	音楽関連 (CD・DVD・曲のダウンロード)	食事	その他	無回答
全体	1,137	608	605	597	369	278	211	201	104	85	96	8
	100.0	53.5	53.2	52.5	32.5	24.5	18.6	17.7	9.1	7.5	8.4	0.7
小学校	538	321	294	193	129	109	57	99	8	20	51	5
	100.0	59.7	54.6	35.9	24.0	20.3	10.6	18.4	1.5	3.7	9.5	0.9
中学校	599	287	311	404	240	169	154	102	96	65	45	3
	100.0	47.9	51.9	67.4	40.1	28.2	25.7	17.0	16.0	10.9	7.5	0.5

(29) いやなことや悩んでいること

問 24 あなたは、いやなことや悩んでいることがありますか。(あてはまる番号すべてに○)



いやなことや悩んでいることでは、「学校や勉強のこと」25.2%が最も多く、以下「進学・進路のこと」18.2%、「自分のこと (外見や体型など)」16.0%、「ともだちのこと」15.7%となっています。

一方、「いやなことや悩んでいることはない」は42.8%となっています。

< 通学先別 >

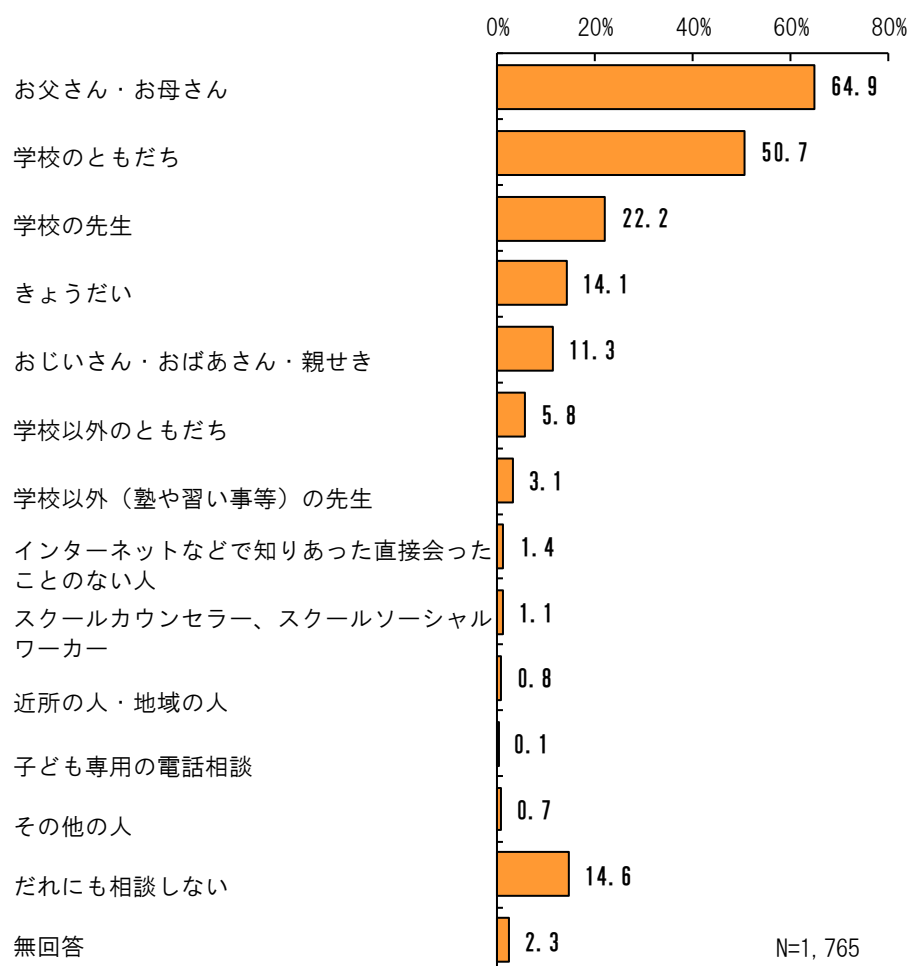
上段：人 下段%

	調査数	学校や勉強のこと	進学・進路のこと	自分のこと (外見や体型など)	ともだちのこと	部活動やクラブ活動のこと	おうちのこと・家族のこと	好きな人のこと	いじめのこと	その他のこと	いやなことや悩んでいることはない	無回答
全体	1,765	445	322	283	277	222	139	93	67	21	756	133
	100.0	25.2	18.2	16.0	15.7	12.6	7.9	5.3	3.8	1.2	42.8	7.5
小学校	885	160	65	137	168	24	58	50	51	15	419	73
	100.0	18.1	7.3	15.5	19.0	2.7	6.6	5.6	5.8	1.7	47.3	8.2
中学校	880	285	257	146	109	198	81	43	16	6	337	60
	100.0	32.4	29.2	16.6	12.4	22.5	9.2	4.9	1.8	0.7	38.3	6.8

(30) いやなことや悩みを相談する相手

問 25 あなたは、いやなことや悩んでいることがあるとき、だれに相談しますか。

(あてはまる番号すべてに○)



いやなことや悩みを相談する相手では、「お父さん・お母さん」64.9%が最も多く、以下「学校のともだち」50.7%、「学校の先生」22.2%、「きょうだい」14.1%となっています。

< 通学先別 >

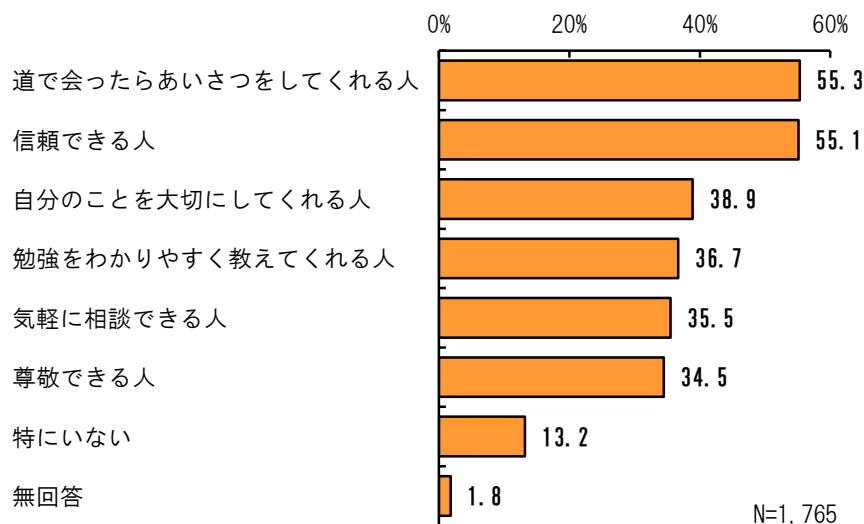
上段：人 下段%

	調査数	お父さん・お母さん	学校のともだち	学校の先生	きょうだい	おじいさん・おばあさん・親せき	学校以外のともだち	学校以外（塾や習い事等）の先生	インターネットなどで知りあった直接会ったことのない人	スクールカウンセラー、ソーシャルワーカー	近所の人・地域の人
全 体	1,765	1,146	895	392	248	200	103	55	25	20	15
	100.0	64.9	50.7	22.2	14.1	11.3	5.8	3.1	1.4	1.1	0.8
小学校	885	647	386	224	138	131	40	24	1	5	6
	100.0	73.1	43.6	25.3	15.6	14.8	4.5	2.7	0.1	0.6	0.7
中学校	880	499	509	168	110	69	63	31	24	15	9
	100.0	56.7	57.8	19.1	12.5	7.8	7.2	3.5	2.7	1.7	1.0

		子ども専用の電話相談	その他の人	だれにも相談しない	無回答
全 体		2	12	257	41
		0.1	0.7	14.6	2.3
小学校		2	5	109	19
		0.2	0.6	12.3	2.1
中学校		-	7	148	22
		-	0.8	16.8	2.5

(31) 親以外に周りにいる大人

問 26 あなたの周りには、親以外で、次のような大人はいますか。(あてはまる番号すべてに○)



親以外に周りにいる大人では、「道で会ったらあいさつをしてくれる人」55.3%が最も多く、以下「信頼できる人」55.1%、「自分のことを大切にしてくれる人」38.9%、「勉強をわかりやすく教えてくれる人」36.7%、「気軽に相談できる人」35.5%となっています。

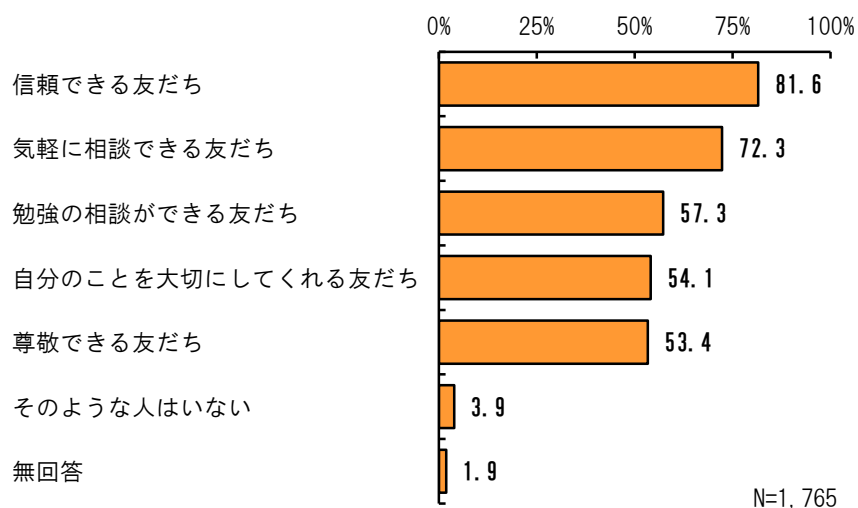
< 通学先別 >

上段：人 下段%

	調査数	道で会ったらあいさつをしてくれる人	信頼できる人	自分のことを大切にしてくれる人	勉強をわかりやすく教えてくれる人	気軽に相談できる人	尊敬できる人	特にいない	無回答
全体	1,765	976	973	686	648	627	609	233	32
	100.0	55.3	55.1	38.9	36.7	35.5	34.5	13.2	1.8
小学校	885	489	510	371	323	293	293	92	15
	100.0	55.3	57.6	41.9	36.5	33.1	33.1	10.4	1.7
中学校	880	487	463	315	325	334	316	141	17
	100.0	55.3	52.6	35.8	36.9	38.0	35.9	16.0	1.9

(32) 周りにいる友達

問 27 あなたには、次のような友だちが周りにいますか。(あてはまる番号すべてに○)



周りにいる友達では、「信頼できる友だち」81.6%が最も多く、以下「気軽に相談できる友だち」72.3%、「勉強の相談ができる友だち」57.3%、「自分のことを大切にしてくれる友だち」54.1%、「尊敬できる友だち」53.4%となっています。

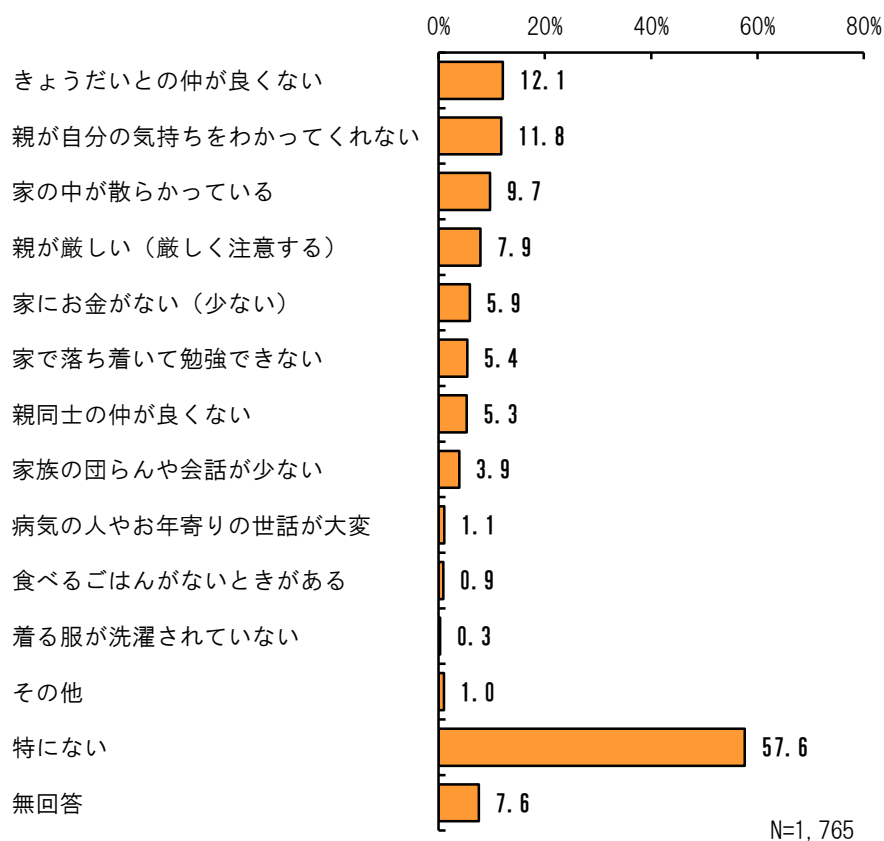
< 通学先別 >

上段：人 下段%

	調査数	信頼できる友だち	気軽に相談できる友だち	勉強の相談ができる友だち	自分のことを大切にしてくれる友だち	尊敬できる友だち	そのような人はいない	無回答
全体	1,765	1,441	1,276	1,011	955	943	69	34
	100.0	81.6	72.3	57.3	54.1	53.4	3.9	1.9
小学校	885	712	604	465	472	466	35	14
	100.0	80.5	68.2	52.5	53.3	52.7	4.0	1.6
中学校	880	729	672	546	483	477	34	20
	100.0	82.8	76.4	62.0	54.9	54.2	3.9	2.3

(33) 家族のことで困っていることはあるか

問 28 あなたは、家族のことなどで、何か困っていることはありますか。(あてはまる番号すべてに○)



家族のことで困っていることはあるかでは、「きょうだいとの仲が良くない」12.1%が最も多く、以下「親が自分の気持ちをわかってくれない」11.8%、「家の中が散らかっている」9.7%、「親が厳しい(厳しく注意する)」7.9%となっています。

一方、「特にない」は57.6%となっています。

< 通学先別 >

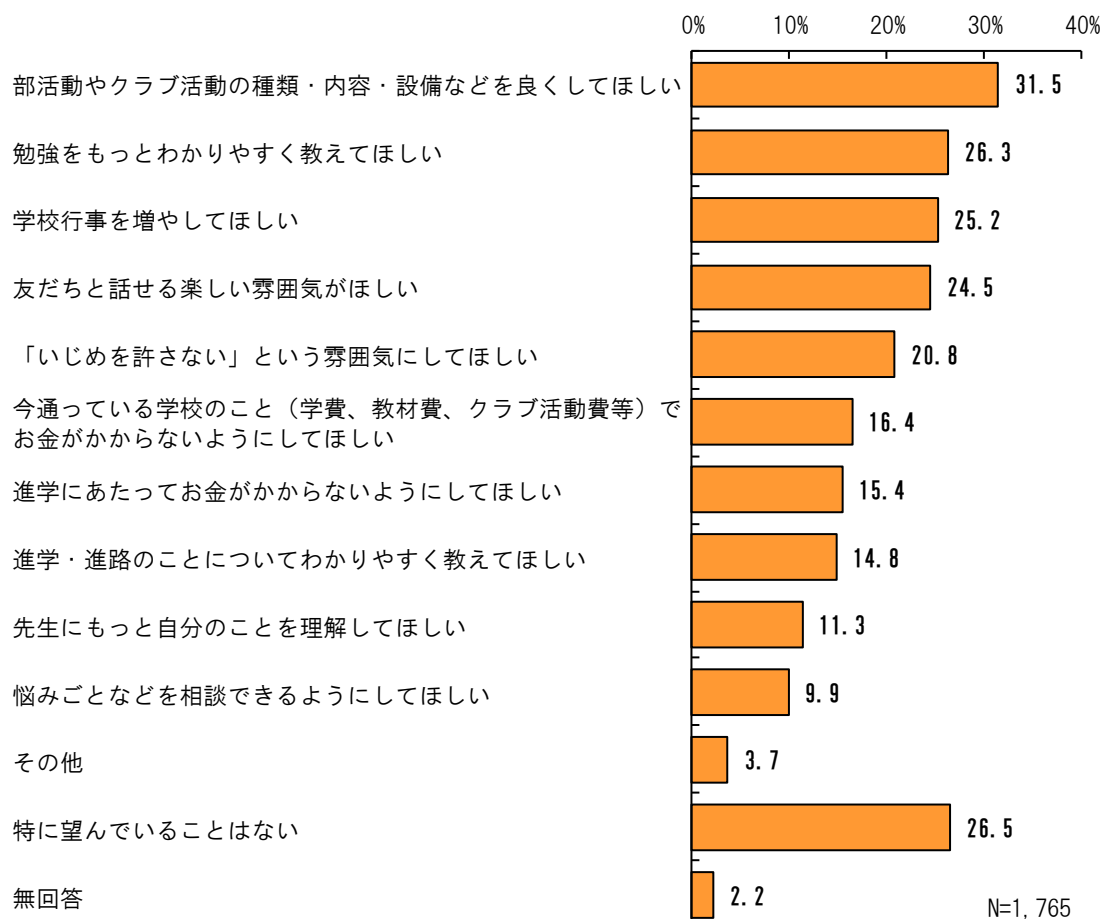
上段：人 下段%

	調査数	きょうだいとの仲が良くない	親が自分の気持ちをおかたてくれない	家の中が散らかっている	親が厳しい(厳しく注意する)	家にお金がない(少ない)	家で落ち着いて勉強できない	親同士の仲が良くない	家族の団らんや会話が少ない	病気の人やお年寄りの世話が大変	食べるごはんがないときがある
全 体	1,765	214	208	171	140	104	96	94	68	19	16
	100.0	12.1	11.8	9.7	7.9	5.9	5.4	5.3	3.9	1.1	0.9
小学校	885	143	80	108	67	52	49	42	26	9	7
	100.0	16.2	9.0	12.2	7.6	5.9	5.5	4.7	2.9	1.0	0.8
中学校	880	71	128	63	73	52	47	52	42	10	9
	100.0	8.1	14.5	7.2	8.3	5.9	5.3	5.9	4.8	1.1	1.0

		着る服が洗濯されていない	その他	特にない	無回答
全 体		6	18	1,016	134
		0.3	1.0	57.6	7.6
小学校		3	9	502	57
		0.3	1.0	56.7	6.4
中学校		3	9	514	77
		0.3	1.0	58.4	8.8

(34) 学校に望むこと

問 29 あなたは、学校のことについて、何か望んでいることはありますか。(あてはまる番号すべてに○)



学校に望むことでは、「部活動やクラブ活動の種類・内容・設備などを良くしてほしい」31.5%が最も多く、以下「勉強をもっとわかりやすく教えてほしい」26.3%、「学校行事を増やしてほしい」25.2%、「友だちと話せる楽しい雰囲気がほしい」24.5%となっています。

一方、「特に望んでいることはない」は26.5%となっています。

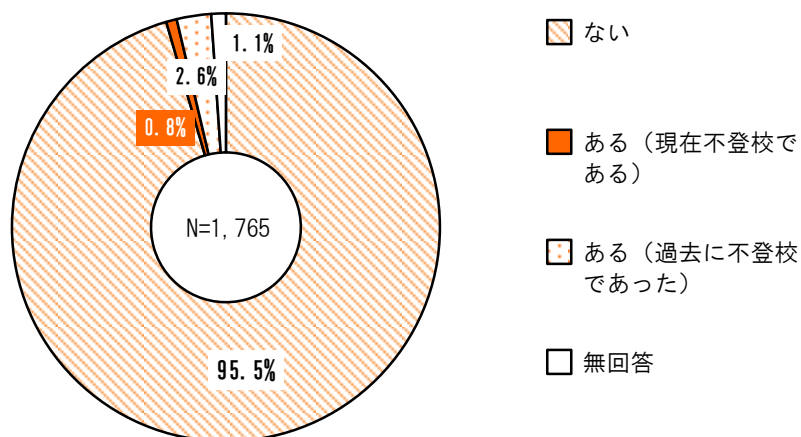
< 通学先別 >

上段：人 下段%

	調査数	部活動やクラブ活動の種類・内容・設備などを良くしてほしい	勉強をもっとわかりやすく教えてほしい	学校行事を増やしてほしい	友だちと話せる楽しい雰囲気してほしい	「いじめを許さない」という雰囲気してほしい	今通っている学校のこと(学費、教材費、クラブ活動費等)でお金がかからないようにしてほしい	進学にあたってお金がかからないようにしてほしい	進学・進路のことについてわかりやすく教えてほしい	先生にもっと自分のことを理解してほしい	悩みことなどを相談できるようにしてほしい	その他	特に望んでいることはない	無回答
全体	1,765	556	464	444	433	367	290	271	262	199	175	65	468	39
	100.0	31.5	26.3	25.2	24.5	20.8	16.4	15.4	14.8	11.3	9.9	3.7	26.5	2.2
小学校	885	195	182	217	226	213	160	133	67	94	93	29	274	18
	100.0	22.0	20.6	24.5	25.5	24.1	18.1	15.0	7.6	10.6	10.5	3.3	31.0	2.0
中学校	880	361	282	227	207	154	130	138	195	105	82	36	194	21
	100.0	41.0	32.0	25.8	23.5	17.5	14.8	15.7	22.2	11.9	9.3	4.1	22.0	2.4

(35) これまでに不登校になったことがあるか

問 30 あなたは、これまでに、不登校になったことはありますか。(○は1つだけ)



これまでに不登校になったことがあるかでは、「ない」95.5%が最も多く、以下「ある（過去に不登校であった）」2.6%、「ある（現在不登校である）」0.8%となっています。

< 通学先別 >

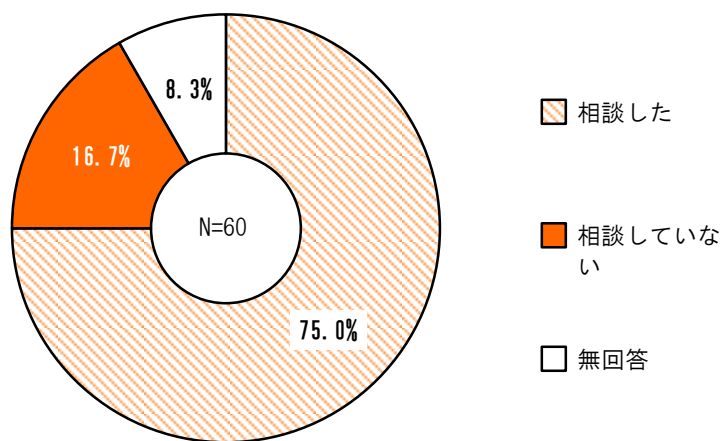
上段：人 下段%

	調査数	ない	ある（現在不登校である）	ある（過去に不登校であった）	無回答	
全体	1,765	1,686	14	46	19	
		100.0	95.5	0.8	2.6	1.1
小学校	885	856	4	15	10	
		100.0	96.7	0.5	1.7	1.1
中学校	880	830	10	31	9	
		100.0	94.3	1.1	3.5	1.0

(36) 不登校時誰かに相談したか

問 30-1 誰かに相談しましたか。(○は1つだけ)

※問 30 で、「ある（現在不登校である）」～「ある（過去に不登校であった）」と答えた方。



不登校時誰かに相談したかでは、「相談した」が75.0%、「相談していない」が16.7%となっています。

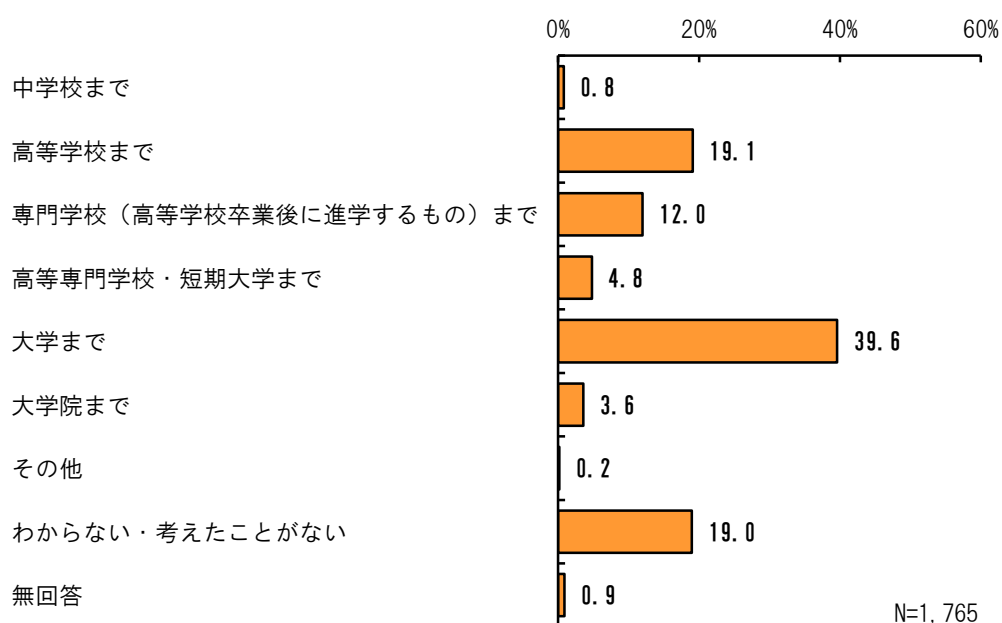
< 通学先別 >

上段：人 下段%

	調査数	相談した	相談していない	無回答
全 体	60	45	10	5
	100.0	75.0	16.7	8.3
小学校	19	11	5	3
	100.0	57.9	26.3	15.8
中学校	41	34	5	2
	100.0	82.9	12.2	4.9

(37) 将来の進学希望

問 31 あなたは、将来どの学校まで行きたいと思いますか。(○は1つだけ)



将来の進学希望では、「大学まで」39.6%が最も多く、以下「高等学校まで」19.1%、「専門学校（高等学校卒業後に進学するもの）まで」12.0%、「高等専門学校・短期大学まで」4.8%となっています。一方、「わからない・考えたことがない」は19.0%となっています。

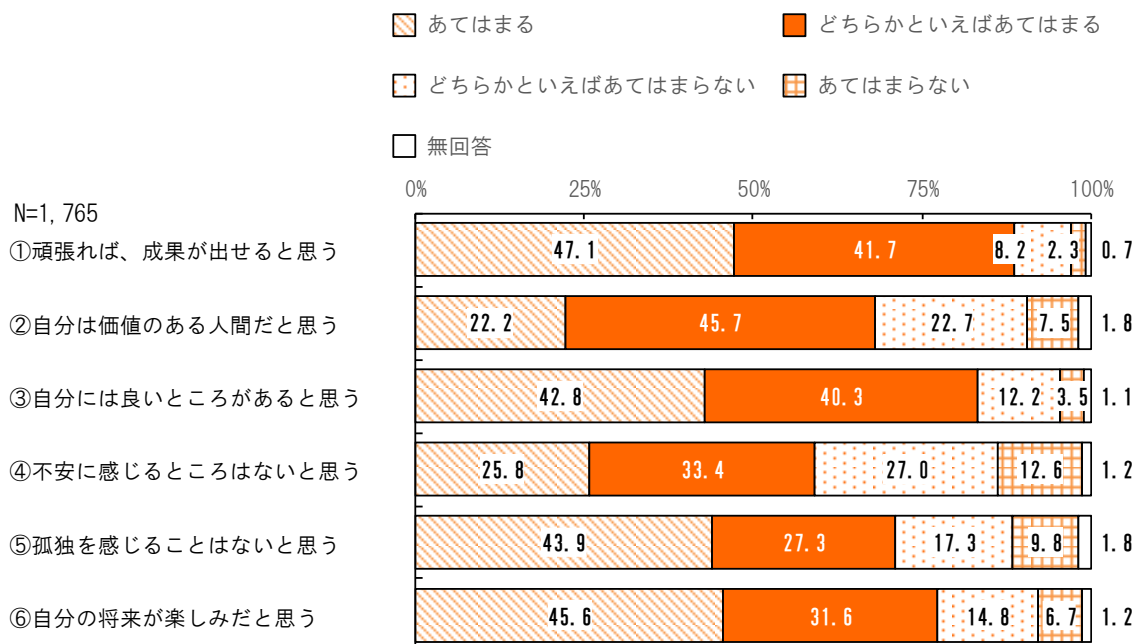
< 通学先別 >

上段：人 下段%

	調査数	中学校まで	高等学校まで	専門学校（高等学校卒業後に進学するもの）まで	高等専門学校・短期大学まで	大学まで	大学院まで	その他	わからない・考えたことがない	無回答
全体	1,765	15	337	211	84	699	64	3	336	16
	100.0	0.8	19.1	12.0	4.8	39.6	3.6	0.2	19.0	0.9
小学校	885	10	160	81	35	341	44	2	205	7
	100.0	1.1	18.1	9.2	4.0	38.5	5.0	0.2	23.2	0.8
中学校	880	5	177	130	49	358	20	1	131	9
	100.0	0.6	20.1	14.8	5.6	40.7	2.3	0.1	14.9	1.0

(38) 自分自身のことについて

問 32 あなたは、自分自身のことをどう思いますか。(それぞれ1つに○)



自分自身のことについてで「あてはまる」と「どちらかといえばあてはまる」を合わせた“あてはまる”が多いのは、『①頑張れば、成果が出せると思う』88.8%、『③自分には良いところがあると思う』83.1%、『⑥自分の将来が楽しみだと思う』77.2%、『⑤孤独を感じることはないと思う』71.2%となっています。

一方、「どちらかといえばあてはまらない」と「あてはまらない」を合わせた“あてはまらない”が多いのは、『④不安に感じることはないと思う』39.6%、『②自分は価値のある人間だと思う』30.2%となっています。

(39) 【自由記述】困っていることや悩んでいること

問 33 困っていることや悩んでいることがあればお書きください。(自由記述)

①小学5年生の意見

- ◆いつになったら恋愛をしてもよいか。交際がゆるされるか。
- ◆お小遣いが増えてほしい。お小遣いがほしい。好きな人のことがある。学校のクラブが増えてほしい。
- ◆お父さんとお母さんがそんなに仲良くない。高校に行けるかわからない。すごく忙しそうであまり話を聞いてくれないから寂しい(お母さん)。いつも仕事を頑張っているのは分かるけれど、帰りが遅くて少し寂しい。参観会に来る数が少ない。お金があるのか。
- ◆お母さんがいないこと。友達のこと。家族のこと。
- ◆お母さんの首の病気が治るかが心配です。
- ◆このあとの勉強が身につくかどうか悩んでいる。
- ◆このごろA君が、あいだもしゃべりすぎているけど、黙ってとか無視をしてきたりするのが嫌だ。自分は嫌われていると言うと、女子みんなというか、ほとんどの子が「わからない」と言う事。
- ◆この前の10月2日の時、エスポで5年のAさんと、4年のBさんと、4年のCさんが、3年のDさんを泣かせていた。あと3年のEさんをいじめていて、3年のEさんの妹と2年のFさんが、お姉ちゃんがいじめられているので泣いていて、私が5年のAさんと4年をいじめていたことをお母さんい言いなよと言いました。
- ◆すぐに切れる友達がいて、どう対応すればいいのかわからなくなって、その友達を遠くしてしまうような気がしている。
- ◆たまに物をかくされることがある。
- ◆たまに友達が嫌なことを言う。
- ◆ほんとうにその将来でいいのかわからない不安。楽しみだけれど、どうすればいいかわからない。
- ◆よくいじめ(たたいたり、けったり)されている。
- ◆わかるけど算数が少し難しい。お祭りの練習で疲れている。
- ◆クラスの人にまねされる。私の日誌を見て笑う。クラスの人に変な名前を呼んでくる。私のことを信じてくれない。
- ◆クラスの男子が蹴ったりしてくる。
- ◆クラスの男子に「変人」とか「ブタ」と言われたことがある。くそばばあも言われたことがある。
- ◆トイレが汚くて、臭くていや。
- ◆トランポリンでやる倒立歩行などを家でやるスペースが無くて腹筋や背筋しかできなくて、もうちょっと倒立歩行をやるスペースがほしい。
- ◆バスケットで僕が失敗した時にコーチが教えるから、その時に時間の無駄だなどと思うと心配、不安になる。
- ◆意地が悪い子がいて困る。
- ◆意地悪な友達がいる。

- ◆意味もないのにたたいたり、いじったりされる。他の人のことは、転校して来た子をハブにしたり、その子だけ強く注意したりしている。それをかばってあげる人が全然いなくてかわいそう。
- ◆家でお祭りや土日、放課後友達と遊ぶのを禁止されている。家で日本語を言ったら、一言100円で払わなければならないルールがあり、外国語を言わないといけなくなっている。私は少し強めに言ってしまうタイプで、もしかしたら友達から嫌われているんじゃないかと心配している。
- ◆家族げんかをする。兄弟が親をいじめる、あたる。親が困っている（私も）。
- ◆家族のことで、兄がついて来たり、変なことをしたり、自分の物を触ったりすること。
- ◆学校が疲れた。友達とちょっとうまくいかない。男子が最近うるさくなった。視界に入るなって言われた。
- ◆学校で、晴れと雨でグラウンドが使えない時に、体育館を使いたい。
- ◆学校に行くときの通学路にハチの巣がある。ハチの巣がある場所は「セゾン」というホテルの2階のベランダの奥にある。結構な大きさだと思うから危ない。取ってほしいです。
- ◆学校の男子が4年生の時からずっとあだ名で呼んでくる（チーズやちなじろーなど）。今はクラスが違うからまだいい方だけど「おばさん、おばさん」とうるさくて困っている。
- ◆漢字が覚えられない。
- ◆帰る人が、いない時がある。
- ◆教室にも「エアコン」を付けてほしい。教室の扇風機を回転するように直してほしい。
- ◆近所の人が、何もやっていないのに「うちの子をいじめたでしょ」と怒ってくる。その人の子どももいちいち余分なことをして嫌だ。自分の失敗を認めないから怒られる。会う時に気まずい。
- ◆嫌いな教科が好きになりたい。
- ◆元大須賀町の所を発展させてほしい。
- ◆好きな人を見ると、目をそらしてしまうこと。
- ◆攻撃されて、それがいじめか分からないこと。
- ◆今の先生は嫌だ。他の先生にしてもらいたい。今の先生は大嫌いだ。早く辞めればいいのに。もっと私を分かってくれる先生だったら許せるに。自分の気に入らないところがあればすぐに怒るし、自分勝手だし、気に入らないところがあれば言えばいいのに、あいつはもう嫌だ。今すぐ変わって、助けて、もう嫌だ、他の先生にして。
- ◆最近、班の人に変なあだ名を付けられていやだ。後ろの席の人にフードを引っ張られて首を絞められた。
- ◆私が他の友達とちょっとでも話すと、すぐに怒ってしまう友達がいます。その子は機嫌が良い時はとてもいい友達なのですが、私が他の人と話したりして気に入らないことがあると怒ってしまいます。怒っているときに話しかけると無視されたり、走って他の人に話しかけに行ったりします。その友達はずっと友達でいてほしいけど、私もクラスにもっと友達ができたらいいなって思ってしまう。
- ◆私の友達がよくいじわるをされているから、どう助けてあげたらよいかわからない。たとえばよくいじわるをする人が、私の友達以外の女子を集めてコソコソしていたり、私の友達の定規をいじわるな人が壊したのに弁償をしないし、そのことのせいか、なぜかいじわるをする人は私の友達のことを無視した。これは誤解かもしれないけど、いじめかもしれない。だからどうしよう。
- ◆時間が足りなくて宿題が雑になってしまう。自分がやりたくてやっている習い事が急に忙しくて、でもやめたくないから困っている。支度が遅くて時間がかかってしまっている。
- ◆自分の嫌なことを言われたりする時。最近自分の言った事を忘れてしまったりして困る。
- ◆自分の風邪が治ってから、友達関係が上手くいかず、給食も怖くなってしまい、学校が嫌になってしまいました、今も少し学校や給食が怖いです。
- ◆自分はバカでアホなのか。

- ◆習い事やバスの中で、友達とどうしても変な雰囲気になってしまう。学校で指示を出してくる人がたくさんいる。自分が反省すると「もう大丈夫」と言うより、逆に「罪悪感」を感じてしまうことがたくさんある。
- ◆宿題を減らしてほしい。
- ◆女子グループとか男子グループを作るのをやめてほしい。理由は一人になりやすくなるから。
- ◆将来のこと。自分はちゃんと社会に出て働けるか。勉強のこと。こんなことでこの先大丈夫なのかな。体のこと。この先病気にならないかな。
- ◆将来の自分が心配。
- ◆消費税をなくしてほしい。
- ◆城北小のトイレが汚くて困っています。建て替えてください。勉強が多い。クーラー、エアコン、ストーブが無い。
- ◆色々。
- ◆親友が引っ越してしまって、その親友が違う学校でも仲良く友達を作れているか心配です。うまくやれていなかったら、他の学校になっちゃったし会えないから何もしてあげられなくて悩んでいます（私自身も友達はあるが、親友がいないから大変な悩みができた時に相談出来ないと思います。誰にも言えない時もあるので、親友が引っ越す前は、すべて親友に話していました）。
- ◆身長。
- ◆先生があまりよく見えない。
- ◆先生がある生徒に暴力をあたえた。AさんとBさんはCさんのことを取り合いして、AさんがBさんの悪口を言うてる。
- ◆先生が怖い（おこられた事はないけど）。
- ◆先生に、わからない勉強を聞いていいのかわからない。
- ◆前にクラスメートから嫌がらせをされたことがあります。何回も学校の先生や家の人に相談して注意してもらっているのに、その子はまだ続けています。その嫌がらせの言葉や態度は2人から受けていて、例えば隣の席の子の机が落ちてしまって、中の物を集めると、隣の子の机を私が前にいるのに、ガンと押してきて「そのくらい大丈夫でしょ」と言ったり、足が2回当たただけで私は謝ったのだけど「何回踏めば気が済むつもり」と言って来たり、その子達はいつも仲良くくっついてます。そして多い時は1日に3回以上そういうことをしてきます。どうしたらいいのでしょうか。
- ◆前まで仲よしだったけど今ではうまくいなくなってきたし、好きな人の近くに女がいたらやきもちをやいちゃうから、どうしたらいいかわからない。
- ◆痩せたい。男子がきらい。
- ◆太っていること。
- ◆担任の先生が、悪いことをしていなくても「責任があるんじゃないの?」と巻き込んだり、人によって態度が全然違う。優しくする人と厳しくする人の差が激しいし、やっていなくても先生がそう思ったから、やってもいけないのに叱られたり、嫌なことがあって相談しても、すぐ解決しようとしてくれないことがとても嫌で困っている。
- ◆男の子たちが女子のことをバカにする。「菌だ」とか男子が女子に触った時たまに「あっ、触った」とかいうのがいやだ。友達がカンニングしてくる時があるので、それもいや。机と机を付けるだけで怒る。近くにいっても怒る。女子は気を使っていても、ちょっと我慢できなくなってしまう。女子が女子をいじめてしまう。
- ◆男子が名前をバカにすることが時々あるから困っている。
- ◆地区の友達に服を脱がされたことがある。下着も脱がされてつらかった。

- ◆弟とその友達が登校中に人の家の葉を取って、それを小さくちぎりばらまいているので、落ちてきた葉が後ろの人に落ちて、その人たちを怒らせてしまっている。
- ◆登校で一年生（今年の）が、すごく歩くペースが遅く、他のグループから私にキツイクレームが入ってきて、とても悲しくなる。隣の席の人がうるさい。隣の席の人の言葉づかいが悪い（死ねとか）。
- ◆土日にあった祭りで、仲間外れみたいなことがおきていて、巻き込まれるようになってしまった。私の中では、仲が悪くなってほしくないし、正直巻き込まれるのもいやだ。どうやったら仲が戻るのか悩んでいる。
- ◆同じクラスで人の悪口を言っている人がいるからやめてほしい。
- ◆白ニキビができた。
- ◆父が小さい声でよく怒っている。そのうえ、何に怒っているのかわからないので怖い。
- ◆勉強（算数があまりわからない）。
- ◆勉強がわからないときがある。
- ◆勉強とスポーツの両立が難しい。さらに自主勉が多くておいつかない。
- ◆勉強の事で困っている。
- ◆保健室にずっといたい。
- ◆妹が学校に行かなくて先生たちを困らせてしまっている。お金が無い。
- ◆目が少し悪くて、中学校に行ったときに字があんまり見えない時に、タブレットを使っていいかということ。
- ◆問題児がクラスにいて、授業中にひとり言を大きな声で言って、授業に集中できない時がある。
- ◆友達ができない。相手に言いたいことが言えない。
- ◆友達がなかなか出来ない。自分から声をかけようとしても勇気が出ない。いつも遊んでいた友達と2か月遊んでいない。一人で帰る。友達と小1ぐらいは仲良かったけど、小2からはみんなが嫌がる友達が私の友達グループに割り込んで来て、学校で友達といることが減った。
- ◆友達が最近少なくなっている気がする。
- ◆友達との関係。
- ◆友達との関係で、授業の話し合いで、話しているのに聞かないで文句を言われたり、分からないと言って来たりしてつらい。他の子がまったく同じ事を言ったら「めっちゃ分かりやすかった。ありがとう。」と言っていて嫌だった（女の子）。
- ◆友達などに廊下でわざとぶつかって「あたってくるな」と言われたりすること。
- ◆友達において行かれること。
- ◆友達のお父さんが、天ぷらってあだ名を言ってきて困っている。好きな人に優しくできない。
- ◆友達の言い方がきつい。
- ◆友達の遊びに入れるけど、少しだけ入りにくい事が少し不安です。
- ◆友達関係。3人で仲良くしたいのに。

②中学2年生の意見

- ◆いつも批判されている。
- ◆お父さんがいや。家を出たい。
- ◆かなりの心配性。
- ◆このアンケートの結果が出るのかわからないけれど、いろんな情報が分かった方が自分と照らし合わせて全体はどうか分かるので、この結果を知りたいです。あと、僕もそうだけど高校への不安を抱いている人は多いと思うので、それに関する資料や解説する人などを学校に呼んで話す機会を設けてほしいです。
- ◆ささいなことですぐ怒り出す先生がいる。
- ◆たまに部活内での友人関係や、クラスでの友人関係でめんどくさいことがある。例えば一人の子を奪い合ったりするみたいな感じ。
- ◆どこにいても必要とされない。自分は周りに優しくしたり気づかいていても、自分にはそれがかえってこない。皆に好かれたい。おにもつになりたくない。ついでになりたくない。一人でもいいから自分を頼ってほしい。依存でもなんでもいいから誰かに必要とされたい。
- ◆やらなくてはいけないことは分かっているが、なかなか実行できずにいてしまう。
- ◆アトピーが治らない。
- ◆クラスLINEのグループがうるさくて（通知が）勉強しているときに気が散る。
- ◆クラスの女子が変な目で見てくる（仲間外れにする）。授業をもっと分かりやすくしてほしい。クラス楽しくない。
- ◆クラブ活動でうまくできません。
- ◆サッカーの試合をリフティングで決めつけるやり方がひどい。部活で先生が話しているときにふざけてしまい悪いとは思いますが、何を答えても「なんで？」「なんで？」と聞かれたのが、どう答えればいいのか分からなかった。あげくのはてに「そんなんならサッカー部やめろ」「お前なんていらぬ」みたいなことを言われて自信が持てなくなった。「俺は上に行きたいから」と言われたのがすごく悲しくなりました。結局新人戦は1回戦で負けました。だからなんかうれしいような悲しいような複雑な気持ちになりました。
- ◆夏場の体育の水泳の授業で、皮膚が弱い人はラッシュガードを着ても良いことになっているが、自由に着用し授業が受けられるようになってほしい。下校の仕方が悪く、全く地域の人のことや車の運転手のことを気かけず、ひかれそうになりながらも赤信号になっていても渡ろうとしている人を目撃した。委員長や委員が頑張っって取り組んでいることを、まるで余分なことをしているかのように文句を言っている人がいた。
- ◆過去に親から暴力をふられた事があります。それで今はおばさん達の家で過ごしています。暴力に対しては、刃物を出したりペンを投げてきたりしました。それは普通の親と言えるのでしょうか。私はこの世界で子どもに対してやる行動ではないと思います。
- ◆学校が嫌で行きたくないけど、母親が休ませてくれないので無理をして学校に行っている。だから私の気持ちを分かってくれない。夜や日中とかで自己嫌悪になったり、うつ状態になったりして、最終的に死にたいとか自殺について考えたりする。死にたくて仕方がないけれど母親が、死んだら私も死ぬと言うので死ねないでいる。
- ◆学校にエアコンをつけてほしい。
- ◆学校に行く意味がわからない。
- ◆学校の先生がめんどくさいです。

- ◆学校の先生が自分の所属する部活について侮辱してくる。
- ◆学校の特定の先生に不自然、不必要にからまれる。
- ◆去年は友達と同じクラスで、学校に行くのが毎日とても楽しかったです。しかし今年は友達と同じクラスにいないので、しゃべる人が全くいません。4月から毎日学校に行きたくないと言っています。家の人も知っているし、先生も知っていますが、毎日が本当につらいです。早くクラス替えをしたいです。
- ◆苦手な教科がわかるようになりたい。
- ◆嫌なことがあっても身近な人に相談できない。「みんなには良い顔をしよう」と思っている。だからインターネットとか SNS に頼る。でも、答えを求めているわけじゃないから良いと思っている。だから悩みは特にない。強いて言うなら、もっと授業を分かりやすく楽しくして。そしたら眠くならないはず。クラス分けはちゃんとしてほしい。生徒のことも考えてほしい。
- ◆高校に受かるのか心配。受からなかった時どうすれば良いのか。
- ◆今のお父さんは優しいけど慣れない。好きになるのに時間がかかりそう。友達から嫌なことを言われても言い返せない。欲しい物があってもお金を気にして「買って」と言えない。高いリュックとかみんな買っている。新しい靴も欲しいけど「高いからいいか」と思ってしまう。
- ◆私には仲の良い友達がいる（学校外）。その子と前まではすごく仲が良く、不安とか悩みとかを聞いたり聞いてもらったりしていました。ですがテスト勉強のため連絡も取れず、会えませんでした（1週間くらい）。その日を境になんでも話せる仲ではなくなってしまいました。もちろん話もするし連絡も取っています。ですがその子は私に不安や悩みを相談しなくなってしまいました。その子に頼られるにはどうすればいいですか。
- ◆私の学校では、部活を絶対にやらないといけなのに、私は部活をやめて今は入っていません。なのでみんなに何で部活に入らないのとか言われます。なので帰宅部を作ってほしいです。
- ◆私の中学校では、部員が少ないので「合宿」ができません。ただ部屋で絵を描くだけじゃなくて、たまにはアウトドアに外に出て自然にふれたり、その文化を楽しんだりそういうことをしたいです。文化部なのでとても厳しい事ですが、来年私たちが3年になって思い出に残ることをやりたいです。それまでに部活内の仲を深めたいです。だいぶ仲の悪さが目立つので。
- ◆自分と友達（仮にAさん）が仲良くしていると、Aさんと自分の友達（Bさん）がすねたり、自分だけ無視される。自分と他の友達（Cさん）が仲良くしていても同じ事がおこる。AさんとBさんと登下校をしており、二人の後ろで無言でいることが多くなった。AさんBさんCさん自分は同じ部活で、誰とも話さないようになった。去年の夏から続いており、正直きついし面倒。登下校は一人でもいいと思えてくるし、部活にも行きたくなくなる。どうせBさんは何を言っても聞いてくれないし、けんかする力も私にはない。
- ◆自分のことですごく悩みます。中二病だね。
- ◆自分のクラスの友達が過度なちょっかいを出してくる。ちょっかいをしすぎないでほしい。
- ◆自分の外見で今年になってから、昔よりもかなり気になりはじめています。クラスでも自分と同じような体型の人が何人いるけど、たまに男子が男子の太い子に「デブ」って言う時があるんですけど、それを聞いている自分も自分に言われているみたいで少し嫌です（直接は言われてないです）。でもこの前2人の男子に少し遠まわしに太いと言われて傷つきました。そのうちの1人も少し太い子なんですけど、その子に言われた時はあまり傷つきませんでした。
- ◆自分の好きな鳥を馬鹿にする人、鳥の死亡報告をする人がいるのが不愉快以外の何でもない。唯一の生きがいを馬鹿にされるのがつらい。常に笑顔でいられない。くだらない事で笑えない。周りの人が思いやりの心が無い。常に自分を優先している人が多い。
- ◆社会の勉強に意欲が出ない。たまたま成績が良かっただけで過度な期待や責任者をやらされる風潮のようなものがある。インテグラルの使い方がわからない。参考書が教科書と同じ。どうして次元が高くなるとブラックホールがしやすいのか、ミクロの世界に高次元は存在しないと思う。Newton が欲しい。

- ◆授業についていけず、どんどんテストの点数が下がっていく教科が増えていること。部活の大会で思うように力が発揮できない。
- ◆寝る時間をもっとほしい。本やマンガをもっと読みたい。時間が欲しい（ありすぎると逆に暇です）。自分が時間の使い方が下手なので、これから頑張って直します。
- ◆親がきびしすぎる。
- ◆親が厳しくて嫌いです。
- ◆親とのコミュニケーションが上手く取れない（特に母）。思春期だからだと思う人も多いが、母は「思春期だからってそんなに甘く見ない」みたいな感じで、自分のことをとても大事にしてくれて良い大人になれるように厳しくしてくれているのはとてもうれしいし、その気持ちもよく分かるが、自分の心が母のその思いに反応して反発してしまい、毎日のようにケンカをしてしまう。「まわりの子達はもう思春期は過ぎたのに、なぜうちの子は」みたいに言われることも多々あり。直したい。
- ◆親と反抗期である。いろいろな人が怖い。部活が不安。
- ◆親に勉強をがんばれと言われても、どこをどう勉強をがんばるのが分かりにくくて困っている。
- ◆親の収入を増やしてほしい。
- ◆人よりできることがあるかどうかもわからない。
- ◆人生が退屈でつまらない。
- ◆数学の授業で先生が、授業とは関係のないことを話すため5～15分くらいムダな時間が過ぎることがある。この授業だけ他の教科とは違い、まわりの空気が重いというか楽しい雰囲気ゼロな感じがして変わるといいなと思っている。
- ◆正直、なりたい職業とか、行きたい学校がよくわからない。
- ◆生きているのがめんどくさい。
- ◆昔のイジメを思い出すと怖くてクラスに入れない。夜寝たくても眠れなくてオールする日もある。親が夜中にケンカしている。
- ◆先生が自分の意見を聞いてくれない。
- ◆先生にもっと生徒のことを理解し、それぞれの生徒に合う対応を出来る限りの範囲でしてほしいです。
- ◆先生の態度が、好きな子には発表させてくれるなど、いい態度をするけれど、嫌いな子には好きな子とはあきらかに違う態度をとっているの、そういうのはやめてほしいです。
- ◆全然勉強ができなくて、イライラします。私は何で出来ないんだろうと思う事があります。あとたまに、自分なんていなくてもなんの支障もないのではないだろうかと考えてしまうことがあります。考えすぎですか。
- ◆素直に自分の気持ちを伝えられないことが多い。相手はそこまで気にしていないのに「これ言って大丈夫かな」「嫌われないかな」と思う事がある。学級委員で呼びかけとかをしなければいけないのに、それもこわくなってしまうことがある。
- ◆他にまじな部活が無いので入ったら、とてもつまらないし向いていない部活だった。理数系の部活が欲しい。
- ◆他のクラスの子など、話したことのない子と話すのが苦手。
- ◆男性教師のだいたい女と男で差別をしている。顧問の先生が女子生徒にセクハラをしている所を見ました。
- ◆頭が良くなりたいです。
- ◆悩み事ができても、どう相談すればいいか分からない。
- ◆背が小さい。クラスの人や友達でスマホを持っている人が多い。
- ◆背が低い。声変わりが遅い。体力がない。体が弱い。

- ◆髪をサラサラにしたい。
- ◆不登校をなくすにはどうすればよいか。
- ◆部活のメニューをもっと厳しくして、自分を追い込めるような感じにしてほしい。自分はゲームが無いので、ちょっとしたものでいいからほしい。
- ◆部活動の時たまに自分は誰にも必要とされていないのではないか、と孤独を感じることもある。
- ◆部活動の先生が「馬鹿」などという言葉で指導したりしてくるのはおかしいのではないかと思う。子どもの手本となる先生が使う言葉ではないと思う。
- ◆部長なんてやれるような性格じゃないし、自分よりもっと良い人がいるんだから私に部長を押し付けないでほしい。委員長や部長など、みんなをまとめる仕事はやりたくない。もっと勉強に集中できるようにのんびりしたい。部活の休みがほしい。
- ◆別にない。このアンケートが来ることに悩んでいる。
- ◆勉強に集中しているときに、家の人に手伝いをしてと言われるのがすごく嫌だ。テストの点数が230点以上じゃないとLINEを使えないというのが嫌だ。点数が高いと思う。もう少し低くしてほしい。私は足が遅いので、それを家族にと言われるのが嫌だ。弟はすぐに暴力をふるうし、言うことを聞いてくれない。妹は上から目線で威張っているのが嫌だ。食事中に進路の話をするのはやめてほしい。
- ◆勉強に追い付いていけるか心配。
- ◆母が機嫌が悪い時に、暴力をふるったり、いやな言葉を言ってくる。例として、通学バックを投げってくる。腰を足でけてきたり、リモコンで足、腰などをたたいてくる（暴力）。足で顔をこする（傷がついた）。「クズ」「金くい虫」「隔世遺伝」「お前なんかいらぬ」（言葉）。自分が落とした物を、私に片付けさせようとしている。私には「自分で落とした物は自分で片付けろ」と言うのに。
- ◆アンケート問18の塾や習いごとに行っているかの問いに、習いごとに「行っていない」が用意されていなくて困った。
- ◆アンケート問28の「親同士の仲が良くない」ほどではないのですが、少しいやな雰囲気になった時、気を使って疲れます。ケンカしないか1人で不安になります。父は自己中心的な性格でいや。
- ◆優しくしすぎて、友達に限度がわかってもらえていないこと。
- ◆友達がいない。
- ◆友達と仲良くできない時がある。
- ◆友達と話しているとき反応に困ってしまって、気の利いた返事ができない。上手く反応ができないと言うか、なんて返したらいいかわからないし、仲良くなりたくても話題が浮かばないし、自分なんか話しかけていいか不安になる。今までおとなしい性格だって思われてると思うけど、本当はもっとはっちゃけたいし、わーわー言って遊んだりしたいけど、自分がそんなにしゃしゃり出ているのか、今まで陰キャラみたいだったのに何かいつか思われたりしたら怖い。そしてこんな風にネガティブに考えてしまう自分を直したい。何でもすぐ飽きてしまうくせを直したい。
- ◆友達を友達と思えない自分がいること。学校行事がめんどろ。親がうるさい。友達が不登校でどんな言葉をかけたらいいいかわからない。勉強、運動できない。担任とかすべての先生がきらい。近づいてほしくない。顔も見たくない。クラスの人達と上手に話せない。部活の顧問の暴言がひどい。おこづかいのたまった分をくれない。誕プレとかクリスマスプレゼントをくれない。友達に腹立ってる自分がいやだ。学校に行きたくない。ずっとスマホといたい。何もかもめんどろだと思ってしまうこと。などなど。

IV 調査票

保護者用

お子さんの生活に関するアンケート

ご協力のお願い

掛川市では、子育てしやすい環境づくりや子どもたちの健やかな成長のため、子育て支援施策の充実に取り組んでいます。

このアンケート調査は、掛川の未来を創る子どもたちの健やかな成長を支え、将来の可能性をより高めるために、子どもの生活実態や家庭の状況を含めた子育て世帯の生活環境・経済状況を伺うことで、保護者の方のお声を施策に反映させていきたいと考え実施するものです。

ぜひ、ご協力をいただきますようよろしくお願い申し上げます。

平成29年 9月

◆回答にあたってのお願い

- 掛川市内の小学5年生・中学2年生それぞれに調査票を配布しています。
- 名前をご記入いただく必要はありません。
- 答えたくない質問やあてはまらない質問には、お答えいただくなくても結構です。
- 質問文をお読みいただき、あてはまる番号を○で囲んでください。「1つだけに○」「あてはまるものすべてに○」などの注意書きのとおりお答えください。「その他」を選ばれた場合は、()内に具体的な内容をご記入ください。
- 質問によっては、()内や□内に人数などを直接記入するものがありますのでご注意ください。
- この調査で「お子さん」とは、調査票を持ち帰ったお子さんのことです。「お子さん」と書かれた質問には、持ち帰ったお子さんの内容についてのみお答えください。
- 調査票には、お子さんと保護者はそれぞれご自身の考えでお答えください。
- お答えいただいた内容につきましては、この調査目的以外に使用することはありません。また、調査結果はすべて統計的に処理され、個人が特定されることもありません。

回答後は、この保護者用の調査票と、お子さんの回答の入った「子ども用封筒」を「配布兼回収用封筒」にまとめて入れ学校へ提出してください。

平成29年10月13日(金)までに提出してください。

【お問い合わせ先】

掛川市こども希望部こども希望課

電話：(0537) 21-1144 FAX：(0537) 21-1163

あなたとお子さんの関係についておたずねします。

問1 お子さんから見たあなたの関係について教えてください。(1つだけに○)

- | | |
|---------------|--------------|
| 1 お父さん | 2 お母さん |
| 3 おじいさん・おばあさん | 4 おじ、おばなどの親戚 |
| 5 その他の人 () | |

あなたのことについておたずねします。

問2 あなたの年齢は現在おいくつですか。(1つだけに○)

- | | | | |
|----------|-----------|-----------|----------|
| 1 20歳未満 | 2 20～24歳 | 3 25～29歳 | 4 30～34歳 |
| 5 35～39歳 | 6 40～44歳 | 7 45～49歳 | 8 50～54歳 |
| 9 55～59歳 | 10 60～64歳 | 11 65～69歳 | 12 70歳以上 |

問3 あなたの現在の健康状態はいかがですか。(1つだけに○)

- | | | |
|-----------|--------|------|
| 1 よい | 2 まあよい | 3 普通 |
| 4 あまりよくない | 5 よくない | |

問4 あなたの最終学歴は以下のうちどれですか。(1つだけに○)

- | | |
|-----------------|-----------------|
| 1 中学校卒業 | 2 高校中退 |
| 3 高校卒業 | 4 高専、短大、専門学校等中退 |
| 5 高専、短大、専門学校等卒業 | 6 大学中退 |
| 7 大学卒業 | 8 大学院中退 |
| 9 大学院修了 | 10 その他教育機関中退 |
| 11 その他教育機関卒業 | 12 その他 () |

あなたとお子さんの世帯についておたずねします。

※あなたとお子さんの世帯について、平成29年9月1日現在の状況を教えてください。

※世帯とは、普段、住居と生計を共にしている方々(世帯員)の集まりをいいます。血縁関係のない人でも同居していれば世帯に含めてください。また、単身で赴任されている方も世帯に含みます。

※世帯員には、旅行や出張などで一時的に自宅を離れている人や船員など就業場所を移動する人を含みます。

※また、病院・診療所に入院している人を含みますが、住民登録を病院・診療所に移している人は除きます。さらに、学業で世帯を離れている人、老人福祉施設などの社会福祉施設に入所している人も除きます。

問5 世帯の人数を教えてください。また、同居している家族をお答えください。

世帯の人数 () 人

<同居している家族（あてはまるものすべてに○）>

1 配偶者（事実婚を含む）	2 子ども	3 自分の父
4 自分の母	5 配偶者の父	6 配偶者の母
7 その他（		）

問6 すべてのお子さんの「年齢」と「性別」「同居・別居別」「就学状況」を教えてください。（○または◎をそれぞれ1つ） ※結婚、就労などで独立されている子どもは除きます。

	年齢	性別	同居、別居	就学状況（在学中は○、卒業は◎）									
				小学校就学前	小学校1～3年	小学校4～6年	中学校	高等学校	短大	大学	大学院	専修学校・各種学校	その他
1	1 男	1 同居	1	2	3	4	5	6	7	8	9	10	
	2 女	2 別居											
2	1 男	1 同居	1	2	3	4	5	6	7	8	9	10	
	2 女	2 別居											
3	1 男	1 同居	1	2	3	4	5	6	7	8	9	10	
	2 女	2 別居											
4	1 男	1 同居	1	2	3	4	5	6	7	8	9	10	
	2 女	2 別居											
5	1 男	1 同居	1	2	3	4	5	6	7	8	9	10	
	2 女	2 別居											

6人目からは、こちらの欄に記入してください。

問7 あなたの家庭の世帯状況は、次のどれにあてはまりますか。(1つだけに○)

- 1 母子世帯
- 2 父子世帯
- 3 養育者世帯【父母ともにおらず、祖父母等が養育している】
- 4 1～3以外の世帯

問8 あなたのお住まいの地区についてお答えください。(1つだけに○)

- 1 東部地区 : 掛川第一・第二・西山口・東山口・日坂・東山・粟本・城北・倉真
- 2 西部地区 : 西郷・原泉・原田・原谷・桜木・和田岡
- 3 中部地区 : 掛川第三・第四・第五・南郷・西南郷・上内田・曽我
- 4 大東地区 : 大東区域
- 5 大須賀地区 : 大須賀区域

※地区がわからない方は、自治区名等をご記入ください。()

問9 あなたのお住まいについてお答えください。(1つだけに○)

- | | |
|--------------------|---------------|
| 1 持家(購入したマンションを含む) | 2 借家(民間の賃貸住宅) |
| 3 市営・県営住宅 | 4 公社・公団(UＲ)賃貸 |
| 5 社宅 | 6 間借 |
| 7 その他() | |

問10 住まいの近く(おおむね30分以内で行き来できる範囲)に、子どもを預かってもらえる親族や友人・知人などがいますか。(1つだけに○)

- | | |
|------|---------------|
| 1 はい | 2 いいえ (⇒問11へ) |
|------|---------------|

→ 問10-1 問10で「1」と答えた方におたずねします。

子どもを預かってもらえる親族や友人・知人はどなたですか。

(あてはまるものすべてに○)

- | | |
|---------|----------|
| 1 自分の父 | 2 自分の母 |
| 3 配偶者の父 | 4 配偶者の母 |
| 5 友人・知人 | 6 その他() |

問11 現在の就業状況についておたずねします。(それぞれ1つに○)

※現在、育児休業などで休業中の方は、復職するときの仕事の番号を選んでください。

※ひとり親の方はあなたの状況を教えてください。

(1) あなたの就業状況	(2) 配偶者の就業状況
1 勤め(常勤・正規職員)	1 勤め(常勤・正規職員)
2 勤め(パートまたはアルバイト、非正規職員で1か所に勤務)	2 勤め(パートまたはアルバイト、非正規職員で1か所に勤務)
3 勤め(パートまたはアルバイト、非正規職員で2か所以上に勤務)	3 勤め(パートまたはアルバイト、非正規職員で2か所以上に勤務)
4 自営業・家族従業者	4 自営業・家族従業者
5 その他の就業形態()	5 その他の就業形態()
6 仕事をしていない	6 仕事をしていない

→ 問11-1 問11で「6」と答えた方におたずねします。

「仕事をしていない」理由をお聞かせください。(それぞれ1つに○)

(1) あなた	(2) 配偶者
1 仕事を探している	1 仕事を探している
2 家事についている	2 家事についている
3 その他()	3 その他()

お子さんのことについておたずねします。

問12 お子さんが家にいるとき、主にお子さんと過ごす時間が長いのはどなたですか。

(あてはまるものすべてに○)

1 お父さん	2 お母さん
3 おじいさん・おばあさん	4 きょうだい
5 おじ、おばなど親戚	6 近所の人・地域の人
7 その他の人()	

問13 あなたの家庭では、お子さんと次のようなことをすることがありますか。
(それぞれ1つに○)

	ほぼ毎日	週に3〜4回	週に1〜2回	月に1〜2回	めったにない
お子さんの勉強をみる	1	2	3	4	5
お子さんと運動をしたり外で遊んだりする	1	2	3	4	5
お子さんと室内で遊ぶ（テレビゲーム・トランプ・オセロ・将棋など）	1	2	3	4	5
お子さんと学校生活の話をする	1	2	3	4	5
お子さんと政治経済・社会問題などのニュースの話をする	1	2	3	4	5
お子さんとテレビ番組（ニュースをのぞく）の話をする	1	2	3	4	5
お子さんといっしょに家事や仕事の手伝いをする	1	2	3	4	5
お子さんといっしょに外出をする	1	2	3	4	5
お子さんと旅行をする	ねん 年に1回以上			めったにない	

問14 お子さんに、むし歯はありますか。（1つだけに○）

1 ある（未治療）	2 ある（治療中）	3 あった（治療済）
4 ない	5 わからない	

→問14-1 問14で「1」と答えた方におたずねします。

治療していない理由は何ですか。（1つだけに○）

1 治療予定	2 治療に行く時間がない
3 治療を受ける費用がない	4 治療する必要がない
5 その他（	6 特に理由はない

問15 あなたの世帯では、おおむね1年の間に、経済的な理由で、次のような経験をされたことがありますか。(あてはまるものすべてに○)

- 1 お子さんを医療機関に受診させることができなかった
- 2 お子さんの進路を変更した
- 3 お子さんのための本、服や靴を買えなかった
- 4 お子さんにこづかいを渡すことができなかった
- 5 お子さんを学校の遠足や修学旅行に参加させることができなかった
- 6 お子さんの給食費を払うことができなかった
- 7 お子さんを学校の部活動に参加させることができなかった
- 8 お子さんを学習塾や習い事に通わせることができなかった(通信教育を含む)
- 9 お子さんが必要とする文具や教材を買えなかった
- 10 お子さんに誕生日プレゼントやお年玉をあげることができなかった
- 11 家族旅行(日帰りを含む)ができなかった
- 12 その他()

問16 あなたから見て、お子さんが頼りにしていると思われる大人がいますか。(あてはまるものすべてに○)

- | | |
|---------------|------------------------|
| 1 お母さん | 2 お父さん |
| 3 おばあさん・おじいさん | 4 おじ、おば、いとこなどの親族 |
| 5 学校の先生 | 6 放課後児童クラブ等のスタッフ |
| 7 塾や習い事の先生 | 8 子育て支援団体や子育てサークルのスタッフ |
| 9 あなたの友人、知人 | 10 近所の人・地域の人 |
| 11 その他() | 12 わからない |
| 13 特にいない | |

問17 あなたの希望としては、お子さんの進学はどこまでを考えていますか。(1つだけに○)

- | | |
|----------------|-------------|
| 1 中学校 | 2 高等学校 |
| 3 2年制大学 | 4 4年制大学 |
| 5 大学院 | 6 専修学校・各種学校 |
| 7 その他() | |
| 8 わからない(⇒問18へ) | |
| 9 特にない(⇒問18へ) | |

問17-1へ

問17-1 問17で「1～7」と答えた方におたずねします。

あなたは、お子さんが問17の希望どおりの学校まで進むことになるとお思いますか。
(あてはまるものすべてに○)

1 おも (⇒問18へ)	2 おも 思わない	3 わからない (⇒問18へ)
-----------------	--------------	--------------------

→ 問17-2 問17-1で「2」と答えた方におたずねします。

その理由について教えてください。(あてはまるものすべてに○)

1 お子さんの希望と異なるから	2 お子さんの学力から考えて
3 経済的な余裕がないから	4 勉強のサポートができないから
5 その他 ()	

あなたのことについておたずねします。

問18 子育てをしていて特に大変だと感じることは何ですか。(○は3つまで)

1 お子さんの健康管理・食生活の管理	2 お子さんの生活態度・生活習慣のしつけ
3 お子さんの学力・学習習慣	4 反抗期や思春期の子どもへの接し方
5 保育料、学費など学校等にかかる費用	6 学習塾や習い事の費用
7 将来の進学に向けた学資の準備	8 生活費全般の確保
9 お子さんと一緒に過ごす時間の確保	10 仕事と子育ての両立
11 夫婦や家族の協力	12 その他 ()
13 特にない	

問19 お子さんに関する次のような悩みはありますか。(あてはまるものすべてに○)

1 学力・進学	2 しつけ
3 友人関係	4 異性関係
5 病気・健康問題	6 いじめ
7 不登校	8 非行・問題行動
9 家庭内暴力	10 就職
11 結婚	12 その他 ()
13 特にない	

問20 あなたは、現在、ご自身の生活に関して、どのようなことについて悩んでいますか。

(あてはまるものすべてに○)

- | | |
|-------------|----------------------|
| 1 生活費に関すること | 2 お子さん養育にかかる費用に関すること |
| 3 仕事に関すること | 4 住宅に関すること |
| 5 健康に関すること | 6 対人関係に関すること |
| 7 老後に関すること | 8 家族に関すること |
| 9 子どもに関すること | 10 地域に関すること |
| 11 その他 () | 12 特に悩んでいることはない |

問21 あなたは、問19・20の悩みをどなた(どこ)に相談されていますか(されましたか)。

(あてはまるものすべてに○)

- | | |
|--|-----------------|
| 1 家族・親族 | 2 友人 |
| 3 職場の人 | 4 お子さんの通う学校の教職員 |
| 5 スクールカウンセラー・ソーシャルワーカー | 6 お子さんの友達の親 |
| 7 子育てサークル・団体 | 8 NPOなどの民間の団体 |
| 9 インターネットの児童サイトやSNS(ソーシャル・ネットワーキング・サービス) | |
| 10 民生委員・児童委員 | 11 地域の知り合いや活動団体 |
| 12 公的な相談窓口(市役所・家庭児童相談室等) | |
| 13 その他 () | |
| 14 適当な相談相手がない、適当な相談相手がいなかった | |
| 15 相談しない、相談しなかった | |

→ 問21-1 問21で「14~15」と答えた方におたずねします。

その理由を教えてください。(あてはまるものすべてに○)

- | |
|-------------------------|
| 1 信頼できる人がいないから |
| 2 理解してもらえないから |
| 3 最初からすべてのことを話すことが負担だから |
| 4 プライベートな話をするのが負担だから |
| 5 悩んでいること自体知られたくないから |
| 6 相談しても事態は変わらないから |
| 7 時間がないから |
| 8 相談できる場所を知らないから |
| 9 自分で解決できそうだ(できた)から |
| 10 その他 () |

問22 あなたの現在の生活意識について教えてください。(それぞれ1つに○)

	あてはまる	ややあてはまる	あてはまらない あまり	あてはまらない	わからない
げんざい じぶん せいかつ じゅうじつ 現在、自分の生活は充実している	1	2	3	4	5
しょうらい きぼう 将来に希望をもっている	1	2	3	4	5
ありのままの じぶん みと ひと ありのままの自分を認めてくれる人がいる	1	2	3	4	5
いま せいかつ ほう おお 今の生活はつらいことの方が多い	1	2	3	4	5
はたら はたら せいかつ らく 働いても働いても生活が楽にならない	1	2	3	4	5
しごと こそだ しんしん よゆう 仕事と子育てで、心身ともに余裕がない	1	2	3	4	5
いろんなプレッシャーに、押しつぶされそうな きもちになる	1	2	3	4	5
いつもまわりのひとめがきになる	1	2	3	4	5
どこまでがんばればよいのかわからない	1	2	3	4	5

問23 あなた自身の、家族との関わりについてお答えください。(それぞれ1つに○)

	経験した ことがある	経験した ことはない
あなたのりょうしん りこん あなたの両親が離婚した	1	2
せいじん まえ ちち はは な あなたが成人する前に父または母が亡くなった	1	2
かてい ない じじょう おや はな く 家庭内の事情により、親と離れて暮らしたことがある	1	2
おや ぼうりょく 親から暴力をふるわれたことがある	1	2
おや ぼうりょく 親に暴力をふるったことがある	1	2
こ ぼうりょく お子さんに暴力をふるったことがある	1	2
はいぐうしゃ もとはいぐうしゃ ぼうりょく ふ 配偶者または元配偶者から暴力を振るわれたことがある	1	2
はいぐうしゃ もとはいぐうしゃ ぼうりょく ふ 配偶者または元配偶者に暴力を振るったことがある	1	2
おや せえん 親と疎遠になっている (なっていた)	1	2
せいじん まえ せいかつ けいざいてき こま 成人する前の生活は経済的に困っていた	1	2
おや かいご ふたん 親の介護が負担になっている (なっていた)	1	2

けいざいてき じょうきょう
経済的な状況についておたずねします。

問24 前年（平成28年）のあなたの世帯の手取り収入（いわゆる可処分所得）の合計額は、
 およそいくらでしたか。世帯の収入から、税金や社会保険料の額を差し引いた後の額で
 教えてください。（1つだけに○）

$$\begin{array}{|c|} \hline \text{てど しゅうにゆう} \\ \hline \text{手取り収入} \\ \hline \text{かしょぶんしよとく} \\ \hline \text{(可処分所得)} \\ \hline \end{array}
 =
 \begin{array}{|c|} \hline \text{しゅうにゆう} \\ \hline \text{収入} \\ \hline \text{※1} \\ \hline \end{array}
 -
 \begin{array}{|c|} \hline \text{しはら ぜいきん しゃかい} \\ \hline \text{支払った税金や社会} \\ \hline \text{ほけんりょうとう がく} \\ \hline \text{保険料等の額} \\ \hline \text{※2} \\ \hline \end{array}$$



- ※1 収入は、働いて得た給料だけでなく、株式配当等の
 副収入、公的な援助や手当、養育費、仕送りを含めた額です。
- ※2 所得税、住民税、固定資産税、社会保険料、年金保険、
 介護保険などで支払った額です。

1 100万円未満	2 100万円以上～200万円未満
3 200万円以上～300万円未満	4 300万円以上～400万円未満
5 400万円以上～500万円未満	6 500万円以上～600万円未満
7 600万円以上～700万円未満	8 700万円以上～800万円未満
9 800万円以上～900万円未満	10 900万円以上～1,000万円未満
11 1,000万円以上	12 わからない

問25 現在の暮らしの状況を総合的にみて、どう感じていますか。（1つだけに○）

1 大変ゆとりがある	2 ややゆとりがある
3 普通	4 やや苦しい
5 大変苦しい	

問26 現在、どのような収入がありますか。(あてはまるものすべてに○)

- | | | | |
|----|--------------------|----|-------------------|
| 1 | あなたの就労収入（給料など） | 6 | 土地や家を貸している（不動産収入） |
| 2 | 配偶者の就労収入（給料など） | 8 | 児童扶養手当・就学援助費 |
| 3 | あなたや配偶者以外の世帯員の就労収入 | 10 | 公的な福祉資金の貸付金 |
| 4 | 元夫・元妻からの養育費 | 12 | 財産収入（家賃等） |
| 5 | 株式配当 | 14 | 実家や親族からの仕送り |
| 7 | 児童手当 | 16 | 貯蓄の取り崩し |
| 9 | 生活保護費 | 18 | その他（ |
| 11 | 遺族年金、保険金など | | |
| 13 | 金融機関からの借入れ | | |
| 15 | 友人・知人からの支援 | | |
| 17 | 失業保険 | | |

問27 家計において負担を感じる経費は何ですか。(○は3つまで)

- | | |
|----|-------------------------|
| 1 | 食費 |
| 2 | 住居費（家賃、住宅ローン等） |
| 3 | 光熱水費 |
| 4 | 通信費（携帯電話、インターネット料金含む） |
| 5 | 交際費 |
| 6 | 教養娯楽費（レジャー、旅行代等含む） |
| 7 | 衣料費・生活用品費 |
| 8 | 学校に関する教育費（保育料、学校給食費等含む） |
| 9 | 学校以外に関する教育費（塾や習い事等含む） |
| 10 | 医療費 |
| 11 | 交通費（自家用車等の維持費含む） |
| 12 | 保険料（生命保険等） |
| 13 | 税金 |
| 14 | 社会保険料 |
| 15 | 返済金（キャッシング・カードローン等） |
| 16 | その他（ |

問28 あなたの世帯では、おおむね半年の間に、経済的な理由で、次のような経験をされたことがありますか。(あてはまるものすべてに○)

- 1 電気・ガスなどが止められた
- 2 クレジットカードが使えなくなった
- 3 国民健康保険料や国民年金の支払いができなくなった
- 4 電話（固定・携帯）などの通信料の支払いができなくなった
- 5 家賃や住宅ローンの支払いができなくなった
- 6 食費を切りつめた
- 7 新しい衣服や靴を買うのを減らした
- 8 新聞や雑誌が買えなくなった
- 9 冠婚葬祭のつきあいを減らした
- 10 医療機関の受診ができなくなった
- 11 理髪店や美容院に行けなくなった
- 12 スマートフォンへの切替・利用を断念した
- 13 敷金・保証金等を用意できないので、住み替え・転居を断念した
- 14 趣味やレジャーの出費を減らした
- 15 キャッシング・カードローンなどを利用した
- 16 親や知人など人にお金を借りた
- 17 教育資金を借りた
- 18 その他（)
- 19 特になし

必要な支援等についておたずねします。

問29 あなたは次の公的制度を利用したことがありますか。また、利用したことがない場合は、その理由を教えてください。(それぞれ1つに○)

	利用したことがある	利用したことがない		
		制度を知らない	利用資格がない	必要がない
児童手当	1	2	3	4
就学援助制度 (※1)	1	2	3	4
児童扶養手当 (※2)	1	2	3	4
おさんの病気や難病の手当 (※3)	1	2	3	4
生活保護	1	2	3	4
公的年金 (遺族年金、障害年金)	1	2	3	4
雇用保険 (失業保険)	1	2	3	4

※1 「就学援助制度」とは、経済的な理由により、就学が困難と認められる児童生徒に対して、学用品費などの費用の一部を援助する制度です。

※2 「児童扶養手当」とは、父又は母と生計を同じくしていない18歳到達後最初の年度末までの児童(児童に政令で定める程度の障がいがある場合は20歳未満の児童)を監護しているひとり親家庭の母又は父等に支給される手当です。15歳までを対象とした「児童手当」とは異なります。

※3 障がいや難病を対象とした手当には、特別児童扶養手当、障害児福祉手当などがあります。

問30 あなたが掛川市の支援制度(手当や就学援助など)を受けるうえで、困ったことはどのようなものですか。(あてはまるものすべてに○)

1 制度についてよく知らない	2 制度を申請する時間がない
3 制度の申請先がわかりにくい	4 プライベートな話をすることが負担
5 その他()	
6 特になし	

問31 宛名のお子さんについて学生ボランティア等による無料の学習支援制度(学習の手助けなど)があった場合、利用したいと思いますか。(1つだけに○)

1 現在利用している	2 今後利用したいと思う	3 利用するつもりはない
------------	--------------	--------------

問32 お子さんに対して必要と思われる支援、または、重要だと思ふ支援等はどのようなものですか。(あてはまるものすべてに○)

- 1 お子さんの学力保障、学習支援
- 2 お子さんの放課後の居場所づくり
- 3 お子さん自身が生活のことなどの悩みを相談できること
- 4 お子さんの医療にかかる費用が無料化されること
- 5 お子さんの進学・就学にかかる費用が軽減されること
- 6 その他 ()
- 7 わからない

問33 あなたが現在必要としている支援、または、重要だと思ふ支援等はどのようなものですか。(あてはまるものすべてに○)

- 1 同じような悩みをもった人同士で知り合えること
- 2 民生委員・児童委員など地域の人から支援が受けられること
- 3 離婚のことや養育費のことなどについて専門的な支援が受けられること
- 4 病気や障がいのことなどについて専門的な支援が受けられること
- 5 資格取得のための支援が受けられること
- 6 就職のための支援が受けられること
- 7 住宅を探したり、住宅費を軽減したりするための支援が受けられること
- 8 病気や出産、事故などがあつたときに一時的に子どもを預かってもらえること
- 9 一時的に必要となる資金を貸してもらえること
- 10 その他 ()
- 11 わからない

問34 **宛名のお子さんにとって、現在、または将来的に、どのような支援があるとよいと思いますか。(あてはまるものすべてに○)**

- 1 保護者が家にいないときに子どもを預かる場やサービスの提供
- 2 低い家賃で住めるところ(寮や下宿のようなところ)
- 3 生活や就学のための経済的補助
- 4 進路や生活などについてなんでも相談できるところ
- 5 仲間と出迎え、一緒に活動できるところ
- 6 自然体験や集団遊びなど、多様な活動機会の提供
- 7 地域における子どもの居場所の提供
- 8 子ども食堂
- 9 読み書き計算などの基礎的な学習への支援
- 10 進学を見据えた発展的な学習への支援
- 11 会社などでの職場体験等の機会
- 12 仕事に就けるようにするための就労に関する支援
- 13 その他 ()
- 14 わからない
- 15 特にない

質問は以上です。

お忙しいところ、ご回答いただきまして、ありがとうございました。

回答後は、この保護者用の調査票と、

お子さんの回答の入った「子ども用封筒」を、「配布兼回収用封筒」にまとめて入れ、

平成29年10月13日(金)までに、担任の先生にご提出ください。

子ども用

子どもの生活に関するアンケート

この調査は、みなさんが今を幸せに生きることができ、将来に夢と希望をもって成長していただけるよう、掛川市の小学5年生と中学2年生に、学校や家での生活の様子、将来についての考えや希望についてお聞きするものです。

答えてもらった内容については、この調査目的以外に使用することはありません。また、誰が書いたかわかることはありません。

少し時間がかかりますが、この調査に協力してください。

よろしくお願いいたします。

平成29年 9月

◆回答にあたってのお願い

- この調査は、小学生または中学生のあなたが自分で書いてください。
- 質問文を読んで、あてはまる番号を○で囲んでください。
「○は1つだけ」「あてはまる番号すべてに○」などの注意書きのとおり回答してください。「その他」を選んだ場合は、()内に具体的な内容を書いてください。
- 質問によっては、()内に直接記入するものがありますので、ご注意ください。
- 答えたくない質問には答える必要はありません。
- 名前を書く必要はありません。
- 答えに迷う場合には、あなたの気持ちや考えにできるだけ近いものを選ぶようにしてください。
- あなた自身の気持ちで書いていただき、「子ども用封筒」に入れ、シールで閉じてから、おうちの人に渡してください。

【お問い合わせ先】

掛川市子ども希望部子ども希望課

電話：(0537) 21-1144 F A X：(0537) 21-1163

あなたのことについておたずねします。

問1 あなたは小学生ですか、それとも中学生ですか。(○は1つだけ)

- 1 小学生 2 中学生

問2 あなたのお住まいの地区についてお答えください。(○は1つだけ)

- 1 東部地区 : 掛川第一・第二・西山口・東山口・日坂・東山・粟本・城北・倉真
2 西部地区 : 西郷・原泉・原田・原谷・桜木・和田岡
3 中部地区 : 掛川第三・第四・第五・南郷・西南郷・上内田・曾我
4 大東地区 : 大東区域
5 大須賀地区 : 大須賀区域

※地区がわからない方は、学校名等をご記入ください。()

問3 あなたと今一緒に住んでいる人を教えてください。(あてはまる番号すべてに○)

- 1 お父さん 2 お母さん 3 おじいさん
4 おばあさん 5 兄または姉 6 弟または妹
7 その他の人 ()

問4 あなたの今の身長・体重を () 内に記入してください。
(小数点以下は切り上げてください)

身長 () c m 体重 () k g

問5 あなたは、自分の健康状態についてどう考えますか。(○は1つだけ)

- 1 よい 2 まあよい 3 普通
4 あまりよくない 5 よくない

あなたのお父さんの生活についておたずねします。

問6 あなたは、お父さん(月曜日～金曜日)、何時に起きていますか。(○は1つだけ)

- 1 午前5時より前 2 午前5時台 3 午前6時台
4 午前7時台 5 午前8時台 6 午前9時より後
7 きまっていない

問7 あなたは、お父さん(月曜日～金曜日)、何時に家に帰りますか。(○は1つだけ)

- 1 午後4時より前 2 午後4時台 3 午後5時台
4 午後6時台 5 午後7時台 6 午後8時より後
7 きまっていない

問8 あなたは、ふだん（月曜日～金曜日）、何時に寝ていますか。（○は1つだけ）

- | | | |
|-----------|-------------|-----------|
| 1 午後9時より前 | 2 午後9時台 | 3 午後10時台 |
| 4 午後11時台 | 5 午前0時台（夜中） | 6 午前1時より後 |
| 7 きまっていない | | |

問9 あなたは朝ごはんをいつも食べていますか。（○は1つだけ）

- | | |
|------------------|----------|
| 1 毎日・ほぼ毎日（⇒問10へ） | |
| 2 週に4～5回 | 3 週に2～3回 |
| 4 週に1回程度 | 5 食べない |

→ 問9-1 問9で「2～5」と答えた方におたずねします。

毎日朝ごはんを食べない理由は何ですか。（○は1つだけ）

- | | | |
|------------|--------------|------------|
| 1 時間がない | 2 おなかがすいていない | 3 用意されていない |
| 4 食べる習慣がない | 5 その他（ | ） |

問10 あなたは晩ごはんをいつも食べていますか。（○は1つだけ）

- | | |
|------------------|----------|
| 1 毎日・ほぼ毎日（⇒問11へ） | |
| 2 週に4～5回 | 3 週に2～3回 |
| 4 週に1回程度 | 5 食べない |

→ 問10-1 問10で「2～5」と答えた方におたずねします。

毎日晩ごはんを食べない理由は何ですか。（○は1つだけ）

- | | | |
|------------|--------------|------------|
| 1 時間がない | 2 おなかがすいていない | 3 用意されていない |
| 4 食べる習慣がない | 5 その他（ | ） |

問11 あなたは、家でひとりでごはんを食べることがありますか。（○は1つだけ）

- | | |
|-----------------|-----------------|
| 1 よくある | 2 ときどきある |
| 3 ほとんどない（⇒問12へ） | 4 まったくない（⇒問12へ） |
| 5 わからない（⇒問12へ） | |

→ 問11-1 問11で「1～2」と答えた方におたずねします。

ひとりでごはんを食べるとき、なにをよく食べていますか。

特によく食べているものを教えてください。（○は1つだけ）

- | | |
|---------------------|--------------|
| 1 親やきょうだいが作ったもの | 2 祖父母が作ったもの |
| 3 スーパー・コンビニなどで買ったもの | 4 自分が作ったもの |
| 5 外食 | 6 あまりきまっていない |
| 7 その他（ | ） |

問12 あなたは、週にどのくらい、お風呂（シャワーのみの場合も含む）に入りますか。

（○は1つだけ）

- | | |
|-------------|----------|
| 1 毎日・ほとんど毎日 | 2 週に4～5回 |
| 3 週に2～3回 | 4 週に1回程度 |
| 5 入らない | |

問13 あなたは、どれくらい歯みがきをしていますか。（○は1つだけ）

- | | |
|------------|--------|
| 1 1日2回以上 | 2 1日1回 |
| 3 毎日歯みがかない | |

問14 あなたは、通っている学校に遅刻することがありますか。（○は1つだけ）

- | | |
|----------|-------------|
| 1 遅刻はしない | 2 週に1回程度 |
| 3 週に2～3回 | 4 毎日・ほとんど毎日 |

問15 あなたは、毎日の生活でどのようなときに楽しいと思えますか。

（あてはまる番号すべてに○）

- | |
|---------------------|
| 1 ともだちと過ごしているとき |
| 2 おうちの人と過ごしているとき |
| 3 学校生活や部活動に参加しているとき |
| 4 地域の行事に参加しているとき |
| 5 塾や習い事で過ごしているとき |
| 6 ひとりであるとき |
| 7 特に楽しいと思うときはない |
| 8 その他（ ） |

問16 あなたは、ふだん（月曜日～金曜日）の放課後、だれと過ごしますか。

（あてはまる番号すべてに○）

- | |
|---------------------------------------|
| 1 学校のともだち |
| 2 学童保育のともだち |
| 3 学校以外のともだち（地域のスポーツクラブ、近所のともだちなど） |
| 4 おうちの大人（お父さん、お母さん、おじいさん、おばあさん、親せきなど） |
| 5 きょうだい |
| 6 おうちの人以外の大人（近所の大人や塾や習い事の先生など） |
| 7 ひとりである |
| 8 その他（ ） |

問17 あなたは、ふだん（月曜日～金曜日）の放課後、どこで過ごしますか。

（あてはまる番号すべてに○）

- | | |
|-----------------|--------------------|
| 1 自分の家 | 2 おじいさん・おばあさんの家 |
| 3 ともだちの家 | 4 塾・習い事 |
| 5 学校（部活動など） | 6 放課後児童クラブ（学童保育所） |
| 7 公園・広場 | 8 ショッピングモール・コンビニ |
| 9 ゲームセンター | 10 図書館や公民館などの公共の施設 |
| 11 児童館などの子どもの施設 | 12 その他（ ） |

問18 あなたは、塾や習いごとに行っていますか。（○は1つだけ）

- | | |
|---------|----------|
| 1 週1回 | 2 週2回 |
| 3 週3回 | 4 週4回 |
| 5 週5回以上 | 6 月1回～3回 |

問19 あなたは、ふだん（月曜日～金曜日）、授業時間以外に1日あたりどれくらい勉強をしますか（塾などの時間も含まれます）。（○は1つだけ）

- | | |
|------------------|------------------|
| 1 まったくしない（⇒問20へ） | |
| 2 30分以上、1時間より少ない | 3 30分以上、1時間より少ない |
| 4 1時間以上、2時間より少ない | 5 2時間以上、3時間より少ない |
| 6 3時間以上 | |

→問19-1 問19で「2～6」と答えた方におたずねします。

あなたは、家で勉強するとき、どこで勉強していますか。（○は1つだけ）

- | | |
|----------------|-----------------|
| 1 自分専用の部屋 | 2 きょうだいで一緒に使う部屋 |
| 3 家族みんなで使う部屋など | 4 きまった場所はない |

問20 あなたは、学校の授業時間以外に、1日あたりどれくらい読書を読みますか。

※教科書や参考書、マンガや雑誌をのぞきます。（○は1つだけ）

- | | |
|------------------|------------------|
| 1 まったくしない | 2 30分以上、1時間より少ない |
| 3 30分以上、1時間より少ない | 4 1時間以上、2時間より少ない |
| 5 2時間以上、3時間より少ない | 6 3時間以上 |

問21 あなたは、学校の授業がどのくらいわかりますか。（○は1つだけ）

- | | |
|------------|-------------|
| 1 よくわかる | 2 だいたいわかる |
| 3 あまりわからない | 4 ほとんどわからない |
| 5 わからない | |

問22 あなたは、自分のスマートフォンや携帯電話がありますか。(○は1つだけ)

- 1 ある 2 ない

問23 おこづかいについておたずねします。あなたの毎月のおこづかいはいくらですか。
※時々もらう場合は、1か月あたりにするとどのくらいかで○を付けてください。
ただしお年玉はのぞきます。(○は1つだけ)

- 1 1,000円より少ない 2 1,000円台 3 2,000円台
4 3,000円台 5 4,000円台 6 5,000円以上
7 もらっていない (→問24へ)

問23-1 問23で「1～6」と答えた方におたずねします。

毎月のおこづかいは、何に使っていますか。(あてはまる番号すべてに○)

- 1 ともだちとの遊び 2 学校で使う必要なもの
3 本 4 マンガ
5 菓子や飲み物 6 食事
7 ゲーム関連(機器、ソフト、アプリ) 8 音楽関連(CD・DVD・曲のダウンロード)
9 貯金 10 その他()

問24 あなたは、いやなことや悩んでいることがありますか。(あてはまる番号すべてに○)

- 1 おうちのこと・家族のこと 2 学校や勉強のこと
3 部活動やクラブ活動のこと 4 自分のこと(外見や体型など)
5 ともだちのこと 6 好きな人のこと
7 進学・進路のこと 8 いじめのこと
9 その他のこと() 10 いやなことや悩んでいることはない

問25 あなたは、いやなことや悩んでいることがあるとき、だれに相談しますか。

(あてはまる番号すべてに○)

- 1 お父さん・お母さん 2 きょうだい
3 おじいさん・おばあさん・親せき 4 学校のともだち
5 学校以外のともだち 6 学校の先生
7 スクールカウンセラー、スクールソーシャルワーカー 8 学校以外(塾や習い事等)の先生
9 近所の人・地域の人 10 子ども専用の電話相談
11 インターネットなどで知りあった直接会ったことのない人
12 その他の人()
13 だれにも相談しない

問26 あなたの周りには、親以外で、次のような大人はいますか。(あてはまる番号すべてに○)

- | | |
|---------------------|--------------------|
| 1 信頼できる人 | 2 気軽に相談できる人 |
| 3 尊敬できる人 | 4 自分のことを大切にしてくれる人 |
| 5 道で会ったらあいさつをしてくれる人 | 6 勉強をわかりやすく教えてくれる人 |
| 7 特にいない | |

問27 あなたには、次のような友だちが周りにいますか。(あてはまる番号すべてに○)

- | | |
|----------------|---------------------|
| 1 信頼できる友だち | 2 気軽に相談できる友だち |
| 3 尊敬できる友だち | 4 自分のことを大切にしてくれる友だち |
| 5 勉強の相談ができる友だち | 6 そのような人はいない |

問28 あなたは、家族のことなどで、何か困っていることはありますか。

(あてはまる番号すべてに○)

- | | |
|---------------------|------------------|
| 1 家族の団らんや会話が少ない | 2 親が厳しい(厳しく注意する) |
| 3 親が自分の気持ちをわかってくれない | 4 親同士の仲が良くない |
| 5 きょうだいとの仲が良くない | 6 家で落ち着いて勉強できない |
| 7 病気の人やお年寄りの世が大変 | 8 食べるごはんがないときがある |
| 9 着る服が洗濯されていない | 10 家の中が散らかっている |
| 11 家にお金がない(少ない) | 12 その他() |
| 13 特にない | |

問29 あなたは、学校のことについて、何か望んでいることはありますか。

(あてはまる番号すべてに○)

- | |
|--|
| 1 勉強をもっとわかりやすく教えてほしい |
| 2 部活動やクラブ活動の種類・内容・設備などを良くしてほしい |
| 3 学校行事を増やしてほしい |
| 4 友だちと話せる楽しい雰囲気してほしい |
| 5 「いじめを許さない」という雰囲気してほしい |
| 6 先生にもっと自分のことを理解してほしい |
| 7 進学・進路のことについてわかりやすく教えてほしい |
| 8 悩みごとなどを相談できるようにしてほしい |
| 9 今通っている学校のこと(学費、教材費、クラブ活動費等)でお金がかからないようにしてほしい |
| 10 進学にあたってお金がかからないようにしてほしい |
| 11 その他() |
| 12 特に望んでいることはない |

問30 あなたは、これまでに、不登校になったことはありますか。(○は1つだけ)

1 ない (⇒問31へ)

2 ある (現在不登校である)

3 ある (過去に不登校であった)

▶ 問30-1 問30で「2～3」と答えた方におたずねします。

誰かに相談しましたか。(○は1つだけ)

1 相談した

2 相談していない

問31 あなたは、将来どの学校まで行きたいと思いますか。(○は1つだけ)

1 中学校まで

2 高等学校まで

3 専門学校(高等学校卒業後に進学するもの)まで

4 高等専門学校・短期大学まで

5 大学まで

6 大学院まで

7 その他()

8 わからない・考えたことがない

問32 あなたは、自分自身のことをどう思いますか。(それぞれ1つに○)

	あてはまる	あてはまる どちらかといえば	あてはまらない どちらかといえば	あてはまらない
頑張れば、成果が出せる	1	2	3	4
自分は価値のある人間だと思う	1	2	3	4
自分には良いところがある	1	2	3	4
不安に感じることはない	1	2	3	4
孤独を感じることはない	1	2	3	4
自分の将来が楽しみだ	1	2	3	4

問33 困っていることや悩んでいることがあればお書きください。(自由記述)

.....

.....

.....

.....

.....

.....

.....

質問は以上です。回答をありがとうございました。

「子ども用封筒」に入れて、シールで閉じて、おうちの人に渡してください。