

## Objetos que pueden llevarse hasta Kankyo Shigen Gallery



### Lleven estos objetos (hasta Kankyo Shigen Gallery)

Horario de los días laborales: de lunes a viernes <excepto en días festivos nacionales y durante el periodo de fin de año y año nuevo> de 9:00 a 12:00 y de 13:00 a 16:00  
Horario de los sábados y domingos: segundo sábado, cuarto domingo, de 9:00 a 11:30 horas (Con reserva previa)

◆ **Importe de basura doméstica. 100 yenes por cada 10 kg de basura + los impuestos sobre consumo.**  
◆ **Importe de basura de compañías. 150 yenes por cada 10 kg de basura + los impuestos sobre consumo.**

### Normas para traer residuos

Se requiere realizar una reserva previa para las siguientes fechas.

Las reservas pueden hacerse desde una semana hasta el día anterior a la fecha de llegada.

[Días que precisan reserva] días de aceptación de días festivos (segundo sábado, cuarto domingo), Semana Dorada, período Obon, período de fin de año y año nuevo

[Método de reserva] ◎ Reserva por Internet (disponible las 24 horas)



(Código QR del sistema de reservas)

Acceda a la URL que aparece a continuación o al código QR de la izquierda desde su dispositivo, ya sea una computadora personal o un teléfono inteligente.

<http://gallery-yoyaku.rsvsys.jp>

◎ Reservas telefónicas (de lunes a viernes

<excepto en días festivos nacionales y durante el periodo de fin de año y año nuevo> de 9:00 a 12:00 y de 13:00 a 16:00)

Número de teléfono: 0537-29-5070 (solo reservas)

No se aceptan televisores, aires acondicionados, lavadoras, secadoras de ropa ni refrigeradores.

### Mapa guía para llegar (hasta Kankyo Shigen Gallery)



### ◆ Tarifa de desmontaje

Le cobramos una tarifa de desmontaje además de la tarifa del procesamiento, si lleva los siguientes artículos en Kankyo Shigen Gallery sin desmontarlos.

[Artículos] Colchones de muelles, sillones de masaje, órganos, Órganos electrónico, sofá cama, cama eléctrica.

[Tarifa] 1,500 yenes por artículo + impuestos

[Modo de Desmontaje]

Separan los artículos en dos fracciones de materiales, combustibles (madera, tela, plástico, etc.) y no combustibles (máquina, metal, etc.).

Para obtener más información sobre la recogida de basuras, póngase en contacto con la Sección de Protección del Medio Ambiente del Ayuntamiento ☎0537-21-1145, Kankyo Shigen Gallery ☎0537-23-2273

## Edición del Área de Kakegawa

# Manual de Clasificación de la Basura

### Reglas básicas para sacar la basura

- El lugar de recogida de la basura es la decidida por todas las personas de esa zona para la recogida de basura. Las personas que no sepan dónde están los lugares de recogida, deberán preguntar a la compañía encargada de su vivienda, en la compañía donde trabaje o a algún vecino.
- Saque la basura los días de recogida antes de las 8:30 horas. No saque la basura el día anterior ni a la noche.
- Clasifique la basura en basura combustible y basura incombustible y métele en las bolsas especificadas por la ciudad de Kakegawa. Las bolsas específicas se pueden comprar en las tiendas de enseres domésticos, en los supermercados y en las tiendas llamadas "convenience store" (24 horas).
- Utilice el espacio en donde se escribe el nombre en las bolsas de basura de acuerdo con la zona.



**Basura Combustible**

Meta la basura para sacarla en las bolsas específicas de poliestireno medio transparentes.

**Basura Incombustible**

Meta la basura para sacarla en las bolsas específicas de poliestireno medio transparentes



### Basura Combustible (incinerable)

**2 veces a la semana:** Saque la basura en las bolsas especificadas de poliestireno

Los objetos que no quepan en las bolsas de basura debido a su tamaño, llévenla a la Galería de Medio Ambiente para los Recursos Naturales.



Comida (quite el agua y sáquela)



Conchas de mariscos y ostra



Papel de pañales

(tire la suciedad en el retrete y saque los pañales exentos de suciedad)



Gomas



Objetos de plástico




Arena para gatos



Textiles y ropa de vestir



Cuero (retire los objetos de metal)



Cintas de video y CDs

スペイン語



## Recursos naturales de plástico

(Contenedores de plástico y envoltorios)

1 vez a la semana: Sáquelos en las bolsas red de color azul específicas para la recogida de recursos naturales



En los envoltorios y contenedores de plástico aparece este símbolo

### Correspondiente a estos objetos principales



### Reglas para sacar este tipo de objetos

#### ① ¿Qué se debe hacer en casa?



No dejar nada de contenido en los envoltorios y contenedores



Para quitar el olor y los desperdicios deberán limpiarse con un papel o limpiarse ligeramente con agua. Aunque quede la etiqueta del precio se puede reciclar.

#### ② ¿Qué se debe hacer en los puntos de recogida?

● Sacar los objetos de las bolsas y meterlos en las bolsas red específicas.



● Las bolsas de plástico en donde llevemos los objetos una vez vacías les haremos un nudo y después las introduciremos en las bolsas red.

## Basura incombustible (no incinerable)

1 vez al mes: Saque la basura en las bolsas especificadas de poliestireno

Los objetos que no quepan en las bolsas de basura debido a su tamaño, llévala a la Galería de Medio Ambiente para los Recursos Naturales.



Espejos y materiales de cristal, objetos de cerámica  
(Envuelva los objetos de cristal y cerámica en papel para que éstos no sean peligrosos en su manipulación)

Objetos de aluminio  
(Limpielos para poder ser reutilizados como material de recursos naturales)

Materiales de metal  
(Excepto latas)

Encendedores  
(Saquen todo el gas a los encendedores que estén ya gastados)

Cuchillos e imanes  
(envuélvalos en papel)

La bombilla eléctrica

Pulverizadores de metal

Asegúrese de que se hayan utilizado por completo y después, hágales un orificio en el exterior de su vivienda u otro lugar abierto.

Electrodomésticos pequeños  
(Corte el cable y recoja el cable)

\*Saque los cables y alambres enrollados y ate las perchas para sacarlas.

## Pilas y pilas recargables

1 vez al mes: Méталos en los contenedores específicos para la recogida de recursos naturales




Pilas

Pilas recargables

Pilas tipo botón

## Tubos fluorescentes, termómetros corporales y termómetros de tiempo (contenido de mercurio)

1 vez al mes: Vuélvalas a meter en los contenedores de los nuevos productos



Tubos fluorescentes

Termómetros

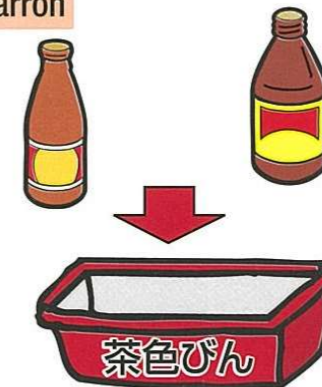
## Botellas

1 vez al mes: Méталos en los contenedores específicos para la recogida de recursos naturales

### Incoloros y transparentes



### Marrón



### Otros colores

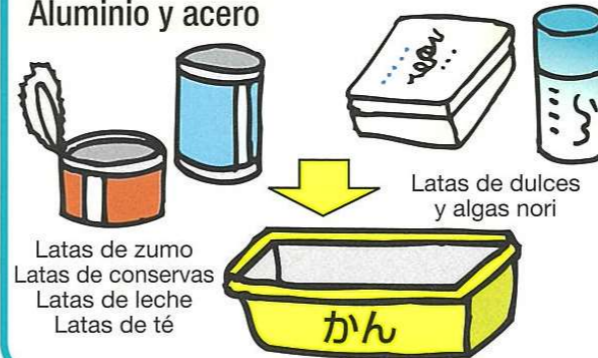
como por ejemplo azul, negro y verde, etc.



## Latas

1 vez al mes: Méталos en los contenedores específicos para la recogida de recursos naturales

### Aluminio y acero



Latas de zumo  
Latas de conservas  
Latas de leche  
Latas de té

Latas de dulces y algas nori

## Aceite de cocina

1 vez al mes: Méталos en los contenedores específicos para la recogida de recursos naturales



\*El aceite de cocina una vez utilizado se dejará enfriar

\*Y después cierre con un tapón, por favor.

## Botellas de plástico PET

1 vez al mes: Sáquelos en las bolsas red de color verde específicas para la recogida de recursos naturales



\*Sólo cuando aparece este símbolo



### Atención! (Botellas de plástico PET)

Habrà que quitar tanto el tapón como la etiqueta y las pisaremos con el pie para aplastarlas.

\*Los tapones y las etiquetas las tiraremos aparte (Recursos naturales de plástico)

