


<Cách xử lý rác công kênh>

Tự mình vận chuyển rác vào Cơ sở xử lý rác tài nguyên môi trường

- Ngày tiếp nhận**
- ◆ Ngày trong tuần: Thứ hai đến thứ sáu (trừ ngày lễ, kỳ nghỉ cuối năm và đầu năm mới) 9:00~12:00 13:00~16:00
 - ◆ Ngày nghỉ: Ngày thứ bảy của tuần thứ 2 và chủ nhật của tuần thứ tư hàng tháng (cần hẹn trước) 9:00~11:30

- Tiền vận chuyển vào**
- ◆ Tiền thu đối với rác từ hộ gia đình = cứ 10kg là 110 yên (đã bao gồm thuế)
 - ◆ Tiền thu đối với rác từ cơ sở kinh doanh = cứ 10kg là 165 yên (đã bao gồm thuế)
*Tuy nhiên, làm tròn xuống 10 yên gần nhất

Những loại rác có thể vận chuyển vào Các loại đồ nội thất, sản phẩm điện gia dụng (trừ các sản phẩm là đối tượng tái chế đồ điện gia dụng), đàn organ (bao gồm đàn organ điện tử), thảm, các loại chăn đệm, xe đạp, v.v.



Các quy tắc khi mang rác vào Cơ sở xử lý rác tài nguyên môi trường

(1) Vào những ngày cần đặt hẹn dưới đây thì cần đặt hẹn từ trước. Bạn có thể đặt hẹn từ 1 tuần trước cho đến một ngày trước của ngày vận chuyển rác vào.

[Ngày cần đặt hẹn] Ngày tiếp nhận là ngày nghỉ (Ngày thứ bảy của tuần thứ 2 và chủ nhật của tuần thứ tư hàng tháng), Tuần lễ vàng (Golden Week), khoảng thời gian lễ Obon, khoảng thời gian kỳ nghỉ cuối năm và đầu năm mới

[Phương pháp đặt hẹn] ◎ Đặt hẹn qua Internet (có thể sử dụng 24 giờ) Từ thiết bị như máy tính, điện thoại thông minh, truy cập vào URL bên dưới hoặc mã QR ở bên trái



Hệ thống đặt hẹn Mã hai chiều

<http://gallery-yoyaku.rsvsys.jp>

◎ Đặt hẹn qua điện thoại (thứ hai đến thứ sáu <trừ ngày lễ, kỳ nghỉ cuối năm và đầu năm mới> 9:00~12:00 13:00~16:00)

TEL:(0537) 29-5070 (chuyên dụng để đặt hẹn)

(2) Trường hợp các loại rác dưới đây chưa được tháo dỡ thì sẽ phải trả thêm phí tháo dỡ cộng thêm phí vận chuyển rác vào

[Các loại rác] Nệm lò xo, ghế mát xa, đàn organ, đàn organ điện tử, ghế sofa kèm giường ngủ, giường điện

[Lệ phí tháo dỡ] 1.650 yên/sản phẩm (đã bao gồm thuế)

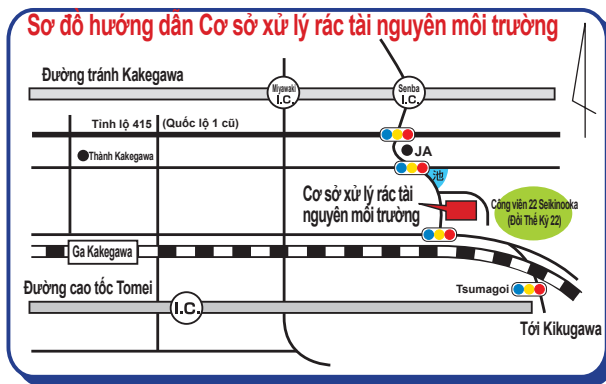
[Mục đích tháo dỡ] Xin hãy phân loại thành bộ phận rác cháy và bộ phận rác không cháy.

(3) Cho dù loại rác không nằm trong mục(2) đi chăng nữa nhưng rác có cấu tạo nguyên liệu phức tạp thì xin hãy tháo dỡ và phân ra thành rác cháy và rác không cháy

(4) Đối với những loại rác không được ghi trong sách hướng dẫn phân loại rác hướng dẫn phân loại rác thì xin hãy xác nhận với Cơ sở xử lý rác tài nguyên môi trường từ trước.

(5) Chất thải công nghiệp thì không thể mang vào. Rác thải từ ngành xây dựng, ngành sản xuất hay nông nghiệp thì có thể sẽ được tính là chất thải công nghiệp.

(6) Không tiếp nhận vứt các loại rác như ti vi, máy điều hoà, máy giặt, máy sấy quần áo.




☎ (0537) 23-2273

Phát hành bởi khu vực Kakegawa

Sách hướng dẫn phân loại rác

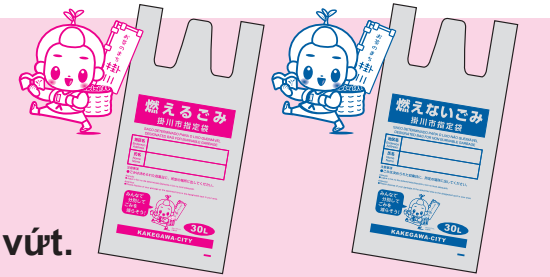
Những quy tắc cơ bản khi vứt rác

- Địa điểm vứt rác là nơi tập kết rác do mọi người trong khu vực quy định. Quý vị không biết địa điểm vứt rác thì xin hãy hỏi thăm những người hàng xóm xung quanh.
- Vào ngày thu gom rác hãy vứt rác trước 8 giờ 30 phút sáng. Theo nguyên tắc thì không được vứt rác vào ngày hoặc đêm hôm trước.
- Rác cháy, rác không cháy thì xin hãy bỏ vào túi rác do thành phố Kakegawa chỉ định. Túi rác chỉ định thì xin hãy mua tại các cửa hàng tạp hóa vật dụng hàng ngày, siêu thị, cửa hàng tiện lợi, v.v.
- Phấn ô ghi tên mình vào túi rác thì hãy ghi tên đã thống nhất với khu vực của mình.



Rác cháy

Rác không cháy



Xin hãy bỏ vào túi được chỉ định rồi vứt.

Rác cháy (có thể cháy)

Tuần 2 lần Cho vào túi rác chỉ định của thành phố Kakegawa rồi vứt

Rác lớn không cho vừa túi được chỉ định thì xin hãy mang đến Cơ sở xử lý rác tài nguyên môi trường.



Rác không cháy (không cháy được) Tháng 1 lần

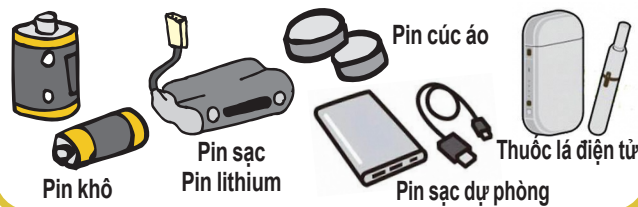
Cho vào túi rác chỉ định của thành phố Kakegawa rồi vứt

Rác lớn không cho vừa túi được chỉ định thì xin hãy mang đến Cơ sở xử lý rác tài nguyên môi trường.



Pin khô, pin sạc

Tháng 1 lần Vứt vào thùng chứa chuyên dụng của nơi tập kết đồ tài nguyên



Đèn huỳnh quang, nhiệt kế đo thân nhiệt, nhiệt kế (chứa thủy ngân)

Tháng 1 lần Cho đèn hỏng, nhiệt kế hỏng vào hộp đựng, v.v. của đồ mới mua thay thế rồi đem vứt



Tài nguyên nhựa (đồ đựng, bao bì làm bằng nhựa) Tuần 1 lần

Vứt vào túi lưới màu xanh của nơi tập kết đồ tài nguyên



Trên đồ đựng, bao bì làm bằng nhựa thì có hiển thị ký hiệu này.

Những loại rác chủ yếu

Thứ có dính vết bẩn thì tráng bằng nước hoặc lau sạch.



Quy tắc về cách vứt rác

(1) Tại gia đình

- Không để thừa lại đồ gì bên trong



(2) Tại nơi tập kết

- Hãy làm sạch bên trong các loại rác sau đó phân tách ra và vứt vào các túi lưới chuyên dụng của nơi tập kết rác.
- Túi siêu thị thì xin hãy buộc lại rồi cho vào.




Chai lọ

Tháng 1 lần Chia ra rồi bỏ vào thùng chứa

Trong suốt không màu



Màu nâu

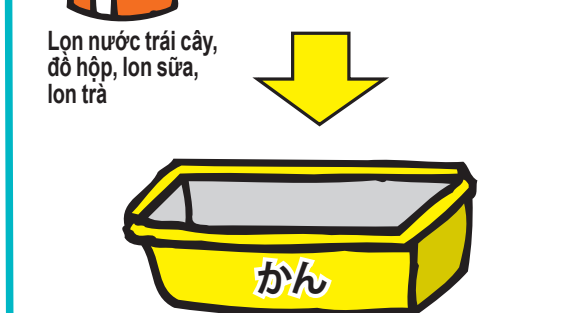


Màu khác (xanh, đen, xanh lá cây, v.v.)




Lon Tháng 1 lần Bỏ vào thùng chứa chuyên dụng

Nhôm, thép



Dầu ăn Tháng 1 lần Bỏ vào thùng chứa chuyên dụng



Chai nhựa PET

Tháng 1 lần Vứt vào túi lưới màu xanh lá cây của nơi tập kết đồ tài nguyên



PET
*Chỉ giới hạn ở những thứ có ký hiệu này



Các điểm cần chú ý

Gỡ nắp và nhấn ra sau đó dùng chân dẫm bẹp chúng lại, v.v.

