

Objetos que pueden llevarse hasta Kankyo Shigen Gallery



Lleven estos objetos (hasta Kankyo Shigen Gallery)

Horario de los días laborales: de lunes a viernes <excepto en días festivos nacionales y durante el período de fin de año y año nuevo>

de 9:00 a 12:00 y de 13:00 a 16:00

Horario de los sábados y domingos: segundo sábado, cuarto domingo, de 9:00 a 11:30 horas (Con reserva previa)

◆ Importe de basura doméstica. 100 yenes por cada 10 kg de basura + los impuestos sobre consumo.

◆ Importe de basura de compañías. 150 yenes por cada 10 kg de basura + los impuestos sobre consumo.

Normas para traer residuos

Se requiere realizar una reserva previa para las siguientes fechas.

Las reservas pueden hacerse desde una semana hasta el día anterior a la fecha de llegada.

[Días que precisan reserva] días de aceptación de días festivos (segundo sábado, cuarto domingo),

Semana Dorada, período Obon, período de fin de año y año nuevo

[Método de reserva] ◎ Reserva por Internet (disponible las 24 horas)



(Código QR del sistema de reservas)

Acceda a la URL que aparece a continuación o al código QR de la izquierda desde su dispositivo, ya sea una computadora personal o un teléfono inteligente.

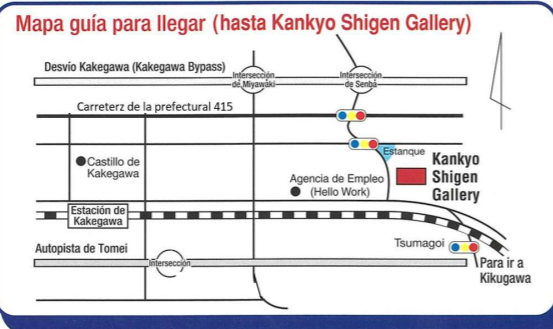
<http://gallery-yoyaku.rsvsys.jp>

◎ Reservas telefónicas (de lunes a viernes

<excepto en días festivos nacionales y durante el período de fin de año y año nuevo> de 9:00 a 12:00 y de 13:00 a 16:00)

Número de teléfono: 0537-29-5070 (solo reservas)

No se aceptan televisores, aires acondicionados, lavadoras, secadoras de ropa ni refrigeradores.



◆ Tarifa de desmontaje

Le cobramos una tarifa de desmontaje además de la tarifa del procesamiento, si lleva los siguientes artículos en Kankyo Shigen Gallery sin desmontarlos.

[Artículos] Colchones de muelles, sillones de masaje, órganos,

Órganos electrónico, sofá cama, cama eléctrica.

[Tarifa] 1,500 yenes por artículo + impuestos

[Modo de Desmontaje]

Separan los artículos en dos fracciones de materiales, combustibles (madera, tela, plástico, etc.) y no combustibles (máquina, metal, etc.).


Para obtener más información sobre la recogida de basuras, póngase en contacto con la Sección de Protección del Medio Ambiente del Ayuntamiento ☎0537-21-1145, Kankyo Shigen Gallery ☎0537-23-2273

Edición de las Áreas de Daito y Osuka

Manual de Clasificación de la Basura

Reglas básicas para sacar la basura

- El lugar de recogida de la basura es la decidida por todas las personas de esa zona para la recogida de basura. Las personas que no sepan dónde están los lugares de recogida, deberán preguntar a la compañía encargada de su vivienda, en la compañía donde trabaje o a algún vecino.
- Saque la basura los días de recogida antes de las 8:00 horas. No saque la basura el día anterior ni a la noche.
- Meta la basura combustible en las bolsas especificadas por la ciudad de Kakegawa. Las bolsas específicas se pueden comprar en las tiendas de enseres domésticos, en los supermercados y en las tiendas llamadas "convenience store" (24 horas).
- Los puntos de recogida de basura a la semana y una vez al mes son diferentes. Compruébelo por favor.



Basura Combustible

Meta la basura para sacarla en las bolsas específicas de polietileno medio transparentes.



Basura Combustible (incinerable)

2 veces a la semana: Escriba su nombre en el área donde viva y su nombre antes de sacarla.

Los objetos que no quepan en las bolsas de basura debido a su tamaño, llévenla hasta Kankyo Shigen Gallery.



スペイン語

PRINTED WITH SOYINK

Recursos naturales de plástico

(Contenedores de plástico y envoltorios)

1 vez a la semana: Sáquelos en las bolsas red de color azul específicas en los puntos de recogida especificados por la zona



En los envoltorios y contenedores de plástico aparece este símbolo

Correspondiente a estos objetos principales

Estos contenedores y envoltorios deberán enjuagar con agua.



Reglas para sacar este tipo de objetos

② ¿Qué se debe hacer en los puntos de recogida?

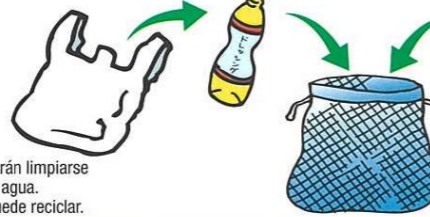
① ¿Qué se debe hacer en casa?



No dejar nada de contenido en los envoltorios y contenedores



Para quitar el olor y los desperdicios deberán limpiarse con un papel o limpiarse ligeramente con agua. Aunque quede la etiqueta del precio se puede reciclar.



● Sacar los objetos de las bolsas y meterlas en las bolsas de red específicas.



● Las bolsas de plástico en donde llevemos los objetos una vez vacías les haremos un nudo y después las introduciremos en las bolsas de red.

Botellas de plástico PET

1 vez al mes: Sáquelos en las bolsas de red de color verde específicas para la recogida de recursos naturales.



*Sólo cuando aparece este símbolo



Atención! (Botellas de plástico PET)

Habrà que quitar tanto el tapón como la etiqueta y las pisaremos con el pie para aplastarlas.

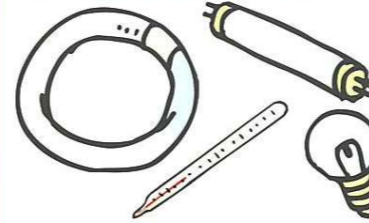


*Los tapones y las etiquetas las tiraremos aparte (Recursos naturales de plástico)

1 vez al mes

La basura que no se va a incinerar (recursos naturales) se meterán en los contenedores correspondientes en los puntos de recogida.


Bombillas



Pequeños electrodomésticos

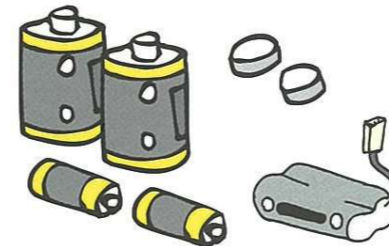


Cables




● Enróllelos

Pilas



Pequeños objetos metálicos




Botes de pulverizadores

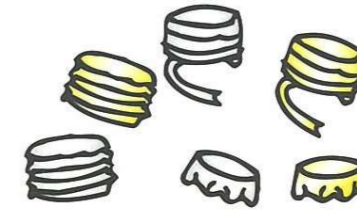


● Abra siempre un orificio después de comprobar que no tienen nada en su interior y luego sáquelos para su recogida.

Cuchillos



Tapones metálicos



Vajilla



Botellas

1 vez al mes: La basura que no se va a incinerar (recursos naturales) se meterán en los contenedores correspondientes

Incoloros y transparentes




Marrón



Otros colores

como por ejemplo azul, negro y verde, etc.



Botellas de plástico PET

1 vez al mes: Sáquelos en las bolsas de red de color verde específicas para la recogida de recursos naturales.



*Sólo cuando aparece este símbolo



Atención! (Botellas de plástico PET)

Habrà que quitar tanto el tapón como la etiqueta y las pisaremos con el pie para aplastarlas.

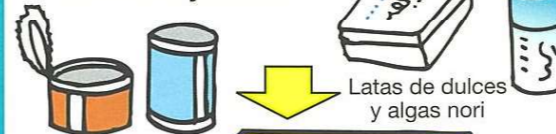


*Los tapones y las etiquetas las tiraremos aparte (Recursos naturales de plástico)

Latas

1 vez al mes: La basura que no se va a incinerar (recursos naturales) se meterán en los contenedores correspondientes

Aluminio y acero



Latas de zumo
Latas de conservas
Latas de leche
Latas de té



Aceite de cocina

1 vez al mes: La basura que no se va a incinerar (recursos naturales) se meterán en los contenedores específicos



*El aceite de cocina una vez utilizado se dejarà enfriar

*Y después cierre con un tapón, por favor.

