

환경자원갤러리로 가지고 가야 할 것



환경자원갤러리로 자기가 직접 반입

평일 접수: 월요일~금요일 <공휴일, 연말연시 제외>

9:00 ~ 12:00 13:00 ~ 16:00

휴일 접수: 둘째 주 토요일, 넷째 주 일요일
9:00 ~ 11:30 (예약 필요)

◆가정계 요금=10kg당 ¥100+소비세 상당액
◆사업계 요금=10kg당 ¥150+소비세 상당액

반입할 때의 규칙

아래 예약이 필요한 날에는 사전 예약을 해야 합니다.

반입일 일주일 전부터 전날까지 예약 할 수 있습니다.

【예약이 필요한 날】 공휴일 접수일(둘째 주 토요일, 넷째 주 일요일).

골든 위크, 오봉 기간, 연말연시 기간

【예약 방법】 ◎인터넷 예약 (24시간 이용 가능)



(예약 시스템 2차원 코드)

PC, 스마트폰 등의 단말기에서 아래의 URL 또는 왼쪽 QR코드로

<http://gallery-yoyaku.rsvsys.jp>

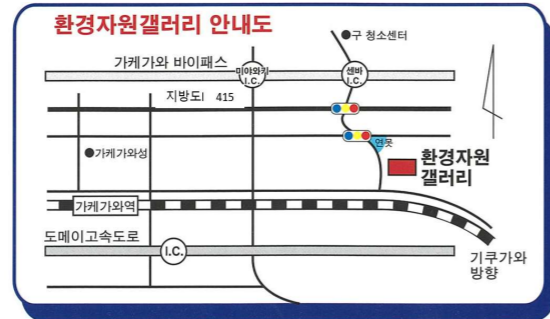
◎전화 예약(월요일~금요일 <공휴일, 연말연시 제외>

9:00 ~ 12:00 13:00 ~ 16:00)

TEL : 29-5070 (예약 전용)

TV, 에어컨, 세탁기, 의류 건조기,

냉장고는 반입되지 않습니다.



◇해체 수수료의 신설

아래의 품목이 미해체인 경우에 반입 수수료와 별도로 해체 수수료가 부과됩니다.

【대상 품목】 스프링 매트리스 안마 의자 오르간 전자 오르간 소파 침대 전동 침대

【해체 수수료】 1,500 엔 / 제품 + 소비세

【해체의 기준】

불에 타는 부분 (목재·직물·플라스틱 등)과 타지 않는 부분 (기계·금속 등)로 분리하십시오.


쓰레기 배출에 관한 문의: 시청 환경보전과 0537-21-1145
환경자원갤러리 0537-23-2273

다이토구역, 오스카구역판

쓰레기 분리 매뉴얼

쓰레기를 배출할 때의 기본 규칙

- 쓰레기를 배출하는 장소는 지역 여러분들이 정한 쓰레기 수집소입니다. 배출하는 장소를 모르시는 분은 아파트 관리회사나 근무하고 있는 회사 또는 이웃에게 물어 보십시오.
- 쓰레기는 수집일 아침 8시까지 배출하십시오. 전날이나 밤에는 배출하지 마십시오.
- 가연성 쓰레기는 가게가와시 지정 쓰레기봉지에 넣어 배출하십시오. 지정봉지는 일용품 잡화점이나 슈퍼마켓, 편의점 등에서 구입할 수 있습니다.
- 한 달에 한 번 배출할 수 있는 쓰레기와 매주 배출할 수 있는 쓰레기는 수집소가 각각 다릅니다. 확인하시기 바랍니다.



가연성
쓰레기

반투명 폴리에틸렌제 지정봉지에 넣어 배출하십시오.



가연성 쓰레기

주 2회 폴리에틸렌제 지정봉지에 지구명, 성명을 기입하여 배출

지정봉지에 들어가지 않는 대형 쓰레기는 환경자원갤러리로 가져 가십시오.



음식물쓰레기
(물기를 완전히 제거하여 배출하십시오)



조개 껍질, 굴 껍질



나무조각
(말려서 2봉지까지)



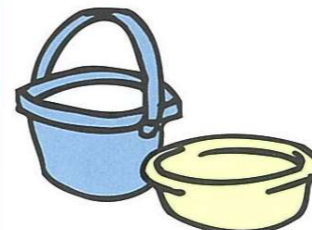
낙엽
(말려서 2봉지까지)



종이거저귀류
(오물은 화장실에 버리고 종이거저귀만 배출하십시오)



고무




플라스틱제품
(포장용기가 아닌 것)



고양이모래



피혁
(금속류는 제거)



비디오테이프 CD

韓国語



플라스틱 자원 (플라스틱제 포장용기) **주 1회** 지구 지정 수집소 전용 청색 망에 배출



플라스틱제 포장용기에는 이 마크가 표시되어 있습니다.

주요 대상

포장용기는 물로 헹구서 오물을 제거하십시오.

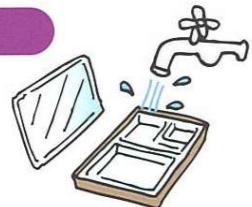


배출 규칙

①가정



내용물을 남기지 않도록



냄새나 고형물을 제거하기 위해 종이로 닦아내거나 물로 가볍게 헹구십시오. 색이나 가격표가 남아 있어도 재활용이 가능합니다.

②수집소 ●봉지 등에서 꺼내 전용 망에 넣어 주십시오.



●비닐봉지는 움매어 전용 망에 넣어 주십시오.

페트병

월 1회 태우지 않는 쓰레기(자원물) 수집소 전용 녹색 망에 배출한다



* 이 마크가 있는 것에 한함



주의점(페트병)

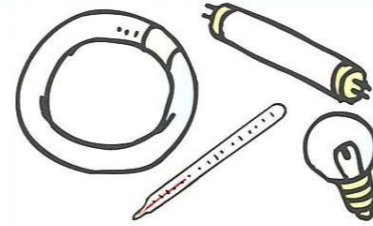
뚜껑과 레벨을 제거하고 발 등으로 밟아 납작하게 만든다.



* 뚜껑과 라벨은 '플라스틱 자원'으로.

월 1회 태우지 않는 쓰레기(자원물) 수집소의 각 컨테이너에 넣는다

전구류



소형 가전제품

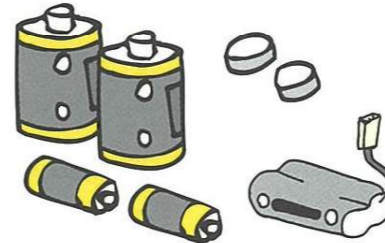


전선류




●짧게 묶으십시오.

건전지류



소형 금속물




스프레이캔

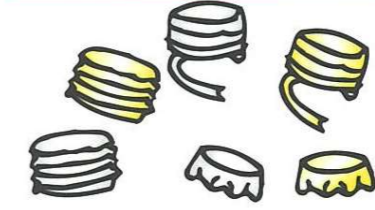


●반드시 구멍을 뚫고 내용물이 완전히 빠진 것을 확인한 후 배출하십시오.

도검류



금속 뚜껑류



가정식기류



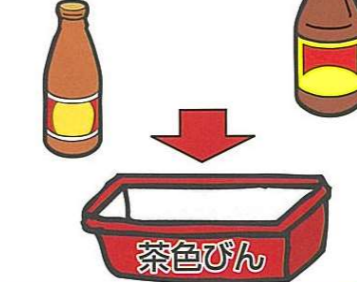
병

월 1회 태우지 않는 쓰레기(자원물) 수집소의 각 컨테이너에 나누어 넣는다

무색투명



갈색



기타 색 청색, 흑색, 녹색 등



캔 월 1회

태우지 않는 쓰레기(자원물) 수집소의 각 컨테이너에 나누어 넣는다



식용유 월 1회

태우지 않는 쓰레기(자원물) 수집소의 전용 컨테이너에 넣는다

