

掛川市消防本部 救急車

掛川市消防本部

『救急車は緊急時に必要です』

この救急車ペーパークラフトの著作権は、名古屋市の加藤裕康さん[E-mail:hiroiyasu.kato@nifty.com]にあり、本人の承諾を得て掛川市消防本部が印刷及び配布を行っています。この作品の無断複製、転載、配布を禁じます。お問い合わせは 〒436-0079 静岡県掛川市掛川1102-2 掛川市消防本部 TEL(0537-21-0119) FAX(0537-24-6980)

ネーム・プレート

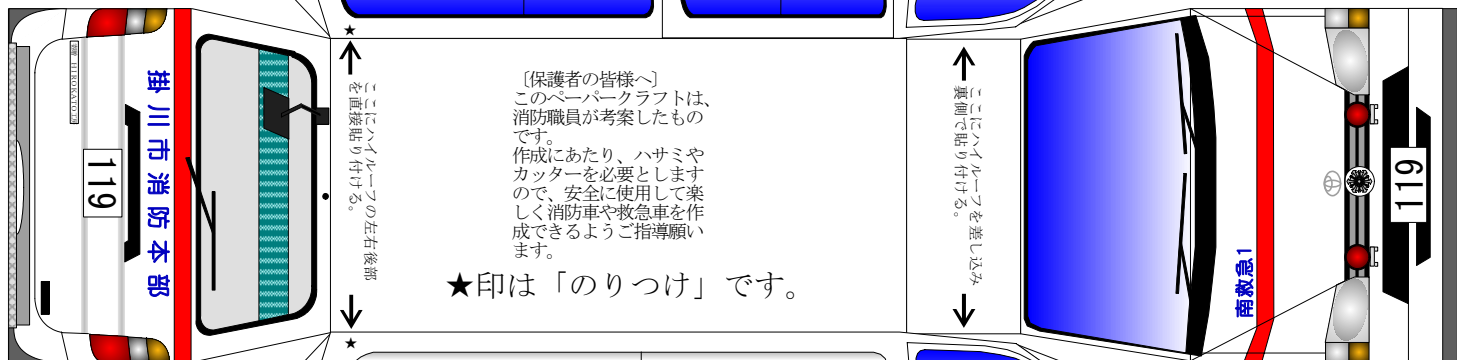
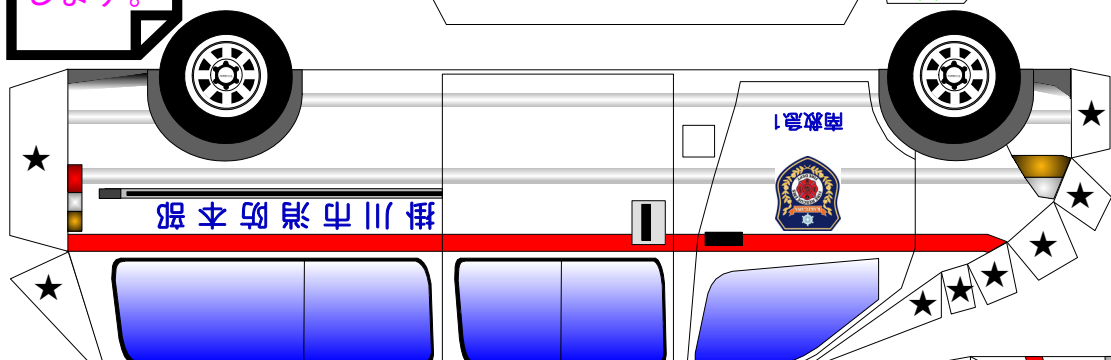
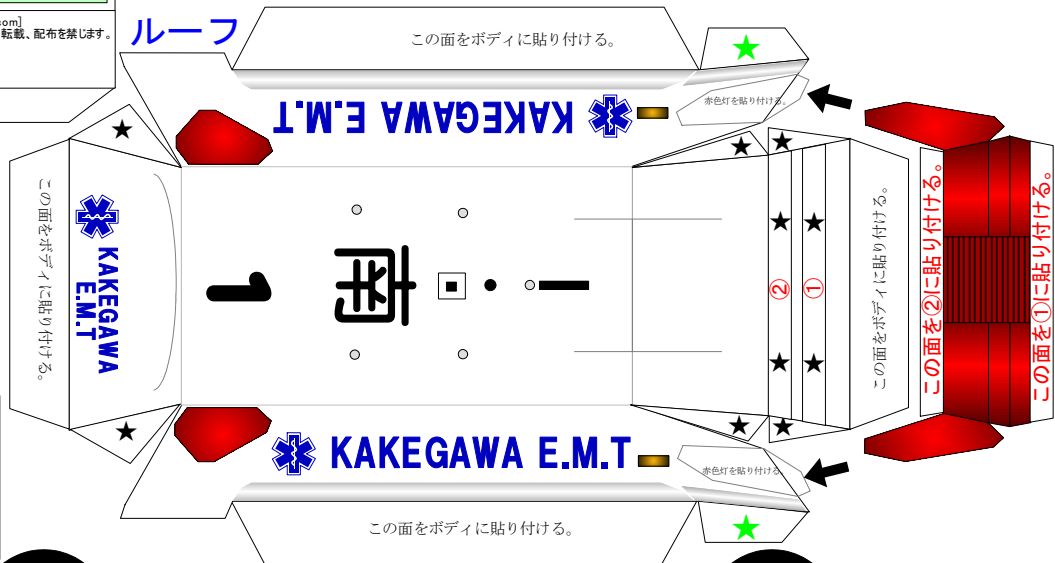


完成したら上の写真と比べてみよう！



★印は「差し込み」です。
★印は「のりつけ」です。

はじめにルーフ部分を作成します。



ボディはシャーシを残して作成し、ルーフ部を貼り付けてから最後にシャーシを貼り付けます。

〔保護者の皆様へ〕
このペーパークラフトは、消防職員が考案したものです。作成にあたり、ハサミやカッターを必要としますので、安全に使用して楽しく消防車や救急車を作成できるようにご指導願います。
★印は「のりつけ」です。

用意するもの

- はさみ
- カッター
- 定規
- ピンセット
- つまようじ
- のり
- または
- 両面テープ
- 等



この救急車ペーパークラフトの著作権は、名古屋市の加藤裕康さん[E-mail:hiroiyasu.kato@nifty.com]にあり、本人の承諾を得て掛川市消防本部が印刷及び配布を行っています。この作品の無断複製、転載、配布を禁じます。お問い合わせは 〒436-0079 静岡県掛川市掛川1102-2 掛川市消防本部 TEL(0537-21-0119) FAX(0537-24-6980)

